



ESTADO DE SERGIPE

Secretaria de Estado do Planejamento, Orçamento e Gestão
Superintendência-Geral de Compras Centralizadas

NOTA TÉCNICA/SGCC N.º:	063/2014
UNIDADE:	ASSESSORIA/SGCC/SEPLAG
ASSUNTO:	Ações e Resultados da SGCC/Seplag no 5º bimestre de 2014.

1. Considerações Iniciais

O presente trabalho visa apresentar as ações e resultados da SGCC/Seplag no quinto bimestre (meses de setembro e outubro) de 2014. Foram analisados dados sobre registros de preços, dispensas de licitação, procedimentos licitatórios, gestão de frota e economia gerada no período, números sobre contratos centralizados, bem como informações sobre as microempresas e empresas de pequeno porte que participam dos certames realizados pela Superintendência de Compras.

O objetivo maior dessa nota é, portanto, disponibilizar informações gerenciais que possam subsidiar a tomada de decisão nas ações de governo, principalmente com vista à redução de despesas e melhoria dos processos.

2. Registro de Preços

O Sistema de Registro de Preços consiste no assentamento formal de preços relativos à prestação de serviços e aquisição de bens, realizado ao final de um procedimento licitatório, com o objetivo de servir de base para aquisições e contratações futuras. Apresenta vários benefícios, como otimização dos níveis de estoque, celeridade nas compras e contratações, redução do volume de licitações, desnecessidade de reserva de recursos orçamentários para licitação, redução das faltas de materiais nos órgãos, não obrigatoriedade de aquisição de produtos ou contratação de serviços, uniformidade nas aquisições, além de possibilitar ganhos financeiros com a economia de escala.

Para apurar os resultados gerados pelo Registro de Preços, esta Superintendência utiliza o Sistema de Gestão de Registro de Preços (plataforma web - terceiros), cuja função é a de gerir as Atas de Registro de Preços, no qual os órgãos e entidades, através de um estoque virtual, realizam suas contratações, respeitando demandas informadas para um período máximo de um ano. Conforme pode ser visualizado por meio da tabela abaixo, no quinto bimestre de 2014, restaram vigentes de 69 atas de Registro de Preços, abrangendo 1.910 itens ativos e 665 inativos.

Tabela Geral de Atas Vigentes

Ata n°	Nome	Vigência	Total Estimado	Total Consumido
0256/2013	MATERIAL ELETRICO E HIDRÁULICO	1/9/2014	R\$ 728.110,89	R\$ 301.994,64
0257/2013	RAÇÃO PARA CÃES DO SISTEMA PRISIONAL	8/9/2014	R\$ 36.784,00	R\$ 24.093,52
0259/2013	COPO DESCARTÁVEL	22/9/2014	R\$ 1.728.091,20	R\$ 383.490,00
0258/2013	MEDICAMENTOS PARA O SISTEMA PRISIONAL	25/9/2014	R\$ 70.716,50	R\$ 44.057,16
0260/2013	PNEUS E CÂMARAS PARA 2013	25/9/2014	R\$ 2.591.898,40	R\$ 913.832,20
0261/2013	CANETA ESFEROGRÁFICA	9/10/2014	R\$ 91.978,68	R\$ 31.293,84
0262/2013	MATERIAL DE EXPEDIENTE I PARA 2013	15/10/2014	R\$ 2.174.679,62	R\$ 1.613.188,41
0263/2013	MEDICAMENTOS PARA DST/AIDS II	24/10/2014	R\$ 150.320,00	R\$ 14.950,00

**ESTADO DE SERGIPE**Secretaria de Estado do Planejamento, Orçamento e Gestão
Superintendência-Geral de Compras Centralizadas

0264/2013	SERVIÇOS DE HOSPEDAGENS COM PENSÃO	24/10/2014	R\$ 33.193,80	R\$ 33.193,80
0251/2013	MERENDA ESCOLAR 2013	6/11/2014	R\$ 30.956.610,37	R\$ 22.800.793,23
0265/2013	CAMISAS EM MALHA - DST/AIDS	12/11/2014	R\$ 100.050,00	R\$ 5.475,00
0266/2013	MEDIC. PACIENTES JUDICIAL CASE	12/11/2014	R\$ 155.636,40	R\$ 54.231,00
0268/2013	CARTUCHO DE TONER II	21/11/2014	R\$ 648.181,52	R\$ 151.879,33
0269/2013	CALHAS COM INSTALAÇÃO	25/11/2014	R\$ 204.300,00	R\$ 72.000,00
0267/2013	MATERIAL DE EXPEDIENTE II PARA 2013	28/11/2014	R\$ 688.967,66	R\$ 294.223,34
0270/2013	MATERIAIS DE COMBATE A INCÊNDIO	26/12/2014	R\$ 329.865,93	R\$ 255.495,20
0272/2014	MEDICAMENTOS ONCOLÓGICOS	9/1/2015	R\$ 30.955.780,44	R\$ 7.235.490,61
0271/2014	ÁGUA MINERAL COPO 200ML	16/1/2015	R\$ 314.969,60	R\$ 193.408,00
0273/2014	CAMINHÕES	3/2/2015	R\$ 705.000,00	R\$ 560.000,00
0274/2014	SERVIÇO DE HOSPEDAGEM	10/2/2015	R\$ 1.456.987,11	R\$ 159.294,62
0275/2014	MEDICAMENTOS ESPECIALIZADOS - CASE	11/2/2015	R\$ 7.694.395,04	R\$ 2.130.658,39
0276/2014	SOLUÇÕES ELETROLÍTICAS 2013	11/2/2015	R\$ 4.229.274,52	R\$ 1.163.561,91
0277/2014	MANGEIRAS PARA INCENDIO	19/2/2015	R\$ 212.200,00	R\$ 199.701,00
0279/2014	INSULINAS 2014	12/3/2015	R\$ 8.118.233,64	R\$ 7.032.654,60
0281/2014	PLOTAGEM PADRONIZADA	24/3/2015	R\$ 39.283,72	R\$ 9.149,14
0280/2014	SERVIÇOS DE EVENTOS	31/3/2015	R\$ 10.038.793,20	R\$ 2.453.232,84
0282/2014	BEBEDOUROS/REFRIGERADORES E ELETRO-ELETRÔNICOS	2/4/2015	R\$ 1.446.411,74	R\$ 574.981,82
0283/2014	GÊNEROS ALIMENTÍCIOS	2/4/2015	R\$ 699.336,52	R\$ 219.885,65
0284/2014	MEDICAMENTOS OPIACEOS	2/4/2015	R\$ 266.419,04	R\$ 17.586,00
0285/2014	UNIFORMES OPERACIONAIS DO CBMSE	7/4/2015	R\$ 127.990,00	R\$ 53.499,82
0286/2014	INSUMOS E MATERIAIS ODONTOLÓGICOS	7/4/2015	R\$ 76.744,62	R\$ 3.298,64
0278/2014	MOBILIÁRIO 2013	8/4/2015	R\$ 5.057.858,25	R\$ 1.226.691,10
0287/2014	MEDICAMENTOS PARA O HUSE I	8/4/2015	R\$ 4.751.601,12	R\$ 403.983,60
0289/2014	EQUIP P/ O HOSPITAL DE URGÊNCIA - HUSE	15/4/2015	R\$ 814.826,01	R\$ 608.447,01
0288/2014	SIRENE E MOTOBOMBAS	21/4/2015	R\$ 87.142,70	R\$ 79.821,10
0290/2014	MATERIAL DE LIMPEZA	5/5/2015	R\$ 3.762.950,39	R\$ 667.717,45
0291/2014	MEDICAMENTOS PARA O CASE	5/5/2015	R\$ 774.608,16	R\$ 5.760,00
0294/2014	MEDICAMENTOS - CASE DEM JUDICIAL	5/5/2015	R\$ 2.132.870,34	R\$ 640.361,36
0292/2014	MATERIAL MÉDICO HOSPITALAR I PARA O IPES	7/5/2015	R\$ 359.090,58	R\$ 74.460,24
0293/2014	CONTRATAÇÃO DE SERVIÇOS DE ARBITRAGEM	11/5/2015	R\$ 377.286,60	R\$ 75.895,68
0295/2014	AQUIS. DE COLCHÕES - UNID.PRISIONAIS	11/5/2015	R\$ 2.315.312,00	R\$ 555.869,00
0299/2014	MATERIAL MÉDICO HOSPITALAR E MEDICAMENTOS	14/5/2015	R\$ 70.802,80	R\$ 5.153,00
0296/2014	MATERIAL MEDICO HOSPITALAR PARA SES-2014	15/5/2015	R\$ 137.431,00	R\$ 102.186,00
0297/2014	TICKETS DE GÁS DE 13 E 45 KG	15/5/2015	R\$ 1.045.674,00	R\$ 349.150,20
0298/2014	ÁGUA MINERAL GARRAFÃO DE 20 L	18/5/2015	R\$ 255.918,00	R\$ 83.387,72
0300/2014	MATERIAL MÉDICO HOSPITALAR - CADI E CAISM	20/5/2015	R\$ 329.950,88	R\$ 53.036,98
0302/2014	MAT. MÉDICO HOSP - MATERNIDADE NSL	26/5/2015	R\$ 2.233.783,38	R\$ 133.736,40
0309/2014	MATERIAL MÉDICO HOSPITALAR IV IPES	26/5/2015	R\$ 680.545,42	R\$ 24.481,65
0310/2014	MEDICAMENTOS PARA A MATERNIDADE NS	26/5/2015	R\$ 2.442.588,75	R\$ 48.500,25



ESTADO DE SERGIPE

Secretaria de Estado do Planejamento, Orçamento e Gestão
Superintendência-Geral de Compras Centralizadas

0301/2014	MEDICAMENTOS PARA O HUSE II	27/5/2015	R\$ 3.438.310,36	R\$ 447.000,04
0303/2014	REALIZAÇÃO DE EXAMES LABORAT	1/6/2015	R\$ 93.000,00	R\$ 93.000,00
0304/2014	MEDICAMENTOS PARA O HUSE IV	3/6/2015	R\$ 5.770.470,46	R\$ 495.556,30
0306/2014	MEDICAMENTOS PARA O CASE II - 2014	4/6/2015	R\$ 8.347.114,52	R\$ 1.100.458,92
0308/2014	LOCAÇÃO DE BRINQUEDOS INFLÁVEIS	19/6/2015	R\$ 159.899,80	R\$ 79.949,90
0307/2014	MATERIAL MÉDICO HOSPITALAR II PARA O IPES	22/6/2015	R\$ 112.731,45	R\$ 24.213,80
0305/2014	MEDICAMENTOS PARA A MATERNIDADE Ns	26/6/2015	R\$ 794.327,10	R\$ 111.412,10
0313/2014	FILMES RADIOLÓGICOS - 2014	2/7/2015	R\$ 433.766,40	R\$ 14.450,90
0312/2014	FORN. LANCHES PARA O PROJETO VIDA	9/7/2015	R\$ 564.300,00	R\$ 282.150,00
0314/2014	LOCAÇÃO DE TOLDOS - 2014	9/7/2015	R\$ 239.304,00	R\$ 19.307,00
0315/2014	EQUIP. MÉDICO-HOSPITALARES E MOBILIÁRIOS	17/7/2015	R\$ 5.414.348,50	R\$ 1.078.000,00
0316/2014	MEDICAMENTOS PARA O CASE I - 2014	24/7/2015	R\$ 2.617.365,48	R\$ 527.721,50
0317/2014	SERVIÇOS GRÁFICOS PARA A PMSE	24/7/2015	R\$ 119.198,00	R\$ 11.160,00
0318/2014	GÊNEROS ALIMENTÍCIOS PARA CASA DE PASSAGEM	7/8/2015	R\$ 49.582,79	R\$ 24.754,92
0319/2014	MATERIAL MÉDICO HOSPITALAR III IPES	17/8/2015	R\$ 407.730,21	R\$ 5.894,04
0321/2014	MEDICAMENTOS PARA O HUSE III	26/8/2015	R\$ 587.338,00	R\$ 180,00
0323/2014	CONDICIONADORES DE AR PARA 2014	31/8/2015	R\$ 9.148.965,92	R\$ 742.858,02
0324/2014	ENVELOPE PLÁSTICO	11/9/2015	R\$ 150.318,00	R\$ 150.000,00
0325/2014	FORRO PVC COM INSTALAÇÃO	16/9/2015	R\$ 412.780,50	R\$ 294.484,50
0329/2014	ARMARIOS DE AÇO 2014	9/10/2015	R\$ 500.100,00	R\$ 134.900,00
TOTAL			174.062.396,03	59.776.684,39

Fonte: sistema de gestão de RP

*Tratam-se de valores consumidos pelos órgãos até 10/2014, podendo ainda não terem sido liquidados financeiramente.

O valor total consumido com a totalidade das atas de registro de preços ao final do período em análise foi de R\$ 59.776.684,39 em face de um respectivo valor estimado de R\$ 174.062.396,03, o que representa uma baixa utilização efetiva (34%) das atas de registro de preços.

O fato revela, sobretudo, uma superestimativa de consumo por parte dos órgãos, denotando a falta de planejamento dos mesmos. Entretanto, ao analisar esta ocorrência, deve-se considerar que certas atas começaram a vigor há poucos meses e que, por isso, não tiveram tempo hábil para consumo relevante de seus itens.

Infelizmente, a superestimativa de consumo resulta em cancelamento de muitos itens das atas, muitas vezes no início de sua vigência. Os fornecedores beneficiários, ao participarem das licitações para registro preços, cotam seus preços a menor, pois estimam uma maior economia de escala, gerada pela grande quantidade informada no edital do certame. Dado que o consumo efetivo acaba sendo bem inferior, alguns fornecedores pedem a suspensão do fornecimento desses itens, sob o argumento de que terão prejuízo ao fornecer, por preços mais baixos, quantitativos significativamente menores que os inicialmente estimados.



ESTADO DE SERGIPE

Secretaria de Estado do Planejamento, Orçamento e Gestão
Superintendência-Geral de Compras Centralizadas

Diante disso, não é raro que os itens suspensos (inativos), os quais permanecem como *disponíveis* no Catálogo de Preços, terminem sendo adquiridos por dispensa de licitação posteriormente.

3. Dispensas de Licitação

Embora, como regra, a contratação procedida pela Administração Pública necessite de prévia licitação, existem situações em que a lei permite a contratação direta, por meio dos processos de dispensa e inexigibilidade de licitação - arts. 24 e 25 da Lei 8.666/93 respectivamente.

Os casos de inexigibilidade e de dispensa de licitação (**DLs**) são tornados públicos através *site* www.comprasnet.se.gov.br, ficando a SGCC responsável pela análise da instrução processual dos mesmos, nos casos em que estas são cabíveis - inexigibilidades e dispensas cujo valor seja superior a R\$ 8.000,00 e/ou que envolva lavratura de contrato. Feita a análise, a SGCC encaminha o processo à apreciação jurídica, caso haja minuta de contrato envolvida.

A SGCC também estabeleceu a classificação desses procedimentos sob mais duas formas, descritas a seguir, que se resume, basicamente, na realização dos mesmos por meio de disputa em sistema informatizado ou não.

As dispensas não-presenciais, conhecidas como eletrônicas ou de valor (**DVs**), ocorrem com base em disputa de valor realizada pelo sistema (Comprasnet), enquadrando-se no limite de R\$ 8.000,00 para Administração Direta e R\$ 16.000,00 para a Administração Indireta.

Por outro lado, as Dispensas Presenciais (**DPs**) são aquelas destinadas a aquisições e contratações que, em função de situações excepcionais, como processos anteriormente fracassados no sistema e outras, não há análise de instrução processual por parte da SGCC, cabendo aos órgãos apenas informar no sistema as compras efetuadas e observar os demais requisitos previstos na legislação que rege as licitações e as contratações públicas. Nesses casos, em que pese não haver análise de instrução processual, a SGCC analisa o formulário preenchido e assinado pela respectiva autoridade competente, verificando a sua adequação, inclusive no que tange à comprovação de preços de mercado.

Até o período apurado, o total adquirido (adjudicado) por meio de dispensas foi de R\$ 16.793.669,35, representando aproximadamente 10% do total adjudicado com a totalidade dos certames efetuados pela SGCC, conforme demonstra a tabela Economia Obtida com Certames, constante no item 4.2.

A SGCC faz uso do aplicativo Software de Gerenciamento Eletrônico de Compras (e-Gov), conhecido como Portal de Compras de Sergipe ou, simplesmente, como ComprasNet.SE, para gerenciar as dispensas de licitação e também as inexigibilidades. O mesmo possibilita a realização de disputa de valor para as dispensas não-presenciais (eletrônicas), o que, geralmente, faz com que os valores comprados sejam inferiores

**ESTADO DE SERGIPE**Secretaria de Estado do Planejamento, Orçamento e Gestão
Superintendência-Geral de Compras Centralizadas

aos de referência, geralmente proporcionando economia aos cofres públicos, conforme demonstra a tabela a seguir.

Economia com Dispensas Realizadas no 5º Bimestre de 2014

Órgão/Entidade	Valor Referencia	Valor Comprado	Economia	Economia %	Participação na Economia %
ADEMA	R\$ 38.577,47	R\$ 32.329,77	R\$ 6.247,70	-16,20%	0,68%
CBMSE	R\$ 144.630,92	R\$ 129.232,63	R\$ 15.398,29	-10,65%	1,66%
CC	R\$ 27.186,00	R\$ 27.184,00	R\$ 2,00	-0,01%	0,00%
CEHOP	R\$ 19.031,08	R\$ 13.714,07	R\$ 5.317,01	-27,94%	0,57%
CODISE	R\$ 16.589,30	R\$ 14.521,04	R\$ 2.068,26	-12,47%	0,22%
COHIDRO	R\$ 52.699,60	R\$ 47.357,20	R\$ 5.342,40	-10,14%	0,58%
DER	R\$ 8.012,07	R\$ 5.414,53	R\$ 2.597,54	-32,42%	0,28%
DETRAN	R\$ 164.478,01	R\$ 150.628,06	R\$ 13.849,95	-8,42%	1,50%
EMDAGRO	R\$ 94.878,87	R\$ 82.193,32	R\$ 12.685,55	-13,37%	1,37%
EMGETIS	R\$ 25.388,86	R\$ 24.159,34	R\$ 1.229,52	-4,84%	0,13%
EMSETUR	R\$ 12.510,00	R\$ 13.206,70	R\$ (696,70)	5,57%	-0,08%
FAPITEC	R\$ 25.981,99	R\$ 21.455,00	R\$ 4.526,99	-17,42%	0,49%
FUNDAP	R\$ 10.541,80	R\$ 10.448,01	R\$ 93,79	-0,89%	0,01%
HPM	R\$ 48.123,56	R\$ 39.755,20	R\$ 8.368,36	-17,39%	0,90%
IPESAUDE	R\$ 31.096,47	R\$ 25.892,25	R\$ 5.204,22	-16,74%	0,56%
ITPS	R\$ 65.065,90	R\$ 52.250,62	R\$ 12.815,28	-19,70%	1,39%
JUCESE	R\$ 26.648,20	R\$ 24.149,01	R\$ 2.499,19	-9,38%	0,27%
PGE	R\$ 19.800,00	R\$ 17.984,96	R\$ 1.815,04	-9,17%	0,20%
PMSE	R\$ 185.499,90	R\$ 162.121,80	R\$ 23.378,10	-12,60%	2,53%
PRONESE	R\$ 2.032,00	R\$ 2.032,00	R\$ -	0,00%	0,00%
RENASCER	R\$ 378.766,39	R\$ 329.983,87	R\$ 48.782,52	-12,88%	5,27%
SEAGRI	R\$ 1.812,00	R\$ 1.804,99	R\$ 7,01	-0,39%	0,00%
SECOM	R\$ 13.265,74	R\$ 11.242,12	R\$ 2.023,62	-15,25%	0,22%
SECULT	R\$ 50.666,08	R\$ 48.760,24	R\$ 1.905,84	-3,76%	0,21%
SEDETEC	R\$ 440,00	R\$ 440,00	R\$ -	0,00%	0,00%
SEDHUC	R\$ 22.310,00	R\$ 22.310,00	R\$ -	0,00%	0,00%
SEDURB	R\$ 35.823,80	R\$ 31.955,75	R\$ 3.868,05	-10,80%	0,42%
SEED	R\$ 65.887,50	R\$ 55.470,40	R\$ 10.417,10	-15,81%	1,13%
SEEL	R\$ 244.303,57	R\$ 196.178,14	R\$ 48.125,43	-19,70%	5,20%
SEFAZ	R\$ 17.900,00	R\$ 17.770,00	R\$ 130,00	-0,73%	0,01%
SEG	R\$ 14.525,48	R\$ 14.215,07	R\$ 310,41	-2,14%	0,03%
SEGRASE	R\$ 32.380,49	R\$ 28.577,78	R\$ 3.802,71	-11,74%	0,41%
SEIDES	R\$ 6.638,87	R\$ 6.635,59	R\$ 3,28	-0,05%	0,00%
SEJUC	R\$ 30.303,00	R\$ 23.570,99	R\$ 6.732,01	-22,22%	0,73%
SEMARH	R\$ 31.083,96	R\$ 26.571,31	R\$ 4.512,65	-14,52%	0,49%

**ESTADO DE SERGIPE**

Secretaria de Estado do Planejamento, Orçamento e Gestão
Superintendência-Geral de Compras Centralizadas

SEPLAG	R\$ 37.689,90	R\$ 36.643,00	R\$ 1.046,90	-2,78%	0,11%
SERGPREV	R\$ (1.230,00)	R\$ (1.148,50)	R\$ (81,50)	-6,63%	-0,01%
SES	R\$ 1.660.831,58	R\$ 994.382,88	R\$ 666.448,70	-40,13%	72,06%
SETUR	R\$ 1.870,00	R\$ 1.842,88	R\$ 27,12	-1,45%	0,00%
SSP	R\$ 226.670,67	R\$ 222.563,66	R\$ 4.107,01	-1,81%	0,44%
TOTAL	R\$ 3.890.711,03	R\$ 2.965.799,68	R\$ 924.911,35	-23,77%	100,00%

Fonte: Sistema Comprasnet

Uma vez que o valor referencial no período foi de R\$ 3.890.711,03, em face a um valor comprado de R\$ 2.965.799,68, a economia obtida no período com dispensas foi de R\$ 924.911,35, o que pode ser interpretado como uma contenção de cerca de 23,77%.

Confrontando o valor médio mensal apurado com dispensas em 2014 (R\$ 1.881.763,05) com a média mensal obtida em 2013 (R\$ 3.577.895,45), observa-se que houve redução nesse tipo de aquisição.

No bimestre em análise, as operações de dispensa foram numerosas, porém com valores proporcionalmente menores aos observados no período anterior. Os órgãos que apresentaram os mais relevantes saldos de compras por dispensa foram a SES, a SSP e a Renascer, com R\$ 994.382,88, R\$ 329.983,87 e R\$ 222.563,66 respectivamente. As duas últimas entidades têm sistematicamente constado no rol daquelas que mais têm efetuado compras por dispensas de licitação em 2014.

Cabe explicar, também, o saldo apontado na tabela de ramos de atividade, adiante apresentada, onde destacam-se as aquisições de armas convencionais (destinadas à SSP), locações de imóveis (saldo representado em grande parte por locações de prédios para funcionamento de escolas) e medicamentos. A composição da tabela apresentou pouca variação em relação à situação apontada no bimestre anterior.

Dispensa - Totais Comprados (R\$) por Ramo de Atividade no 5º Bimestre de 2014

RAMOS DE ATIVIDADE	PORTE	UF	VALOR
MEDICAMENTOS	OUTRAS	OUTROS	R\$ 1.253.629,15
LOCAÇÕES	OUTRAS	SE	R\$ 1.074.175,36
ARMAS CONVENCIONAIS	OUTRAS	OUTROS	R\$ 1.000.264,02
MEDICAMENTOS	MPE	SE	R\$ 766.028,14
MEDICAMENTOS	OUTRAS	SE	R\$ 536.070,51
LOCAÇÕES	MPE	SE	R\$ 472.380,42
MATERIAIS DE USO TECNICO HOSPITALAR	OUTRAS	OUTROS	R\$ 423.045,00
REFEIÇÕES	MPE	SE	R\$ 410.700,00
MATERIAIS DE USO TECNICO HOSPITALAR	MPE	SE	R\$ 302.767,66
SERVIÇOS ADMINISTRATIVOS DIVERSOS	MPE	SE	R\$ 282.568,39
TRANSPORTES DE CARGA	OUTRAS	OUTROS	R\$ 260.000,00
TRANSPORTES DE PASSAGEIROS	OUTRAS	SE	R\$ 241.488,90
ENGENHARIA	MPE	SE	R\$ 225.817,16

**ESTADO DE SERGIPE**Secretaria de Estado do Planejamento, Orçamento e Gestão
Superintendência-Geral de Compras Centralizadas

SERVIÇOS DE LIMPEZA, CONSERVAÇÃO E MANUTENÇÃO	MPE	SE	R\$	214.786,35
MANUTENÇÃO DE MAQUINAS E EQUIPAMENTOS DIVERSOS	MPE	SE	R\$	195.122,03
SUPRIMENTOS DE INFORMATICA	MPE	SE	R\$	192.793,24
EDUCATIVOS	OUTRAS	OUTROS	R\$	183.423,69
COMPOSTOS E PREPARADOS PARA LIMPEZA E POLIMENTO	MPE	SE	R\$	169.030,33
SERVIÇOS GRÁFICOS	MPE	SE	R\$	162.222,34
EQUIPAMENTOS PARA CONTROLE DE DISTURBIOS CIVIS	OUTRAS	OUTROS	R\$	158.415,34
ENGENHARIA	OUTRAS	SE	R\$	144.584,00
SERVIÇOS DE PROTEÇÃO E SEGURANÇA	OUTRAS	SE	R\$	144.371,04
SERVIÇOS DE CONFECÇÃO	MPE	SE	R\$	138.795,34
MANUTENÇÃO DE MAQUINAS E EQUIPAMENTOS DIVERSOS	OUTRAS	SE	R\$	136.957,00
MOBILIARIOS DE ESCRITORIO	MPE	SE	R\$	128.981,14
GUARNICOES DE CAMA, MESA E ARTIGOS DE PANO	MPE	SE	R\$	116.946,55
SOFTWARES	OUTRAS	OUTROS	R\$	115.306,56
SERVIÇOS INFORMATIVOS E DE COMUNICAÇÃO	OUTRAS	SE	R\$	113.715,99
MEDALHAS E TROFEUS	MPE	SE	R\$	104.366,28
SERVIÇOS ARTÍSTICOS E DESPORTIVOS	MPE	SE	R\$	104.356,94
TRANSPORTES DE CARGA	OUTRAS	SE	R\$	101.223,40
SERVIÇOS DE LIMPEZA, CONSERVAÇÃO E MANUTENÇÃO	OUTRAS	SE	R\$	100.061,26
EQUIPAMENTOS DE CONDICIONAMENTO DE AR	MPE	SE	R\$	94.561,97
PECAS E ACESSORIOS PARA COMPUTADORES	MPE	SE	R\$	94.123,07
COMPUTADORES	MPE	SE	R\$	88.116,05
EDUCATIVOS	OUTRAS	SE	R\$	87.419,98
PAPELARIA	MPE	SE	R\$	85.399,72
UNIFORMES CIVIS	MPE	SE	R\$	81.378,10
IMPRESSOS OFICIAIS	MPE	SE	R\$	80.399,25
SUPRIMENTOS DE INFORMATICA	OUTRAS	SE	R\$	80.335,00
SERVIÇO MÉDICOS ODONTOLOGICOS E FARMACÊUTICOS	OUTRAS	SE	R\$	79.324,10
ESQUADRIAS DE MADEIRA VIDRO FERRO E ALUMINIO	MPE	SE	R\$	77.920,92
SERVIÇOS ADMINISTRATIVOS DIVERSOS	OUTRAS	SE	R\$	71.463,79
ARTIGOS PARA ESCRITORIOS	MPE	SE	R\$	71.319,58
EQUIPAMENTOS E VESTUÁRIOS ESPORTIVOS	MPE	SE	R\$	68.068,11
BEBIDAS NAO ALCOOLICAS	MPE	SE	R\$	67.880,68
SERVIÇOS DE AGENCIAMENTO DE VIAGEM E HOTELARIA	MPE	SE	R\$	66.366,20
SERVIÇOS DE INFORMÁTICA	MPE	SE	R\$	65.321,60
ACESSORIOS DE EQUIPAMENTOS ELETRICOS E ELETRONICOS	MPE	SE	R\$	63.513,96
MANUTENÇÃO DE EQUIP. HIDRAULICOS ELETRICOS	MPE	SE	R\$	62.463,05
EQUIPAMENTOS PARA PURIFICACAO DE AGUA	MPE	SE	R\$	61.451,76
MANUTENÇÃO DE EQUIPAMENTOS HOSPITALARES	OUTRAS	SE	R\$	61.098,90
CAFES, CHAS, ACHOCOLATADOS E OUTRAS BEBIDAS SOLUVEIS	MPE	SE	R\$	58.957,83
VESTUARIOS EM GERAL	MPE	SE	R\$	53.861,42
SERVIÇOS GRÁFICOS	OUTRAS	SE	R\$	53.651,12



ESTADO DE SERGIPE

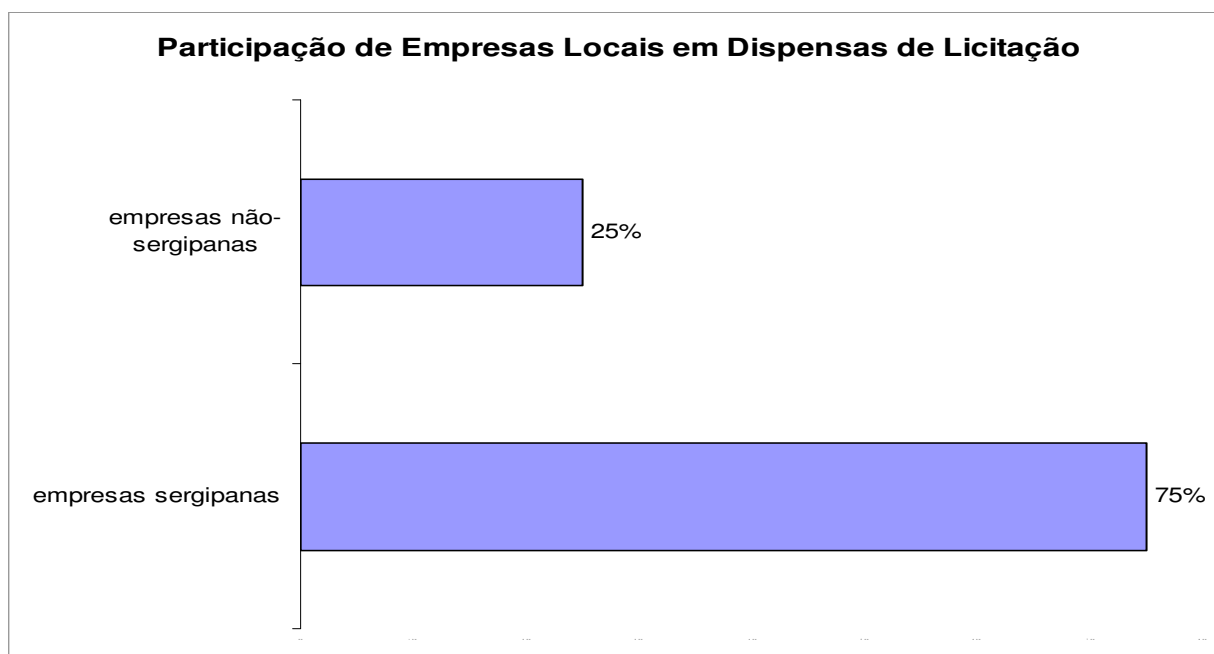
Secretaria de Estado do Planejamento, Orçamento e Gestão
Superintendência-Geral de Compras Centralizadas

FOTOGRAFICOS	MPE	SE	R\$	52.937,89
INSTALAÇÃO	MPE	SE	R\$	52.920,34
FILMAGEM EDIÇÃO E REPRODUÇÃO DE FILMES E VÍDEO	MPE	SE	R\$	52.188,96
SUPRIMENTOS DE USO DIDATICO, DE PAPELARIA E DE ESCRITORIO	MPE	SE	R\$	52.170,49
PRODUTOS PARA HIGIENE PESSOAL	MPE	SE	R\$	51.573,80
FERTILIZANTES E DEFENSIVOS AGRICOLAS	OUTRAS	SE	R\$	50.000,00
OUTROS - inferiores a R\$ 50.000,00 (28,78% do total)	MPE	SE		4.833.088,18
TOTAL			R\$	16.793.669,35

Fonte: Sistema Comprasnet

No que tange à participação das empresas locais em dispensas, com base nos dados observa-se que 75% das empresas contratadas foram sergipanas, ao passo que 25% foram provenientes de outros estados. A tabela e o gráfico abaixo resumem a situação descrita.

Porte	UF	Valor (R\$)	%
MPEs	SE	7.651.544,99	46%
MPEs	outros	353.707,56	2%
Outros Portes	SE	4.855.856,71	29%
Outros Portes	outros	3.932.560,09	23%
Total		16.793.669,35	100%



O sistema no qual as dispensas são efetuadas permite a livre digitação pelo usuário do objeto a ser adquirido, o que impossibilita a aferição dos objetos mais recorrentes nesse tipo de compra devido à total ausência de padronização da nomenclatura



ESTADO DE SERGIPE

Secretaria de Estado do Planejamento, Orçamento e Gestão
Superintendência-Geral de Compras Centralizadas

utilizada; para tanto, a SGCC desenvolveu uma alternativa a essa limitação, que consiste na padronização dos objetos das dispensas realizadas no sistema. O trabalho, cujos primeiros resultados foram apresentados em março de 2012, também permite, entre outros, aferir a participação das MPEs nos processos de compras por dispensa, possibilitando que os gastos com esse tipo de procedimento sejam agrupados por objeto.

Destaca-se que a quantidade de dispensas concluídas e publicadas no Portal de Compras, até outubro de 2014, é de 3.642 processos, sendo o tipo mais recorrente aquele relacionado à dispensa por valor (amparada nos incisos I e II do art. 24 da Lei nº 8.666/93), correspondendo a quase 60% dos casos.

Tipo	Quantidade	%
Presencial (DP)	931	26%
Por Valor (DV)	2141	59%
Por Valor Especial (DVE)	430	12%
Licitação (DL)	140	4%
Total	3.642	100%

Fonte: Sistema Comprasnet

A partir de janeiro de 2012, a Gerência de Contratações Diretas da SGCC/Seplag passou a efetuar o controle das solicitações de dispensas feitas pelos órgãos e entidades do Poder Executivo estadual, de forma a impedir o fracionamento de despesas e a fim de evitar a não-realização de licitações.

Nesse sentido, os órgãos e entidades estão sendo orientados sobre repetições de objetos e respectivos montantes comprados por dispensas para esses mesmos objetos sejam adquiridos ou contratados, via de regra, mediante procedimento licitatório.

4. Licitações realizadas pela SGCC/Seplag

4.1 Quantidades de Pregões Eletrônicos Realizados e Publicados

Na SGCC, no quinto bimestre de 2014, foram homologados 23 certames sob a modalidade de pregão eletrônico, estando em andamento 55 processos de mesma natureza. Com relação às demais modalidades, apenas uma tomada de preços se encontra em andamento e também se encontra em andamento um pregão presencial, cujo objeto é a contratação de serviços de vigilância para o Detran.

Entre os pregões eletrônicos, destacam-se os seguintes:

- Pregão eletrônico nº. 058/2014, que tem por objeto a registro de preços para aquisição de medicamentos para o Huse, homologado por R\$ 6.924.161,14.
- Pregão eletrônico nº 296/2014, cujo objeto é o registro de preços para aquisição de materiais de ostomia para o CASE, por R\$ 4.877.138,40.



ESTADO DE SERGIPE

Secretaria de Estado do Planejamento, Orçamento e Gestão
Superintendência-Geral de Compras Centralizadas

4.2 Economia Obtida com Certames Homologados

Constata-se que dispensas de licitação representam 10% do total adjudicado até outubro de 2014; 90% correspondem a pregões eletrônicos. Com relação à economia obtida pela diferença entre o valor cotado como referência e o adjudicado ao final do certame, a modalidade de pregão eletrônico e as dispensas de licitação trouxeram até o período atual 24% e 18%, respectivamente, conforme demonstra a tabela abaixo.

Modalidades	Valor referência	Valor adjudicado	Participação no Total Adjudicado	Economia (R\$)	Economia (%)	Participação na Economia (%)
Pregão Eletrônico	R\$ 194.029.936,67	R\$ 148.086.170,56	90%	R\$ 45.943.766,11	24%	93%
Dispensas de Licitação	R\$ 20.384.265,82	R\$ 16.793.669,35	10%	R\$ 3.590.596,47	18%	7%
TOTAL	R\$ 214.414.202,49	R\$ 164.879.839,91	100%	R\$ 49.534.362,58	42%	100%

Fonte: sistema Licitações-e

Cabe informar ainda que, para efeito da aferição da economia obtida, a SGCC/Seplag, ao adjudicar os objetos licitados, tem realizado cotações de preços atualizadas à data da homologação, cabendo ressaltar que tais valores devem, em regra, ficar abaixo ou iguais aos valores de referência (mínimos) cotados no início do processo.

5. Gestão de Frota

A SEPLAG também é responsável por gerenciar as contratações centralizadas relacionadas à gestão da frota oficial de veículos do Estado, nos termos do Decreto nº 26.651/2009, cujos resultados passaram a ser apontados em 2012.

Como já destacado anteriormente, certas melhorias já foram empreendidas pela SGCC na área de gestão de frotas, como a contratação de empresa administradora de cartões para abastecimento da frota e a utilização de um sistema informatizado que permite o monitoramento e o controle dos abastecimentos, possibilitando, ainda, a parametrização dos abastecimentos, com definição de cotas e outras restrições. Além disso, as manutenções de todos os veículos da frota oficial também são acompanhadas por meio de um sistema específico.

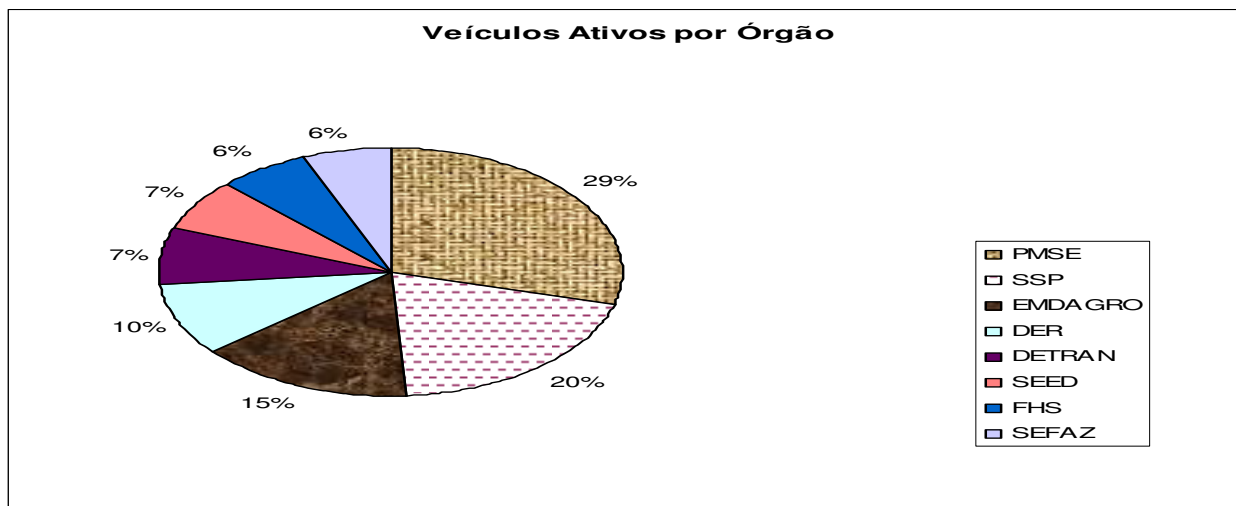
Em termos quantitativos, segundo informações da Gerência-Geral de Frota - Gercof/SGCC, atualmente, o Poder Executivo Estadual dispõe de 2.893 veículos, sendo 1.622 locados (56%) e 1.271 próprios (44%). A frota é composta por veículos administrativos e de representação, viaturas utilizadas nas áreas de saúde e de segurança pública, utilitários, equipamentos e máquinas pesadas, além de ônibus, embarcações e outros. No quantitativo aqui informado, entretanto, não foram consideradas as máquinas pesadas, as quais são em torno de 70, sendo utilizadas basicamente pelo DER e EMDAGRO.



ESTADO DE SERGIPE

Secretaria de Estado do Planejamento, Orçamento e Gestão
Superintendência-Geral de Compras Centralizadas

O gráfico abaixo evidencia a situação dos órgãos cujo quantitativo individual de carros está acima de cem unidades, responsáveis, em conjunto, por 71% da frota inteira de veículos ativos.



Fonte: Gercof/SGCC

Com relação à contratação centralizada para fornecimento parcelado de combustível, visando ao abastecimento da frota do Estado, os dados aferidos no período seguem na tabela abaixo, referindo-se ao consumo de gasolina, diesel e álcool de forma consolidada.

Fornecimento de Combustível no 5º Bimestre de 2014

Órgão/Entidade	SETEMBRO	OUTUBRO	Variação %	TOTAL
ADEMA	11.649,35	16.404,59	41%	28.053,94
CBM	38.543,39	40.601,23	5%	79.144,62
CEHOP	9.079,33	13.961,44	54%	23.040,77
CGE	546,30	931,20	70%	1.477,50
CODISE	2.920,04	3.859,06	32%	6.779,10
COHIDRO	47.367,43	41.511,93	-12%	88.879,36
DER	303.293,95	243.253,30	-20%	546.547,25
DETRAN	102.142,27	109.203,20	7%	211.345,47
DPE	5.526,09	6.020,60	9%	11.546,69
EMDAGRO	42.686,41	42.686,41	0%	85.372,82
EMGETIS	749,27	471,30	-37%	1.220,57
EMSETUR	3.073,39	2.800,91	-9%	5.874,30
FAPITEC	1.008,93	1.176,49	17%	2.185,42
FHS	151.070,20	150.049,01	-1%	301.119,21
FSPH	7.638,66	9.500,74	24%	17.139,40
FUNDAP	5.931,00	6.585,48	11%	12.516,48
FUNESA	17.949,85	18.437,21	3%	36.387,06



ESTADO DE SERGIPE

Secretaria de Estado do Planejamento, Orçamento e Gestão
Superintendência-Geral de Compras Centralizadas

IPESAUDE	4.625,49	5.080,93	10%	9.706,42
ITPS	8.330,97	11.756,63	41%	20.087,60
JUCESE	832,82	1.454,84	75%	2.287,66
PGE	9.600,74	9.887,09	3%	19.487,83
PMSE	459.968,05	504.646,67	10%	964.614,72
PRONESE	6.175,53	6.327,57	2%	12.503,10
RENASCER	22.205,11	29.338,25	32%	51.543,36
SEAGRI	7.731,07	8.672,48	12%	16.403,55
SECC	51.814,82	57.466,70	11%	109.281,52
SECOM	14.930,39	18.413,67	23%	33.344,06
SECULT	5.414,92	5.864,03	8%	11.278,95
SEDETEC	5.340,06	7.690,27	44%	13.030,33
SEDHUC	2.997,83	2.849,06	-5%	5.846,89
SEDURB	13.997,85	13.738,90	-2%	27.736,75
SEED	152.254,77	156.826,10	3%	309.080,87
SEEL	5.512,41	6.724,66	22%	12.237,07
SEFAZ	80.660,80	83.935,61	4%	164.596,41
SEGOV	3.681,65	4.248,39	15%	7.930,04
SEGRASE	4.573,13	5.090,41	11%	9.663,54
SEIDES	24.955,69	30.069,40	20%	55.025,09
SEINFRA	5.790,17	6.779,34	17%	12.569,51
SEJUC	76.709,16	75.968,85	-1%	152.678,01
SEMARH	6.995,99	8.086,48	16%	15.082,47
SEPLAG	8.846,53	10.664,91	21%	19.511,44
SERGIPREV	3.532,67	4.438,86	26%	7.971,53
SES	46.482,08	50.626,80	9%	97.108,88
SETRAB	13.396,77	13.358,72	0%	26.755,49
SETUR	3.416,61	4.063,27	19%	7.479,88
SSP	421.332,59	455.471,49	8%	876.804,08
Total	2.223.282,53	2.306.994,48	4%	4.530.277,01

Fonte: sistema Valecard

Como sempre, entre as instituições que mais demandaram esse tipo de gasto estão a PM, a SSP e o DER, com consumos percentuais que representam cerca de 27%, 25% e 15%, respectivamente, do total aferido para o período. No geral, é possível concluir que o saldo se manteve constante, com discreto aumento (4%) em outubro em relação a setembro.

No que tange à locação de veículos, constatou-se que houve aumento (cerca de 30%) no total de gastos com locação de veículos, computados por meio de respectivos pagamentos no sistema i-Gesp em outubro em relação a setembro, conforme exposto na tabela abaixo.

Locação de Veículos - 5º bimestre de 2014

**ESTADO DE SERGIPE**Secretaria de Estado do Planejamento, Orçamento e Gestão
Superintendência-Geral de Compras Centralizadas

Órgão	Setembro (R\$)	Outubro (R\$)	Varição (%)
ADEMA	21.181,81	20.879,78	-1%
CBMSE	39.691,65	4.845,99	-88%
CEHOP	16.956,67	17.625,10	4%
CGE	4.280,74	4.372,32	2%
COHIDRO	28.873,02	45.425,39	57%
DER	-	107.201,76	100%
DETRAN	306.328,82	311.341,22	2%
DPE	-	30.830,87	100%
EMGETIS	2.299,74	2.391,32	4%
EMSETUR	21.159,97	-	-100%
FAPITEC	2.507,90	2.507,90	0%
FUNDAP	5.559,18	36.999,96	566%
HPM	2.936,34	1.224,57	-58%
IPESAÚDE	-	13.798,47	100%
ITPS	11.525,81	11.622,38	1%
JUCESE	2.014,58	2.014,58	0%
PGE	-	49.099,39	100%
PMSE	2.140,29	1.315.610,90	61369%
PRONESE	-	22.285,72	100%
RENASCER	-	106.633,10	100%
SEAGRI	15.392,06	3.427,55	-78%
SECC	66.577,85	79.886,63	20%
SECOM	21.545,11	5.697,99	-74%
SECULT	9.733,21	10.670,63	10%
SEDHUC	1.980,99	11.874,70	499%
SEDETEC	18.213,82	19.898,81	9%
SEDURB	40.564,13	83.516,28	106%
SEED	4.705.388,50	4.303.948,02	-9%
SEEL	35.850,26	57.801,08	61%
SEFAZ	105.598,85	170.624,61	62%
SEGOV	13.896,96	14.437,78	4%
SEIDES	38.633,58	63.365,18	64%
SEINFRA	5.840,86	19.345,90	231%
SEJUC	165.986,02	168.488,77	2%
SEMARH	46.073,60	38.640,99	-16%
SEPLAG	24.663,53	10.665,39	-57%
SERGIPREV	9.700,56	-	-100%
SES	92.458,91	5.890,29	-94%
SETRAB	20.944,69	53.924,45	157%
SETUR	19.759,05	-	-100%



ESTADO DE SERGIPE

Secretaria de Estado do Planejamento, Orçamento e Gestão
Superintendência-Geral de Compras Centralizadas

SSP	707.824,91	1.244.197,33	76%
Total	6.634.083,97	8.473.013,10	28%

Fonte: sistema i-Gesp

Exatamente como no período anterior, o órgão mais demandante dos serviços de locação de veículos foi a Seed, que representou quase 60% do gasto total. Em seguida, destacam-se os gastos efetuados pela SSP e, em seguida, pela PM, com 13% e 9% do consumo total respectivamente.

No que tange aos valores gastos com manutenção de veículos (incluindo peças e mão de obra), obtidos por meio do sistema SMV, as informações são as seguintes:

Manutenção de Veículos 5º Bimestre de 2014

ÓRGÃOS	SETEMBRO	OUTUBRO	Variação %	TOTAL
ADEMA	12.966,34	21.221,18	64%	34.187,52
CBM	59.974,45	78.252,81	30%	138.227,26
CEHOP	11.886,00	2.677,00	-77%	14.563,00
COHIDRO		39.724,35	100%	39.724,35
DER	28.464,42	10.357,45	-64%	38.821,87
EMDAGRO	4.915,60	17.619,57	258%	22.535,17
FHS	231.967,79	0,00	-100%	231.967,79
IPESAUDE	6.026,00	0,00	-100%	6.026,00
ITPS	0	4.078,10	100%	4.078,10
PMSE	46.986,27	41.797,46	-11%	88.783,73
SECC	3.850,50	0,00	-100%	3.850,50
SEED	37.730,86	39.636,46	5%	77.367,32
SEFAZ	9.039,07	4.728,69	-48%	13.767,76
SEIDES	128,00	10.266,16	7920%	10.394,16
SEJUC	67.222,69	76.356,99	14%	143.579,68
SES	68.893,48	68.893,48	0%	137.786,96
SSP	180.501,48	76.190,92	-58%	256.692,40
TOTAL	770.552,95	491.800,62	-36%	1.262.353,57

Fonte: sistema Nutricash

Cabe salientar que, desde fevereiro, está em funcionamento o novo sistema de manutenção de veículos, originado pelo contrato centralizado nº. 001/2014 (pregão presencial nº 007/2013), firmado com a empresa Nutricash Serviços Ltda. Esta contratação propicia o atendimento dos serviços de manutenção veicular, incluindo o fornecimento de materiais, por meio de rede de oficinas multimarcas e centros automotivos e concessionárias cadastradas. O novo sistema também pressupõe a implantação e operação de um sistema integrado, disponibilizado via web, on line, que define limites relativos às manutenções e pode estabelecer cotas por veículo/órgão/período e até mesmo bloquear determinados veículos que estiverem fora

**ESTADO DE SERGIPE**Secretaria de Estado do Planejamento, Orçamento e Gestão
Superintendência-Geral de Compras Centralizadas

dos padrões previamente estabelecidos. Espera-se, com isso, melhorar todo o sistema de manutenções preventivas e corretivas da frota oficial própria do Governo do Estado de Sergipe.

Destaca-se, por fim, os 21 contratos centralizados vigentes relacionados à gestão da frota, de acordo com informações provenientes da Gercof/SGCC, elencados na tabela abaixo.

Nº DO CONTRATO	CONTRATADA	Origem do Contrato/ Homologação	OBJETO	VIGÊNCIA	LIMITE	VALOR ESTIMADO ANUAL DO CONTRATO (R\$)
25/2009	SAMAM LOCADORA LTDA	PE 295/2009 - 27/08/09	Contratação centralizada de serviços de locação de veículos de representação funcional, sob regime de fretamento contínuo.	A partir de 26/10/2013 por 12 meses (4º termo aditivo)	25/10/2014	859.491,72
39/2009	SAMAM LOCADORA LTDA	PE 370/2009 - 02/12/09	Contratação centralizada de 100 (cem) veículos populares, para atividades de serviço aos diversos órgãos	A partir de 09 /12/2013 por 12 meses (5º termo aditivo)	8/12/2014	1.168.920,00
28/2010	CDL AUTO CENTER LTDA	PE 225/2010 - 05/10/10	Contratação de serviço de manutenção preventiva e corretiva, com reposição de peças, de veículos automotivos.	A partir de 17/10/2013 por 12 meses (3º termo aditivo)	16/10/2014	O valor a ser cobrado observará o valor do desconto ofertado ao custo dos serviços. O valor dos serviços prestados será obtido por meio do desconto de 11,24% s/o valor-base de R\$ 25,00 por hora trabalhada.
29/2010	AC MOTOS E MOTORES LTDA	PE 225/2010 - 05/10/10	Contratação de serviço de manutenção preventiva e corretiva, com reposição de peças, de veículos automotivos.	A partir de 17/10/2014 por 12 meses (4º termo aditivo)	16/10/2015	O valor a ser cobrado observará o valor do desconto ofertado ao custo dos serviços. Os valores dos serviços prestados serão obtidos por meio dos descontos: para o lote 01, de 5,40%; para os lotes 02 e 03 de 10,00%; e para o lote 04 de 7,20%, sobre o valor-base de R\$ 20,00 (vinte reais) por hora trabalhada.
003/2011	ALIANÇA TRANSPORTE DE PASSAGEIRO E TURISMO LTDA.	PP 003/2011 - 09/02/2011	Locação eventual de veículos tipo ônibus, micro-ônibus e vans.	A partir de 21/02/2014 por 12 meses (3º termo aditivo)	20/2/2015	1.114.500,00
004/2011	NOSSA SENHORA DA VITÓRIA TRANSPORTES LTDA	PP 003/2011 - 09/02/2011	Locação eventual de veículos tipo ônibus, micro-ônibus e vans.	A partir de 21/02/ 2014 por 12 meses (3º termo aditivo)	20/2/2015	48.060.000,00
022/2012	VLS VIAÇÃO LITORAL SUL	PP0 09/2012 - 08/11/12	Prestação de serviços de locação de veículos tipo van.	A partir de 21/11/2013 por 12 meses (3º termo aditivo)	20/11/2014	3.450.000,00



ESTADO DE SERGIPE

Secretaria de Estado do Planejamento, Orçamento e Gestão Superintendência-Geral de Compras Centralizadas

008/2013	LOCAMIL SERVIÇOS LTDA	PE 403/2012 - 15/07/13	Contratação de serviço de locação de veículos.	A partir de 04/02/2014 por 12 meses (3º termo aditivo)	3/2/2015	4.545.258,12
009/2013	CITYCAR LOCAÇÃO DE VEÍCULOS E SERVIÇOS	PE 403/2012 - 15/07/13	Contratação de serviço de locação de veículos.	A partir de 04/02/2014 por 12 meses (1º termo aditivo)	3/2/2015	6.582.896,51
002/2013	LOCALYNE TRANSPORTE TURISMO LTDA	PE 403/2012 - 15/07/13	Contratação de serviço de locação de veículos.	A partir de 04/02/2014 por 12 meses (2º termo aditivo)	3/2/2015	9.857.370,60
005/2013	LL LOCADORA DE VEÍCULOS LTDA	PE 403/2012 - 15/07/13	Contratação de serviço de locação de veículos.	A partir de 04/02/2014 por 12 meses (1º termo aditivo)	3/2/2015	1.032.600,00
004/2013	NOSSA SENHORA VITÓRIA TRANSP. LTDA	PE 403/2012 - 15/07/13	Contratação de serviço de locação de veículos.	A partir de 04/02/2014 por 12 meses (1º termo aditivo)	3/2/2015	2.204.221,74
006/2013	DISLOC - LOCAÇÃO DE VEÍCULOS LTDA	PE 403/2012 - 15/07/13	Contratação de serviço de locação de veículos.	A partir de 04/02/2014 por 12 meses (1º termo aditivo)	3/2/2015	4.124.322,97
007/2013	LOC CONSTRUÇÕES E EMPREENDIMENTOS LTDA	PE 403/2012 - 15/07/13	Contratação de serviço de locação de veículos.	A partir de 04/02/2014 por 12 meses (2º termo aditivo)	3/2/2015	1.812.998,52
003/2013	LM - TRANSPORTE SERVIÇOS E COMÉRCIO LTDA	PE 403/2012 - 15/07/13	Contratação de serviço de locação de veículos.	A partir de 01/03/2014 por 12 meses (1º termo aditivo)	28/2/2015	8.993.081,65
010/2013	NOSSA SENHORA DA VITÓRIA TRANSPORTES LTDA	PE 09/2013 - 28/06/13	Contratação de serviço de locação de veículos	A partir de 09/07/14 por 12 meses (1º termo aditivo)	8/7/2015	546.000,00
033/2013	TRIVALE ADMINISTRAÇÃO	PP 03-2013 - 23/12/13	Prestação de serviços de fornecimento de ticket combustível através de cartões Eletrônicos visando o abastecimento de frotas	A partir de 01/01/2014 por 12 meses	31/12/2014	30.221.679,14
01/2014	NUTRICASH SERVIÇOS LTDA	PP 07-2013 - 14/01/14	Contratação centralizada de empresa especializada na prestação de serviços de manutenção preventiva e corretiva de veículos da frota própria do Estado de Sergipe	A partir de 24/02/2014 por 12 meses	23/2/2015	8.412.700,00
07/2014	LOCAMIL SERVIÇOS LTDA	DL 09-2014 - 27/05/14	Contratação de serviço de locação de veículos.	A partir de 18/07/2014 por 12 meses (1º termo aditivo)	17/7/2015	2.934.713,04
23/2014	SAMAM LOCADORA LTDA	PE 241/2014 - 21/08/14	Contratação de serviço de locação de veículos tipo pick up.	A partir de 15/09/2014 por 12 meses	14/9/2015	1.342.785,60
24/2014	SAMAM LOCADORA LTDA	PE 309/2014 - 07/10/14	Contratação centralizada de serviços de locação de veículos de representação funcional.	A partir de 26/10/2014 por 12 meses	25/10/2015	1.305.478,80

Fonte: Gercof/SGCC

6. Contratos Centralizados

Instituídas pelo Decreto Estadual nº 23.151/05, as contratações centralizadas visam à aquisição e contratação de bens e serviços de uso comum e continuado, por meio da Secretaria de Estado do Planejamento, Orçamento e Gestão - SEPLAG (órgão gerenciador), com a participação dos órgãos e entidades da Administração Direta e Indireta do Poder Executivo Estadual.

A gestão do objeto contratual impõe ao contratante a coordenação, a supervisão e a responsabilidade pelo acompanhamento das condições em que os serviços são prestados

**ESTADO DE SERGIPE**

Secretaria de Estado do Planejamento, Orçamento e Gestão
Superintendência-Geral de Compras Centralizadas

de forma global e, aos órgãos que utilizam o contrato, cabem acompanhar a execução do mesmo, responsabilizando-se por sua fiscalização e notificação à SEPLAG de eventuais ocorrências.

Os principais benefícios desse tipo de contratação residem na padronização nas contratações, na obtenção de ganhos financeiros com economia de escala, na celeridade nas compras e contratações, na desnecessidade de reserva orçamentária na licitação, na redução do número de licitações e na facilidade de obtenção de informações gerenciais para tomada de decisões, facilitando o controle interno e externo. Além disso, auxilia na redução da possibilidade de vícios contratuais e possíveis fraudes, como o fracionamento ilegal da despesa.

Os contratos atualmente existentes abrangem serviços de telefonia, passagens aéreas, água, energia, publicação oficial, correios, serviços de fotocopiadoras, de TI, entre outros.

Abaixo, constam os 22 contratos centralizados vigentes no momento, de acordo com informações provenientes da Germaco/SGCC.

Nº do Contrato	Contratada	Vigência	Data Limite da Contratação com prorrogações	Valor Anual (em R\$)
9912255096/2010	Correios	60 meses	30/6/2015	8.400.000,00
Contrato 06/2010	Deso	60 meses	24/4/2015	17.000.000,00
Contrato 032/2010	Energisa	60 meses	2/1/2016	31.250.000,00
Contrato 04/2010	Sertele	05 meses de 14 dias	17/3/2015	11.992.131,00
Contrato 01/2009	Segrase	60 meses	31/7/2015	29.689.252,80
Contrato 12/2010	Stefanini	12 meses	6/6/2015	2.047.590,72
Contrato 13/2010	Dominio	12 meses	14/7/2015	1.771.345,94
Contrato 25/2010	Multseg	12 meses	14/9/2015	1.962.717,72
Contrato 19/2010	Sulgipe	60 meses	4/8/2015	3.312.206,25
Contrato 13/2011	Oi	48 meses	2/12/2016	134.853.160,74
Contrato 24/2012	OI MODENS	24 meses e 5 dias	5/12/2016	717.746,40
Contrato 05/2012	A. M. Soluções	20 meses	14/2/2017	341.642,20
Contrato 06/2012	A. M. Soluções	20 meses	14/2/2017	442.739,70
Contrato 07/2012	BSF Locação de Maquinas e Serviços	20 meses	14/2/2017	302.895,65
Contrato 02/2012	Propagtur Aereo	12 meses	26/2/2017	2.500.000,00
Contrato 30/2013	PONTAL	12 meses	30/11/2018	3.150.000,00



ESTADO DE SERGIPE

Secretaria de Estado do Planejamento, Orçamento e Gestão
Superintendência-Geral de Compras Centralizadas

Contrato 12/2014	YANTEC GRAFICA	20 meses	28/2/2019	2.110.000,00
Contrato 04/2014	Propagtur Aereo	06 meses	8/12/2014	5.250.000,00
contrato 17/2014	Multiseg Segurança	12 meses	24/7/2019	7.118.244,72
contrato 18/2014	Sacel Segurança	12 meses	24/7/2019	8.512.943,04
contrato 19/2014	Pinheiro Segurança	12 meses	24/7/2019	3.451.588,08
contrato 20/2014	Brava Segurança	12 meses	24/7/2019	2.696.305,80

7. Dados Relativos às Micro e Pequenas Empresas

Na SGCC, em recente atualização de dados, aferiu-se o cadastro de 6.856 empresas, das quais, 1.624 são MPEs, cerca de 24%, conforme registros obtidos por meio do cadastro no portal eletrônico Comprasnet do Estado de Sergipe, desde o ano de 2005 até os dias atuais. O total de MPEs sergipanas corresponde a 1.283.

Os ramos de atividade das MPEs são os mais diversos, desde armarinho, passando por comércio dos mais variados, laboratórios, gráficas, lavanderias, agências de viagem, restaurantes, transportes de carga, manutenção em aparelhos, serviços de lavagem de veículos, atividades paisagísticas e até construção de edifícios, dentre outros.

Como já mencionado, Sergipe foi o primeiro Estado a implementar uma lei para favorecer as micro e pequenas empresas, publicando, em setembro de 2007, a Lei nº 6.206/2007, que concede tratamento diferenciado e simplificado para estas nas licitações públicas de bens e serviços promovidas pela Administração Pública Estadual.

Com a medida, houve a ampliação da participação das Micro e Pequenas Empresas (MPEs) nas compras governamentais, especialmente no que tange à modalidade de pregão eletrônico, contribuindo para o fortalecimento desse setor, que representa 99% dos estabelecimentos produtivos do Estado, e, conseqüentemente, para a ampliação da oferta de emprego e de crescimento da economia de Sergipe.

A propósito, em termos nacionais, cabe salientar que esse tipo de empreendimento corresponde a cerca de 52% da força de trabalho urbana empregada no setor público e 40% da massa salarial brasileira.

Vale relembrar que, em obediência à supracitada lei, a SGCC/Seplag tem efetivado alguns dos instrumentos de tratamento diferenciados às MPES, como a participação exclusiva nas contratações cujo valor contratado seja de até R\$ 80.000,00, a criação de prazo diferenciado de 2 dias úteis para este tipo de estabelecimento providenciar regularização fiscal, além da utilização do empate ficto, situação em que há direito de preferência às MPEs para apresentação de nova proposta, quando o lance oferecido por estas for superior (em até 10%) à melhor proposta oferecida por uma empresa de médio ou grande porte.

7.1 Participação das Empresas Sergipanas



ESTADO DE SERGIPE

Secretaria de Estado do Planejamento, Orçamento e Gestão
Superintendência-Geral de Compras Centralizadas

A tabela a seguir demonstra o comportamento da participação das empresas sergipanas, tanto das micro e pequenas empresas, como daquelas que não o são, nos totais arrematados com a modalidade de pregão eletrônico durante o período analisado, evidenciando que a participação das MPEs apresentou crescimento já em 2013, quando passou a representar 55% do total arrematado. Atualmente, 67% do total arrematado em pregões eletrônicos são provenientes de empresas de micro e pequeno portes. Já a participação de empresas sergipanas de portes maiores compreendeu a 33% do total arrematado.

Participação das Empresas Sergipanas

MPES X Outros Portes - Acumulado em 2014

Mês	MPEs - sergipanas		Outros portes - sergipanas		Totais Arrematados	
	Valor (em R\$)	%	Valor (em R\$)	%	Valor (em R\$)	%
Média/2012	7.435.501,95	46	8.622.233,90	54	16.057.735,85	100
Média/2013	4.845.712,82	55	3.996.843,54	45	8.842.556,37	100
1º bim/2014	347.992,50	100	0	0	347.992,50	100
2º bim/2014	6.412.218,12	49	6.645.137,95	51	13.057.356,07	100
3º bim/2014	9.772.497,33	57	7.501.237,95	43	17.273.735,28	100
4º bim/2014	29.180.808,07	67	14.265.101,68	33	43.445.909,75	100
5º bim/2014	34.831.709,29	67	16.793.944,88	33	51.625.654,17	100

Fonte: sistema Licitações-e

7.2 Participação das MPEs em Geral

Quando analisamos os totais arrematados pelas MPEs sergipanas em conjunto com a de outros estados, na tabela abaixo, constatamos que a participação das primeiras tem sido dominante, estando, atualmente, na casa dos 60%.

Participação das MPEs (Sergipanas e Não-sergipanas)

Participação das MPES (sergipanas e não-sergipanas) - Acumulado em 2014

Mês	MPEs sergipanas		MPEs outros estados		Totais	
	Valor (em R\$)	%	Valor (em R\$)	%	Valor (em R\$)	%
média/2012	7.435.501,95	62	4.618.753,48	38	12.054.255,43	100
média/2013	4.845.712,82	80	1.239.678,75	20	6.085.391,58	100
1º bim/2014	347.992,50	96	15.881,60	4	363.874,10	100
2º bim/2014	6.412.218,12	79	1.742.576,14	21	8.154.794,26	100
3º bim/2014	9.772.497,33	82	2.189.003,68	18	11.961.501,01	100
4º bim/2014	29.180.808,07	72	11.472.353,70	28	40.653.161,77	100
5º bim/2014	34.831.709,29	61	22.262.753,52	30	57.094.462,81	100

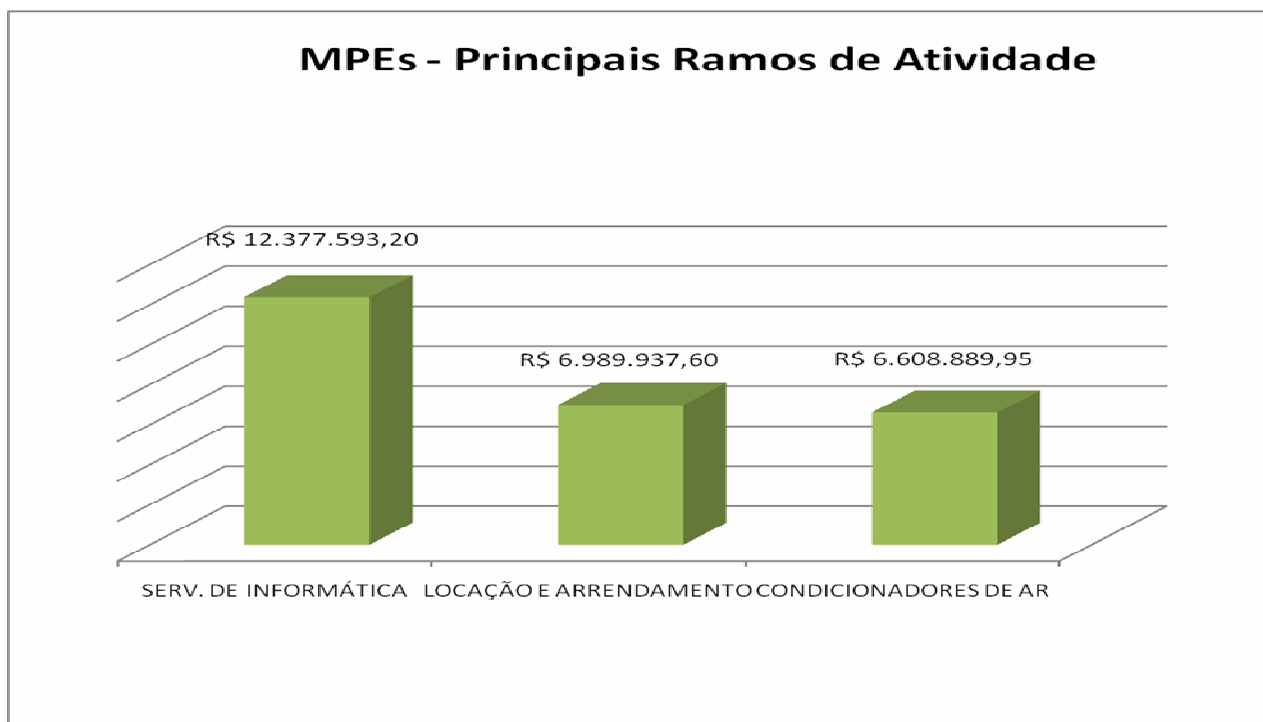
Fonte: sistema Licitações-e



ESTADO DE SERGIPE

Secretaria de Estado do Planejamento, Orçamento e Gestão
Superintendência-Geral de Compras Centralizadas

Resumidamente, os ramos de atividade cujos saldos são mais vultosos constam no gráfico abaixo e correspondem a serviços de informática (22% do total), locação e arrendamento (12% do total) e condicionadores de ar (12% do total).



7.3 Participação das Empresas em Geral

Participação das Empresas no Geral (MPEs e outros portes) - Acumulado 2014

Mês	MPEs		Outros Portes		Totais	
	Valor (em R\$)	%	Valor (em R\$)	%	Valor (em R\$)	%
média/2012	2.516.075,54	28	6.626.100,56	72	9.142.176,10	100
Média/2013	6.085.391,58	40	9.112.627,17	60	15.198.018,74	100
1º bim/2014	363.804,10	100	0,00	0	363.804,10	100
2º bim/2014	8.154.794,26	32	17.299.075,58	68	25.453.869,84	100
3º bim/2014	17.273.735,28	54	14.898.891,17	46	32.172.626,45	100
4º bim/2014	40.653.161,77	36	70.847.314,85	64	111.500.476,62	100
5º bim/2014	57.094.462,81	39	90.991.707,75	61	148.086.170,56	100

Fonte: sistema Licitações-e

8. Empresas Sancionadas

Atualmente, a situação dos procedimentos de apuração de infrações se encontra de acordo com o descrito na tabela abaixo.

**ESTADO DE SERGIPE****Secretaria de Estado do Planejamento, Orçamento e Gestão
Superintendência-Geral de Compras Centralizadas**

Processo	Empresa	Penalidade
015.000.00807/2013-4	CRISFARMA LTDA	Multa
015.000.02804/2013-4	CRISTALIA PRO. QUÍMICOS FARMACEUTICOS LTDA	Não foram verificadas irregularidades.
015.000.02813/2013-3	EREFARMA; FÓRMULAS MAGISTRAIS; TCA FARMA	Não foram verificadas irregularidades.
015.000.00804/2013-0	ELFA PROD. PHARMACEUTICOS E HOS LTDA.	Advertência e multa
015.000.06083/2013-4	PRIME DISTR. DE MEDICAMENTOS LTDA (2)	Advertência e multa
015.000.08219/2013-5	CRISFARMA COMÉRCIO REPRESENTAÇÕES E SERVIÇOS LTDA	Advertência e multa
015.000.08191/2013-5	FLEX HOSPITALAR LTDA	Advertência e multa
015.000.00810/2013-6	PRIME DISTRIBUIDORA DE MEDICAMENTOS LTDA	Multa
015.000.09168/2013-8	AKABAR COMÉRCIO DE EXPORTAÇÃO E IMPORTAÇÃO LTDA	Advertência
015.000.11756/2013-8	LOCALYNE TRANSPORTE TURISMO LTDA	Não foram verificadas irregularidades.
015.000.05929/2013-2	ANDERSON SILVA GARCIA MORENO - EPP	Advertência e multa
015.000.09407/2013-1	MACROSERV REPRESENTAÇÕES SERVIÇOS E COMÉRCIO LTDA-ME	Advertência e multa
015.000.02806/2013-3	MAJELA; CRISFARMA; EXPRESSA; PRO MED; ELFA; D-HOSP; HOSPFAR; HOSP LOG	Em trâmite
015.000.05897/2013-6	PAZME FOOD SERVICE IND. DE ALIMENTOS LTDA	Decisão de recurso em análise
015.000.08682/2013-1	SAMAM LOCADORA LTDA	Em trâmite
015.000.08834/2013-6	BRASIL TELECOM S/A, TELEMAR NORTE LESTE S/A E TNL PCS S/A - OI	Em trâmite
015.000.15538/2013-1	MAJELA HOSPITALAR LTDA	Não foram verificadas irregularidades.
015.000.17063/2013-1	BRASIL TELECOM S/A, TELEMAR NORTE LESTE S/A E TNL PCS S/A - OI	Em trâmite

**ESTADO DE SERGIPE****Secretaria de Estado do Planejamento, Orçamento e Gestão
Superintendência-Geral de Compras Centralizadas**

015.000.00388/2014-2	CASH ARTIGOS DO VESTUÁRIO E SERVIÇOS LTDA-ME	Advertência
015.000.00391/2014-4	HE - COMÉRCIO DE MATERIAIS ESPORTIVOS	Advertência
015.000.00392/2014-9	FPN - COMÉRCIO DE EQUIPAMENTOS DE GINÁSTICA LTDA	Advertência
015.000.00393/2014-3	SERGISPORTE COMÉRCIO LTDA - EPP	Advertência
015.000.00394/2014-8	FENAPE - ROUPAS E ACESSÓRIOS ESPORTIVOS LTDA.	Advertência
015.000.00395/2014-2	GOMES DA ROCHA COMÉRCIO LTDA - EPP	Advertência
015.000.01453/2014-3	ST LOCAÇÃO DE VEÍCULOS LTDA	Advertência (e Rescisão)
015.000.01452/2014-9	MM FARMA COMERCIAL LTDA	Advertência e multa
015.000.17063/2013-1	BRASIL TELECOM S/A, TELEMAR NORTE LESTE S/A E TNL PCS S/A - OI	Em trâmite
015.000.08834/2013-6	BRASIL TELECOM S/A, TELEMAR NORTE LESTE S/A E TNL PCS S/A - OI	Advertência e multa
015.000.02620/2014-6	DSL Distribuidora de Medicamentos e Produtos Hospitalares Ltda	Em trâmite
015.000.07316/2014-0	TRIVALE ADMINISTRAÇÃO LTDA	Não foram verificadas irregularidades.
015.000.13860/2014-9	TRIVALE ADMINISTRAÇÃO LTDA	Em trâmite
015.000.06924/2014-1	SERTELE INFRAESTRUTURA E COMUNICAÇÃO LTDA-ME	Em trâmite
015.000.08468/2014-2	LOCALYNE TRANSPORTE TURISMO	Não foram verificadas irregularidades.
015.000.09908/2014-6	N. Sª VITÓRIA TRANSPORTES LTDA - ME	Em trâmite



ESTADO DE SERGIPE

Secretaria de Estado do Planejamento, Orçamento e Gestão
Superintendência-Geral de Compras Centralizadas

015.000.13548/2014-1	ALL-MED PRODUTOS HOSPITALARES LTDA	Em trâmite
015.000.11084/2014-9	DAISE SANTOS DA SILVA-ME; PACIFIC ORGANIZADORA DE EVENTOS LTDA; GILVAN DA SILVA BARRETO ME; ALTO RELEVO PRODUÇÕES E EVENTOS; VIVER REPRESENTAÇÕES TURISMO E ASSESSORIA E CONSULTORIA; CHECK LIST SOLUÇÕES LTDA-ME; BOEING EVENTOS LTDA; VELLA'RI PROMOÇÕES E EVENTOS LTDA EPP; MATOS PROMOÇÕES E EVENTOS LTDA-ME; LAH EVENTOS EIRELI ME; DEMAX PROMOÇÕES E EVENTOS LTDA	Em trâmite

9. Projeto de Integração

Em 01 de abril de 2013, começou a ser efetivamente implantado um projeto que visa integrar as áreas de compras e contratações com a área de finanças e orçamento do Governo do Estado.

O objetivo é tornar possível que todos os processos de compras sejam tramitados dentro do i-Gesp, permitindo assim uma melhor integração das duas áreas, otimizando a utilização de recursos públicos, além de aprimorar o controle dos gastos realizados pelos órgãos e entidades estaduais.

Nesse contexto, Sefaz e Seplag esboçaram um cronograma de atividades, em andamento, que inclui o treinamento de servidores que irão lidar diuturnamente com o i-Gesp, além de estudo da legislação que deverá ser alterada para atender ao escopo do projeto.

10. Considerações finais

Com relação ao Sistema de Registro de Preços, os 1.910 itens ativos e 665 inativos, dispostos nas 69 atas vigentes, totalizaram um valor estimativo de R\$ 174.062.396,03, em face de um valor consumido de R\$ 59.776.684,39, representando um baixo percentual de utilização das atas registradas - menos de 34% apenas.

No que concerne às dispensas de licitação, foram publicados no Portal de Compras, até outubro de 2014, 3.642 processos, sendo o tipo mais recorrente aquele relacionado à dispensa por valor, responsável por cerca de 60% (2.141 processos) das ocorrências.

As dispensas atingiram um total acumulado de R\$ 16.793.669,35, cerca de 10% do montante adjudicado - R\$ 164.879.839,91.



ESTADO DE SERGIPE

Secretaria de Estado do Planejamento, Orçamento e Gestão
Superintendência-Geral de Compras Centralizadas

No geral, as dispensas trouxeram 18 %, de economia relativa. De outro lado, os pregões eletrônicos, modalidade predominante, proporcionaram 24% de economia em 2014, até o bimestre em comento.

Constataram-se 22 contratos centralizados, abrangendo serviços de telefonia, passagens aéreas, água, energia, publicação de editais, correios, serviços de fotocopiadoras e de TI. No que tange às contratações centralizadas ligadas à gestão da frota oficial de veículos do Estado, composta por 2.893 veículos (próprios e locados), constataram-se 21 contratos centralizados no período.

Na SGCC, estão cadastradas 6.856 empresas, das quais, 1.624 são micro e pequenas empresas (MPEs), cerca de 24%, conforme registros obtidos por meio do cadastro no portal eletrônico comprasnet do Estado de Sergipe, desde o ano de 2005 até os dias atuais.

Os ramos de atividade que despontam nos primeiros lugares se referem a serviços de informática, locações de imóveis e equipamentos de condicionamento de ar.

Salienta-se, por fim, que em abril de 2013, começou a ser implantado um projeto que visa integrar as áreas de compras e contratações com a área de finanças e orçamento do Governo do Estado, o qual tornará possível que todos os processos de compras sejam tramitados dentro do i-Gesp, permitindo assim uma melhor integração das duas áreas e a otimização de recursos públicos e o aprimoramento do controle dos gastos realizados pelos órgãos e entidades estaduais.

Aracaju, 20 de outubro de 2014.

ELIEMA CARDOSO PIRES DA ROSA
Assessora-Chefe - SGCC/Seplag