



## ESTADO DE SERGIPE

Secretaria de Estado do Planejamento, Orçamento e Gestão  
Superintendência-Geral de Compras Centralizadas

<b>NOTA TÉCNICA/SGCC N.º:</b>	013/2011
<b>UNIDADE:</b>	ASSESSORIA/SGCC/SEPLAG
<b>ASSUNTO:</b>	Ações e Resultados da SGCC/Seplag em outubro de 2011.

### 1. Considerações iniciais

O presente trabalho tem o escopo de apresentar as ações e resultados da SGCC/Seplag em outubro de 2011. Foram analisados dados sobre registros de preços, dispensas de licitação, procedimentos licitatórios e economia gerada no período, bem como informações sobre as microempresas e empresas de pequeno porte que participam dos certames realizados pela Superintendência de Compras.

O objetivo maior dessa nota é, portanto, disponibilizar informações gerenciais que possam subsidiar a tomada de decisão nas ações de governo, principalmente com vista à redução de despesas e melhoria dos processos.

### 2. Registro de Preços

O Sistema de Registro de Preços consiste no assentamento formal de preços relativos à prestação de serviços e aquisição de bens, realizado ao final de um procedimento licitatório, com o objetivo de servir de base para aquisições e contratações futuras.

Apresenta vários benefícios, como otimização dos níveis de estoque, celeridade nas compras e contratações, redução do volume de licitações, desnecessidade de reserva de recursos orçamentários para licitação, redução das faltas de materiais nos órgãos, não obrigatoriedade de aquisição de produtos ou contratação de serviços, uniformidade nas aquisições, além de possibilitar ganhos financeiros com a economia de escala.

Para aferir os resultados gerados pelo Registro de Preços, esta Superintendência utiliza o Sistema de Gestão de Registro de Preços (plataforma web- terceiros), cuja função é a de gerir as Atas de Registro de Preços, no qual os órgãos e entidades, através de um estoque virtual, realizam suas contratações, respeitando a demanda informada para um período máximo de um ano.

Atualmente, existem 37 atas de Registro de Preços vigentes, abrangendo 1.284 itens ativos, conforme pode ser visualizado por meio da tabela abaixo.

**Tabela Geral de Atas Vigentes**

<b>Ata</b>	<b>Descrição</b>	<b>Vigência</b>	<b>Valor Estimativo Total (R\$)</b>
0150/2010	Aquisição de mobiliário 2011	17/11/2011	6.528.465,95
0151/2010	Aquisição de Material esportivo	6/12/2011	2.776.464,92
0152/2011	Aquisição de medicamentos-assistência a municípios	23/1/2012	17.326.198,50
0153/2011	Aquisição de medicamentos para o case II ano 2010	16/1/2012	13.356.158,76



## ESTADO DE SERGIPE

Secretaria de Estado do Planejamento, Orçamento e Gestão  
Superintendência-Geral de Compras Centralizadas

0154/2011	Aquisição de fardamentos e colchões e lençóis 2011	23/1/2012	2.119.669,77
0155/2011	Aquisição de soluções eletrolíticas	23/1/2012	197.544,60
0156/2011	Aquisição de tickets de gás de 13 e 45 kg	24/1/2012	852.635,22
0157/2011	Gêneros alimentícios para as unidades da PM para 2011	24/2/2012	2.011.348,44
0158/2011	Aquisição de pneus e câmaras para 2011	9/3/2012	4.586.848,99
0159/2011	eletro-eletrônico - condicionadores de ar	13/3/2012	4.068.259,01
0160/2011	Aquisição de medicamentos para o case II ano 2011	22/3/2012	7.346.371,40
0161/2011	Aquisição de medicamentos para o case I ano 2011	26/4/2012	21.766.828,70
0162/2011	Aquisição de medicamentos p/ assistência básica aos municípios	14/3/2012	938.812,70
0163/2011	Serviço de locação de veículos	22/3/2012	2.721.784,57
0164/2011	Aquisição de água mineral	24/3/2012	306.985,20
0165/2011	Aquisição de material de expediente papelaria 2011	6/4/2012	2.822.800,69
0166/2011	Aquisição de material de expediente II para 2011	26/4/2012	1.523.549,62
0167/2011	Aquisição de material de ostomia - CASE	21/3/2012	10.399.074,00
0168/2011	Formulas alimentares-CASE	1/5/2012	881.703,78
0169/2011	Aquisição de forro de PVC	8/5/2012	282.800,00
0170/2011	Aquisição de kit escolares (prancheta, assento e encosto)	5/6/2012	28.200,00
0171/2011	Aquisição de divisória naval e portas	5/6/2012	483.195,30
0172/2011	Aquisição de água mineral em copo de 200 ml.	5/6/2012	174.185,35
0173/2011	Aquisição de medicamentos para o case III ano 2011	7/6/2012	311.845,64
0174/2011	Aquisição de gêneros alimentícios 2011	17/7/2012	825.586,20
0175/2011	Aquisição de protetor solar	26/6/2012	27.787,50
0176/2011	Aquisição de cestas de alimentos	10/7/2012	202.700,00
0177/2011	Aquisição de colchão d-23	20/7/2012	399.278,76
0178/2011	Aquisição de filtros cerâmicos para água	30/7/2012	9.495,00
0179/2011	Aquisição de kits de higiene pessoal	30/7/2012	10.500,00
0180/2011	Aquisição de materiais médicos hospitalares para 2011	24/8/2012	2.939.409,82
0181/2011	Aquisição de material de limpeza para 2011	25/8/2012	3.780.274,31
0182/2011	Aquisição de filmes radiológicos e materiais de imagens	29/8/2013	853.882,56
0183/2011	Aquisição de cartucho de toner para 2011	5/9/2012	1.734.040,25
0184/2011	Aquisição de serviço de plotagem padronizada	18/9/2012	6.699,20
0185/2011	Aquisição de conjunto do aluno	25/9/2012	1.150.000,00
0186/2011	Aquisição de caminhões, rabcões, veículos utilitários	15/12/2012	2.339.360,00
<b>Total</b>			<b>118.090.744,71</b>

Fonte: sistema de gestão de RP

Por serem compostas de itens demandados e consumidos pela totalidade dos órgãos aderentes, as atas de número 165/2011 e 166/2011, ambas referentes à aquisição de material de expediente, foram selecionadas pela SGCC para acompanhamento de seu consumo por parte das entidades. Trata-se de um projeto-piloto, por meio do qual a



## ESTADO DE SERGIPE

Secretaria de Estado do Planejamento, Orçamento e Gestão  
Superintendência-Geral de Compras Centralizadas

SGCC/SEPLAG está acompanhando virtualmente, desde maio do corrente ano, o consumo mensal desse objeto. Assim, o consumo total de material de expediente, segundo os dados do referido projeto-piloto, distribuiu-se de acordo com a tabela abaixo até o mês atual.

### Consumo Total (em Quantidades) em Material de Expediente

Órgão	maio	junho	julho	agosto	setembro	outubro	Total (Qtes)	Total (%)
EMDAGRO	4.713	-	-	-	-	12.277	16.990	5,89%
SSP	717	2.952	-	-	-	11.030	14.699	5,09%
SEED	21.650	-	22.818	-	30.465	9.686	84.619	29,32%
IPESAUDE	11.144	988	-	5.029	-	9.100	26.261	9,10%
SEIDES	-	-	-	-	-	7.018	7.018	2,43%
SEPLAG	-	477	9.450	1.176	1.591	4.255	16.949	5,87%
PMSE	-	-	-	1.400	-	3.805	5.205	1,80%
DEP	1.395	-	-	974	7.524	1.238	11.131	3,86%
DER	878	1.342	-	2.252	-	745	5.217	1,81%
ADEMA	450	-	-	1.095	668	630	2.843	0,99%
SEAGRI	754	-	-	50	238	345	1.387	0,48%
SEFAZ	-	-	6.029	-	5.398	333	11.760	4,07%
CEHOP	-	-	1.587	1.410	-	263	3.260	1,13%
FUNDAP	80	40	-	12	66	174	372	0,13%
CBMSE	-	-	1.461	-	-	-	1.461	0,51%
CGE	502	-	-	655	81	-	1.238	0,43%
COHIDRO	300	-	751	229	-	-	1.280	0,44%
EMSETUR	-	1.885	-	-	-	-	1.885	0,65%
FAPITEC	630	-	-	44	295	-	969	0,34%
FHS	-	-	-	-	1.150	-	1.150	0,40%
FSPH	161	102	-	936	1.064	-	2.263	0,78%
HPM	-	4.484	-	-	2.050	-	6.534	2,26%
ITPS	-	-	350	517	-	-	867	0,30%
JUCESE	-	-	-	-	815	-	815	0,28%
PGE	-	1.403	-	-	1.458	-	2.861	0,99%
SECC	-	-	7.785	-	-	-	7.785	2,70%
SECOM	-	-	-	518	409	-	927	0,32%
SECULT	-	3.425	957	-	1.365	-	5.747	1,99%
SEDETEC	-	-	-	-	707	-	707	0,24%
SEDURB	-	-	-	28	225	-	253	0,09%
SEGRASE	-	-	-	-	300	-	300	0,10%
SEINFRA	125	-	-	11	111	-	247	0,09%
SEJUC	425	256	-	1.960	500	-	3.141	1,09%
SEMARH	-	150	1.055	-	8.968	-	10.173	3,52%



**ESTADO DE SERGIPE**

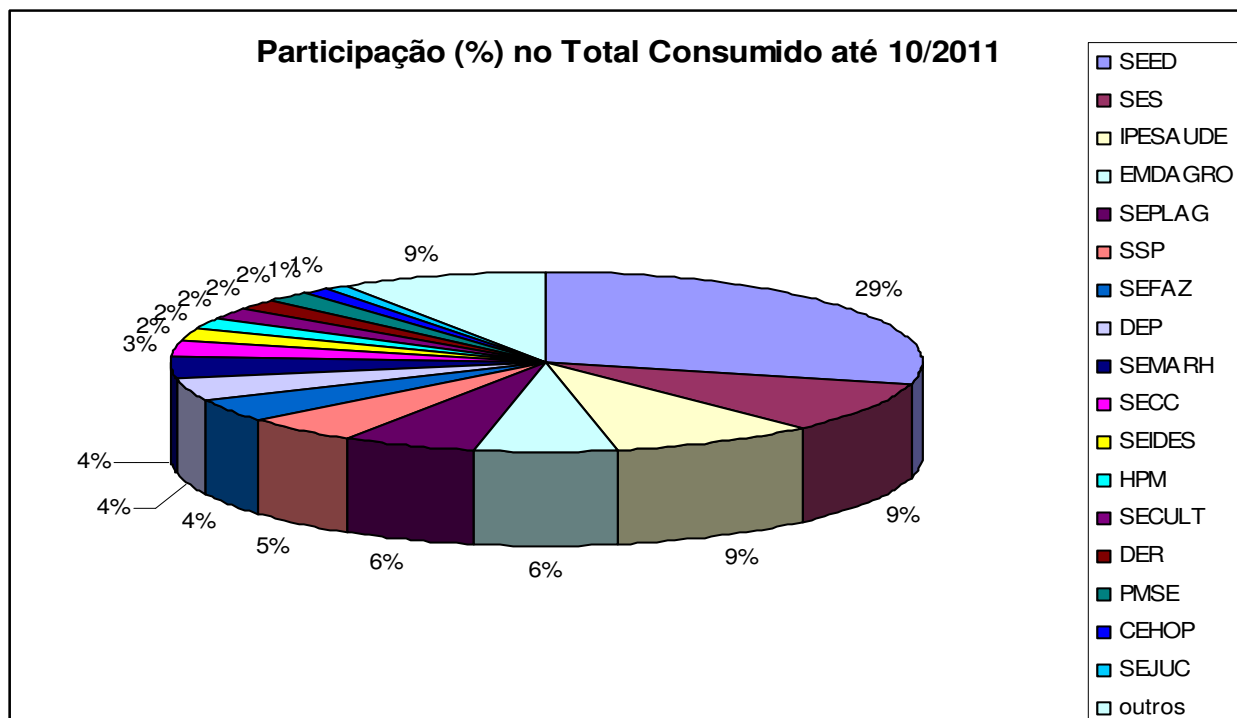
Secretaria de Estado do Planejamento, Orçamento e Gestão  
Superintendência-Geral de Compras Centralizadas

SERGIPREV	-	1.314	591	100	385	-	2.390	0,83%
SES	-	-	11.630	-	14.800	-	26.430	9,16%
SETRAB	230	-	554	-	-	-	784	0,27%
VG	-	-	680	-	-	-	680	0,24%
<b>Total</b>	<b>44.154</b>	<b>18.818</b>	<b>65.698</b>	<b>18.396</b>	<b>80.633</b>	<b>60.899</b>	<b>288.598</b>	<b>100,00%</b>

Fonte: sistema de gestão de RP

Observa-se que apenas 14 órgãos consumiram material de expediente no mês de análise. A SEED que, em setembro, consumiu mais unidades do que as demais entidades, no mês de outubro, ainda aparece de forma destacada no *ranking* de consumo de material de expediente, ocupando o terceiro lugar, com 9.686 unidades consumidas, sendo o órgão que apresenta o maior consumo acumulado desde o início da coleta de tais informações - cerca de 30%. O primeiro lugar, no mês atual de análise, pertence à EMDAGRO, que consumiu 12.277 unidades. Em segundo lugar, aparece a SSP, apresentando um consumo de 14.699 unidades.

No que tange à situação acumulada até outubro, podemos visualizar o ranking de participação conforme o gráfico abaixo, salientando-se que em “outros” foram acopladas as quantidades consumidas por 21 órgãos, cujos percentuais individuais são inferiores a 1.



Ao analisarmos os dados, percebe-se que não há constância no consumo por parte das entidades. O comportamento-padrão de consumo aponta para aquisições de maiores quantidades em determinados períodos, seguido de ausência de compras em outros. Em

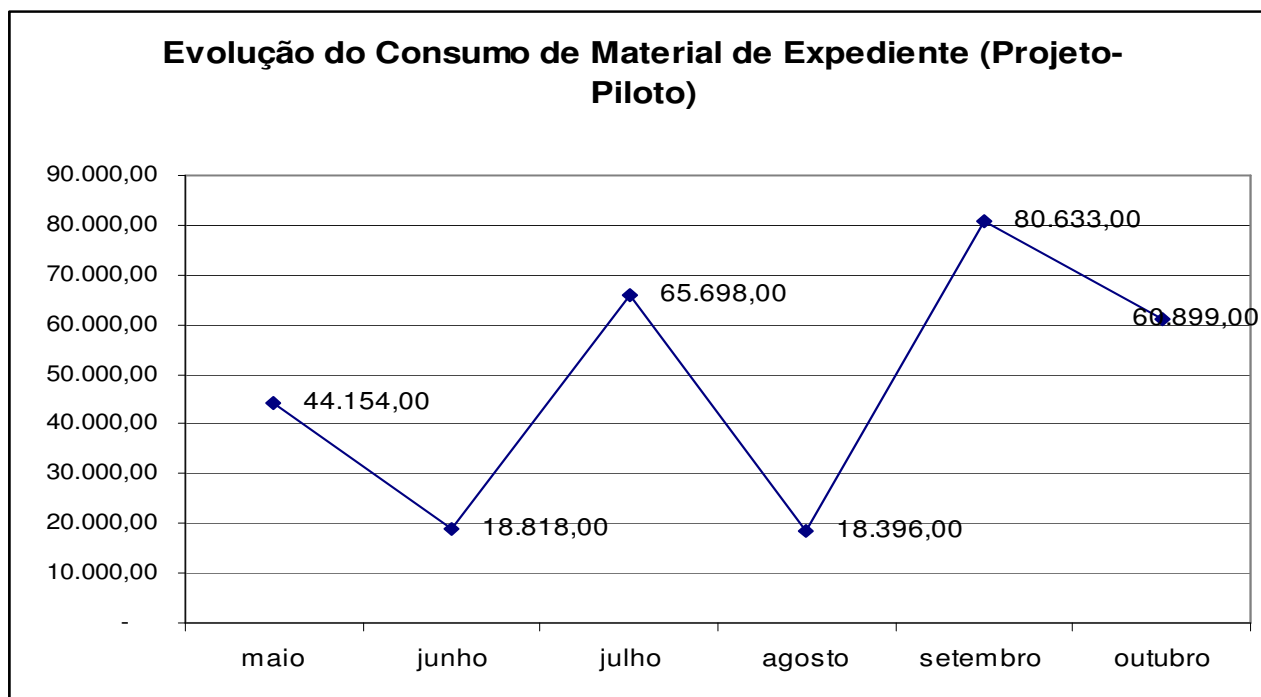


## ESTADO DE SERGIPE

Secretaria de Estado do Planejamento, Orçamento e Gestão  
Superintendência-Geral de Compras Centralizadas

alguns casos, denota-se esse comportamento de forma intercalada e sucessiva, indicando que essas instituições realizem planejamento bimestral de suas aquisições de material de expediente.

O gráfico a seguir evidencia a evolução do consumo e material de expediente ocorrida até outubro.



Por fim, vale acrescentar que, de janeiro a outubro de 2011, o consumo de itens das atas de registro de preços de materiais de expediente representou um gasto de R\$ 355.842,87.

Aferiu-se que os itens de maior consumo por parte dos órgãos, em geral, desde maio até outubro, foram papel A4 branco, envelope branco com timbre do Governo, pasta suspensa marmorizada para arquivo e envelope ouro com timbre do Governo, representando 13%, 9%, 6% e 6% do consumo total respectivamente. Especificamente no mês de análise, os itens mais consumidos foram os dois primeiros supracitados, em segundo e primeiro lugares, em terceira posição aparece o item envelope ouro com timbre do Governo do Estado, e, em quarto lugar consta o item envelope ouro sem timbre.

### 3. Dispensas de Licitação

Embora, como regra, a contratação procedida pela Administração Pública necessite de prévia licitação, existem situações excepcionais que a lei permite a contratação direta, por meio dos processos de dispensa e inexigibilidade de licitação.



## ESTADO DE SERGIPE

Secretaria de Estado do Planejamento, Orçamento e Gestão  
Superintendência-Geral de Compras Centralizadas

Dispensa de licitação é a possibilidade de celebração direta de contrato entre a Administração e o particular, nos casos estabelecidos nos artigos 17 e 24, da Lei 8.666/93. Já a inexigibilidade de licitação ocorre quando há inviabilidade de competição, ou seja, é impossível promover-se a competição, tendo em vista que um dos contedores reúne qualidades que o tornam único, exclusivo, sui generis, inibindo os demais pretendentes participantes.

Tanto os casos de inexigibilidade, quanto os de dispensa de licitação, são tornados públicos através site Comprasnet, ficando a SGCC responsável pela análise da instrução processual dos mesmos, nos casos em que estas são cabíveis - inexigibilidades e dispensas cujo valor seja superior a R\$ 8.000,00 e/ou que envolva lavratura de contrato.

Há ainda as Dispensas Presenciais, criadas por meio da Instrução Normativa SGCC Nº 003/2008. Para estas, cujos valores são inferiores a R\$ 8.000,00 não haverá análise de instrução processual por parte da SGCC, cabendo aos órgãos apenas informar no sistema as compras efetuadas.

No período apurado, o total adquirido por meio de dispensas, R\$ 1.066.829,06, representa aproximadamente 47% do total adjudicado com a totalidade dos certames efetuados pela SGCC, ou seja, R\$ 2.270.662,26, conforme demonstra a tabela Economia Obtida com Certames em outubro, constante no item 4.2.

A SGCC faz uso do aplicativo Software de Gerenciamento Eletrônico de Compras (e-Gov), conhecido como Portal de Compras de Sergipe ou, simplesmente, como ComprasNet.SE, para gerenciar as dispensas de licitação. Desse sistema, foram extraídos os dados constantes nas tabelas abaixo, analiticamente dispostos, cuja interpretação se dará em seguida.

Infelizmente, não é possível aferir quais objetos são os mais recorrentes nas compras por dispensa, pois o campo no qual o objeto é inserido é de livre digitação pelo usuário, ou seja, há muitas divergências entre as nomenclaturas usadas para um mesmo objeto, o que inviabiliza o acompanhamento dessas informações.

**Economia com Dispensas Realizadas em outubro/2011**

Órgão	Valores de Referência (R\$)	Valores Comprados(R\$)	Economia (R\$)	Economia (%)
RENASCER	161.292,72	115.818,46	45.474,26	22,73%
EMGETIS	30.787,75	15.465,33	15.322,42	7,66%
SSP	85.316,21	71.462,14	13.854,07	6,93%
SEED	48.606,25	35.272,76	13.333,49	6,67%
DETRAN	51.400,00	40.068,00	11.332,00	5,66%
SEJUC	57.569,60	48.281,40	9.288,20	4,64%
COHIDRO	19.699,71	12.247,78	7.451,93	3,73%
SEEL	120.077,50	112.668,10	7.409,40	3,70%



## ESTADO DE SERGIPE

Secretaria de Estado do Planejamento, Orçamento e Gestão  
Superintendência-Geral de Compras Centralizadas

CBMSE	50.948,00	44.106,42	6.841,58	3,42%
SEAGRI	46.082,10	39.253,10	6.829,00	3,41%
EMDAGRO	25.250,00	18.535,70	6.714,30	3,36%
ITPS	14.418,84	8.109,90	6.308,94	3,15%
SES	117.324,39	111.512,69	5.811,70	2,91%
SEIDES	10.194,39	4.815,50	5.378,89	2,69%
HPM	17.090,00	13.156,98	3.933,02	1,97%
CASA CIVIL	20.843,81	17.416,00	3.427,81	1,71%
CEHOP	25.944,00	22.641,00	3.303,00	1,65%
SEDURB	40.030,98	36.761,00	3.269,98	1,63%
EMSETUR	49.815,44	46.967,50	2.847,94	1,42%
SETRAB	16.400,00	13.575,00	2.825,00	1,41%
JUCESE	17.179,55	14.448,70	2.730,85	1,37%
SEPLAG	19.757,75	17.090,94	2.666,81	1,33%
ADEMA	15.746,50	13.437,50	2.309,00	1,15%
IPESAUDE	10.341,29	8.650,09	1.691,20	0,85%
PGE	24.386,50	22.722,38	1.664,12	0,83%
SECOM	8.218,51	6.930,51	1.288,00	0,64%
SEMARH	2.790,00	1.553,00	1.237,00	0,62%
PMSE	64.804,60	63.585,68	1.218,92	0,61%
CGE	6.321,63	5.197,00	1.124,63	0,56%
PRONESE	8.278,00	7.382,00	896,00	0,45%
SEDETEC	11.039,50	10.355,70	683,80	0,34%
CODISE	7.236,00	6.714,80	521,20	0,26%
SETUR	11.450,56	10.954,00	496,56	0,25%
DER	1.050,00	694,35	355,65	0,18%
SECULT	4.085,00	3.937,60	147,40	0,07%
FUNDAP	882,20	831,45	50,75	0,03%
SEG	1.217,10	1.210,60	6,50	0,00%
SEGRASE	8.974,00	8.972,00	2,00	0,00%
SERGPREV	8.308,00	8.306,00	2,00	0,00%
DEFENSORIA	13.260,00	13.260,00	0,00	0,00%
SEFAZ	12.460,00	12.460,00	0,00	0,00%
<b>Total</b>	<b>1.266.878,38</b>	<b>R\$ 1.066.829,06</b>	<b>200.049,32</b>	<b>100,00%</b>

Fonte: Sistema Comprasnet

O referido aplicativo possibilita a realização de disputa de valor para as dispensas não-presenciais, o que, geralmente, faz com que os valores comprados sejam inferiores aos de referência, proporcionando economia aos cofres públicos, conforme demonstra a tabela acima. Observa-se que a Fundação Renascer, assim como no mês anterior, aparece em primeiro lugar no ranking de obtenção de economia obtida com esse tipo de procedimento no mês de outubro, obtendo quase 23% de participação na economia total, seguida pela Emgetis e pela SSP, com 7,66% e 6,93% respectivamente.



## ESTADO DE SERGIPE

Secretaria de Estado do Planejamento, Orçamento e Gestão  
Superintendência-Geral de Compras Centralizadas

Ainda com relação aos valores mensais gastos com dispensas, vejamos, por meio dos dados da tabela abaixo, o ocorrido no mês de outubro, em relação a setembro:

### Comparativo dos Valores (R\$) Mensais Comprados por Dispensa

Órgão/Entidade	Valor Comprado em Setembro	Valor Comprado em Outubro	Variação (%)
RENASCER	131.225,70	115.818,46	-11,74%
SEEL	170.676,26	112.668,10	-33,99%
SES	82.131,60	111.512,69	35,77%
SSP	47.910,82	71.462,14	49,16%
PMSE	30.367,02	63.585,68	109,39%
SEJUC	28.230,56	48.281,40	71,03%
EMSETUR	2.519,81	46.967,50	1763,93%
CBMSE	264.527,99	44.106,42	-83,33%
DETRAN	58.320,80	40.068,00	-31,30%
SEAGRI	861,68	39.253,10	4455,42%
SEDURB	49.989,08	36.761,00	-26,46%
SEED	57.414,68	35.272,76	-38,56%
PGE	29.534,39	22.722,38	-23,06%
CEHOP	2.099,95	22.641,00	978,17%
EMDAGRO	64.866,32	18.535,70	-71,42%
CASA CIVIL	15.165,00	17.416,00	14,84%
SEPLAG	76.103,37	17.090,94	-77,54%
EMGETIS	11.647,00	15.465,33	32,78%
JUCESE	27.775,03	14.448,70	-47,98%
SETRAB	1.850,00	13.575,00	633,78%
ADEMA	50.178,47	13.437,50	-73,22%
DEFENSORIA	25.050,00	13.260,00	-47,07%
HPM	84.457,15	13.156,98	-84,42%
SEFAZ	32.417,82	12.460,00	-61,56%
COHIDRO	24.135,99	12.247,78	-49,26%
SETUR	32.635,98	10.954,00	-66,44%
SEDETEC	12.391,40	10.355,70	-16,43%
SEGRASE	28.507,00	8.972,00	-68,53%
IPESAUDE	44.145,62	8.650,09	-80,41%
SERGPREV	12.382,68	8.306,00	-32,92%
ITPS	23.594,35	8.109,90	-65,63%
PRONESE	23.826,35	7.382,00	-69,02%
SECOM	2.900,00	6.930,51	138,98%
CODISE	2.561,73	6.714,80	162,12%
CGE	5.044,80	5.197,00	3,02%





## ESTADO DE SERGIPE

Secretaria de Estado do Planejamento, Orçamento e Gestão  
Superintendência-Geral de Compras Centralizadas

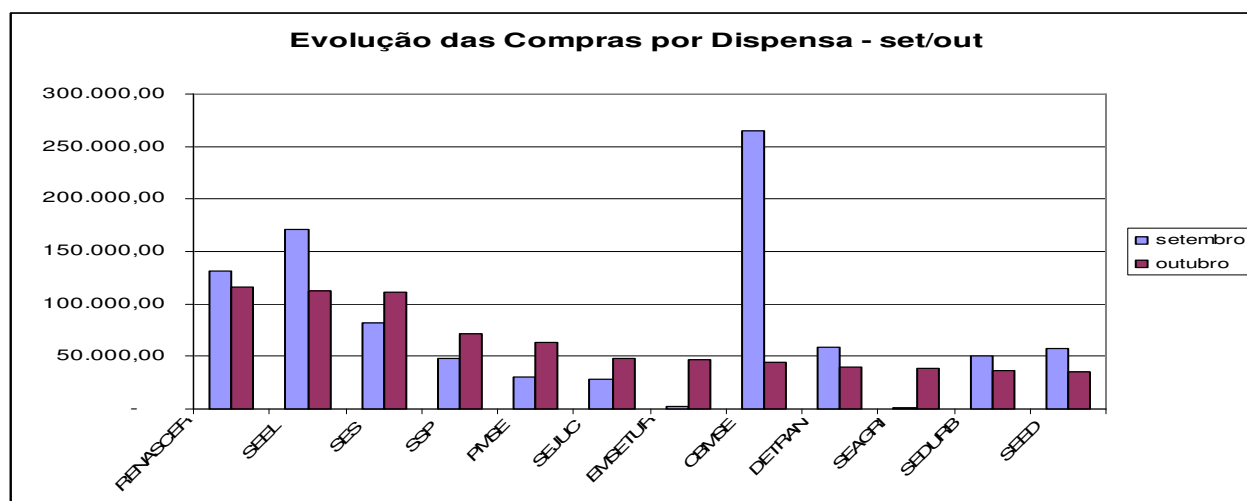
SEIDES	6.294,20	4.815,50	-23,49%
SECULT	13.784,01	3.937,60	-71,43%
SEMARH	19.662,28	1.553,00	-92,10%
SEG	2.367,50	1.210,60	-48,87%
FUNDAP	10.096,40	831,45	-91,76%
DER	2.139,00	694,35	-67,54%
FAPITEC	1.184,20	-	-100,00%
SEINFRA	11.188,00	-	-100,00%
<b>TOTAL</b>	<b>1.624.161,99</b>	<b>1.066.829,06</b>	<b>-34,32%</b>

Fonte: Sistema Comprasnet

Ao compararmos o total comprado por dispensas em outubro (R\$ 1.066.829,06) com o mês anterior (R\$ 1.624.161,99), obteremos uma variação negativa de 34,32%, ou seja, houve considerável decréscimo no valor comprado (total) sob essa modalidade, conforme demonstra a tabela acima.

Analiticamente, observa-se que a SEEL, cujo montante gasto por meio de dispensas foi expressivo nos meses de agosto (R\$139.554,14) e de setembro (R\$170.676,26), repetiu tal comportamento em outubro, quando adquiriu R\$ 112.668,10. Em outras palavras, nota-se que a SEEL tem figurado entre as 3 entidades com montantes mais expressivos no quesito em tela há, pelo menos, 3 meses. No caso no CBMSE, que no mês anterior apresentou variação positiva de 85% nos gastos por meio de dispensas, quando chegou ao patamar de R\$ 264.527,99, houve redução de quase 84% no mês atual, cujos gastos foram de R\$ 44.106,42 sob a modalidade. Também destacam-se as informações atinentes à EMSETUR e à SEAGRI que, apesar de não ter apresentado valores expressivos em termos reais, compraram por meio de dispensas 1.763,93% e 4.455,42%, respectivamente, a mais em outubro, em relação ao mês anterior. Destaca-se ainda, a Seplag, que comprou cerca de 77,54% a menos, utilizando-se de dispensas, no mês de outubro em relação a setembro.

Em termos gráficos, quando analisamos o comportamento dos órgãos responsáveis pelos 12 maiores volumes em aquisições por meio de dispensas, temos a seguinte situação.





## ESTADO DE SERGIPE

Secretaria de Estado do Planejamento, Orçamento e Gestão  
Superintendência-Geral de Compras Centralizadas

Por fim, salienta-se que a quantidade de dispensas concluídas e publicadas no Portal de Compras, desde janeiro de 2011, data de início da coleta, até outubro do corrente ano, foi de 3.796 processos, sendo o tipo mais recorrente aquele relacionado à dispensa por valor, amparada nos incisos I e II do art. 24 da referida Lei, correspondendo a 62% do total das dispensas, tal como constatado no mês anterior.

### Dispensas Publicadas no Portal de Compras (concluídas)

Tipo	Quantidade	%
Presencial (DP)	968	25%
Emergencial	32	1%
Por Valor (DV)	2.346	62%
Por Valor Especial (DVE)	442	12%
<b>Total</b>	<b>3.796</b>	<b>100%</b>

## 4. Licitações realizadas pela SGCC/Seplag

### 4.1 Quantidade de Pregões Eletrônicos Realizados e Publicados

Na SGCC, até 31 de outubro do corrente ano, foram realizados um total de 246 certames sob a modalidade de Pregão Eletrônico, 19 Pregões Presenciais, destacando-se que os meses de maior demanda foram janeiro, seguido de agosto, meses em que o número de pregões chegou a 36 e 37, respectivamente, conforme demonstra a tabela abaixo.

Modalidade	Quantidade por Mês												
	JAN	FEV	MAR	ABR	MAI	JUN	JUL	AGO	SET	OUT	NOV	DEZ	TOTAL
<b>Pregão Eletrônico</b>													
Cancelado	06	02	02	-	01	06	04	03	05	01			30
Deserto	-	01	-	-	-	-	01	-	-	-			02
Em Andamento	-	04	04	04	04	03	07	12	13	27			78
Fracassado	01	01	-	-	01	-	-	01	-	-			04
Homologado	28	09	08	08	17	10	18	20	05	02			125
Revogado	01	03	-	-	-	-	02	01	-	-			07
<b>Total</b>	<b>36</b>	<b>20</b>	<b>14</b>	<b>12</b>	<b>23</b>	<b>19</b>	<b>32</b>	<b>37</b>	<b>23</b>	<b>30</b>	<b>-</b>	<b>-</b>	<b>246</b>
<b>Pregão Presencial</b>													
Cancelado	-	-	01	-	-	-	01	01	-	-			03
Deserto	01	01	-	-	-	01	-	-	-	-			03
Em Andamento	-	-	-	-	-	-	01	-	-	-			01
Fracassado	-	-	-	-	-	-	-	-	-	-			-
Homologado	01	04	01	01	02	-	02	01	-	-			12
Revogado	-	-	-	-	-	-	-	-	-	-			-
<b>Total</b>	<b>02</b>	<b>05</b>	<b>02</b>	<b>01</b>	<b>02</b>	<b>01</b>	<b>04</b>	<b>02</b>	<b>-</b>	<b>-</b>	<b>-</b>	<b>-</b>	<b>19</b>

Fonte: sistema Licitações-e



## ESTADO DE SERGIPE

Secretaria de Estado do Planejamento, Orçamento e Gestão  
Superintendência-Geral de Compras Centralizadas

É importante salientar que, no cômputo das modalidades realizadas, para efeitos de inclusão na tabela acima, considera-se o mês de lançamento, ou publicação, dos certames. Tal convenção foi adotada para dirimir possíveis transtornos com relação a certames ocorridos nos meses de dezembro, visando observar a relação orçamentária dos certames analisados.

Com relação à modalidade Carta-convite, apenas 01 certame foi homologado, já no que concerne à Concorrência e Tomada de Preço, não houve homologações computadas no período apurado.

### 4.2 Economia Obtida com Certames em setembro-2011

Com relação à economia obtida, dada pela diferença entre o valor cotado como referência e o adjudicado ao final do certame, a modalidade de pregão eletrônico proporciona o percentual mais expressivo, na casa dos 36%, conforme demonstra a tabela abaixo referente a outubro do corrente ano. Destaca-se que, no mês analisado, não houve certames atinentes às modalidades de pregão presencial, concorrências e tomadas de preços.

Percebe-se ainda que, assim como os pregões, as dispensas de licitação são responsáveis por parcela significativa da economia gerada aos cofres públicos com procedimentos licitatórios. Aproximadamente 16% do total apurado a título de economia, dada pela diferença entre os valores arrematados e os valores referenciados, orçados, pode ser atribuída aos procedimentos de dispensa de licitação. Os dados referentes a carta-convite referem-se ao único certame ocorrido no período, que foi para a contratação de serviços de buffet e coffe break para a SECULT.

### Economia Obtida com Certames Homologados em Outubro-2011

Modalidades	Valor Referencial (R\$)	Valor Adjudicado (R\$)	Participação no Total Adjudicado	Economia (R\$)	Economia (%)
Pregão Eletrônico	1.886.442,89	1.202.141,70	52,94%	684.301,19	36,27%
Carta-convite	1.930,00	1.691,50	0,07%	238,50	12,36%
Dispensas de Licitação	1.266.878,38	1.066.829,06	46,98%	200.049,32	15,79%
<b>Total</b>	<b>3.155.251,27</b>	<b>2.270.662,26</b>	<b>100,00%</b>	<b>884.589,01</b>	<b>28,04%</b>

Fonte: sistema Licitações-e

Em outubro, os certames a serem destacados foram os pregões eletrônicos nº 239/2011, 224/2011, 225/2011 e 229/2011.



## ESTADO DE SERGIPE

Secretaria de Estado do Planejamento, Orçamento e Gestão  
Superintendência-Geral de Compras Centralizadas

O primeiro foi destinado à contratação centralizada de serviços de fornecimento de passagens aéreas pelo prazo de 12 meses, substituindo o contrato centralizado então existente, de número 06/2011. O Pregão Eletrônico nº 224/2011, por sua vez, tem por objeto a aquisição, por meio de registro de preços, de caminhões, rabecões, veículos utilitários e de pavimentação asfáltica, com recursos oriundos de operação de crédito FINAME/BNDES. Tais equipamentos atenderão a demandas da própria Seplag e das Secretarias de Estado da Segurança Pública, da Educação, da Justiça e da Cidadania, da Saúde e do Departamento Estadual de Infraestrutura Rodoviária.

O Pregão Eletrônico nº 225/2011 também corresponde a um registro de preços, sendo para a aquisição de materiais elétricos e hidráulicos.

Por fim, destaca-se o Pregão Eletrônico nº 229/2011, que objetiva a aquisição de material didático para Alfabetizadores, Tradutores de Libras e Coordenadores de Turmas, no âmbito do Programa Sergipe Alfabetizado.

### **5. Dados Relativos às Micro e Pequenas Empresas**

Na SGCC, estão cadastradas 889 MPEs, sendo 716 micro empresas e 173 empresas de pequeno porte - conforme registros obtidos por meio do cadastro no portal eletrônico comprasnet do Estado de Sergipe, desde o ano de 2005 até os dias atuais.

Os ramos de atividade das MPEs são dos mais diversos, desde armarinho, passando por comércio dos mais variados, laboratório, gráfica, lavanderia, agência de viagem, restaurante, transporte de carga, manutenção em aparelhos, serviço de lavagem de veículos, atividade paisagística até construção de edifícios, dentre outros.

Como é sabido, Sergipe foi o primeiro Estado a implementar uma lei para favorecer as micro e pequenas empresas, publicando, em setembro de 2007, a Lei nº 6.206/2007, que concede tratamento diferenciado e simplificado para estas nas licitações públicas de bens e serviços promovidas pela Administração Pública Estadual.

Com a medida, houve a ampliação da participação das Micro e Pequenas Empresas (MPE's) nas compras governamentais, especialmente no que tange à modalidade de pregão eletrônico, contribuindo para o fortalecimento desse setor, que representa 99% dos estabelecimentos produtivos do Estado, e conseqüentemente, para a ampliação da oferta de emprego e de crescimento da economia de Sergipe.

#### **5.1 Participação das Empresas Sergipanas**

A tabela a seguir demonstra o comportamento da participação das empresas sergipanas, tanto das micro e pequenas empresas, como daquelas que não o são, nos totais arrematados, acumulados até setembro, com a modalidade de Pregão Eletrônico.



## ESTADO DE SERGIPE

Secretaria de Estado do Planejamento, Orçamento e Gestão  
Superintendência-Geral de Compras Centralizadas

### Participação das Empresas Sergipanas

Empresas	2007		2008		2009		2010		JAN a SET de 2011	
	Arrematado (R\$)	%	Arrematado (R\$)	%	Arrematado (R\$)	%	Arrematado (R\$)	%	Arrematado (R\$)	%
MPEs Sergipanas	4.095.565,00	7	22.114.338,00	37	42.411.512,00	66	17.022.039,00	49	8.573.808,64	39
Outras Sergipanas	55.619.790,00	93	37.489.962,00	63	22.149.422,00	34	17.462.882,00	51	13.139.842,22	61
<b>Total</b>	<b>59.715.355,00</b>	<b>100</b>	<b>59.604.300,00</b>	<b>100</b>	<b>64.560.934,00</b>	<b>100</b>	<b>34.484.921,00</b>	<b>100</b>	<b>21.713.656,86</b>	<b>100</b>

Fonte: sistema Licitações-e

Observa-se que em 2009, em fase de ampla aplicabilidade da supracitada lei, houve um aumento considerável na participação das MPEs, em contraponto a uma redução da participação das empresas de maior porte, denotando claramente que os resultados esperados com a implementação da Lei nº 6.206 haviam sido alcançados.

Infelizmente, a partir de 2010, devido a fatores exógenos, cuja origem exata ainda está sendo averiguada, a situação inverteu-se e a participação das micro e pequenas empresas sergipanas nos totais arrematados vem caindo, encontrando-se, atualmente, na casa dos 40%, conforme denotam os dados anteriores.

Cabe enfatizar o fato já mencionado na nota técnica anterior, que teve relativa influência na explicação sobre a queda dos dados relativos à participação das MPEs nas licitações em SE. No ano de 2009, a empresa Beth Med Produtos Médicos e Hospitalares Ltda declarou-se microempresa por ocasião de sua participação no Pregão Eletrônico 126/2009, cujo objeto era um Registro de Preço para aquisição de equipamentos médico-hospitalares. Na ocasião, não foi checada a declaração da condição de MPE dessa empresa, que acabou arrematando sete lotes, totalizando R\$ 4.414.427,70 e, conseqüentemente, aumentando sensivelmente o montante computado pela SGCC a título de totais arrematados pelas MPEs. A empresa em pauta somente no mês de outubro do corrente ano alterou seus dados cadastrais no sistema Licitações-e, do Banco do Brasil, razão pela qual estão sendo levantadas as devidas informações para abertura de procedimento administrativo.

Contudo, apesar da diminuição da participação das MPEs locais em 2010, seguida de um aumento em 2011, o Estado de Sergipe ainda mantém um patamar relevante de participação das MPEs locais nas compras promovidas pela administração estadual, o que demonstra a efetividades das políticas de fomento adotadas até então.

A tabela abaixo destaca as 10 maiores aquisições por parte das MPEs sergipanas no período analisado e os respectivos órgãos arrematantes, cujo somatório corresponde a 66% do total arrematado com pregões eletrônicos pelas MPEs no período analisado.

**ESTADO DE SERGIPE**Secretaria de Estado do Planejamento, Orçamento e Gestão  
Superintendência-Geral de Compras Centralizadas**MPEs Sergipanas - Maiores Aquisições de janeiro a outubro de 2011**

Ramo de Atividade	Valor Arrematado-R\$	Participação no Geral	Órgão	Empresa - razão social
Alimentação	879.129,92	10%	PM/SE	Ec - Comercio de Hortifrutigranjeiros Ltda - Epp
Alimentação	458.827,80	5%	SECC	Ec - Comercio de Hortifrutigranjeiros Ltda - Epp
Informática	697.000,00	8%	SEFAZ	Fluxo & Tecnologia Ltda - Epp
Materiais Diversos (pó de pedra granítica)	537.000,00	6%	DER	Globo Material de Construcao Ltda - Epp
Materiais Diversos (areia fina)	505.000,00	6%	DER	Globo Material de Construcao Ltda - Epp
Materiais Diversos (RP para aquisição de divisórias navais)	476.162,30	6%	SEPLAG	Anderson Silva Garcia Moreno
Material de Expediente	820.933,62	10%	SEPLAG	F.I. Comercio em Geral Ltda - Me
Material de Expediente	413.059,74	5%	SEPLAG	W.M.W. Comercial e Materiais De Limpeza Ltda
Material de Expediente	388.725,59	5%	SEPLAG	F.I. Comercio em Geral Ltda - Me
Serviços Terceirizados (RP para contratação de eventual locação de veículos)	471.630,00	6%	SEPLAG	Localyne Transporte Turismo Ltda Me
<b>Total</b>	<b>5.647.468,97</b>	<b>66%</b>		
<b>Total Geral</b>	<b>8.573.808,64</b>	<b>100%</b>		

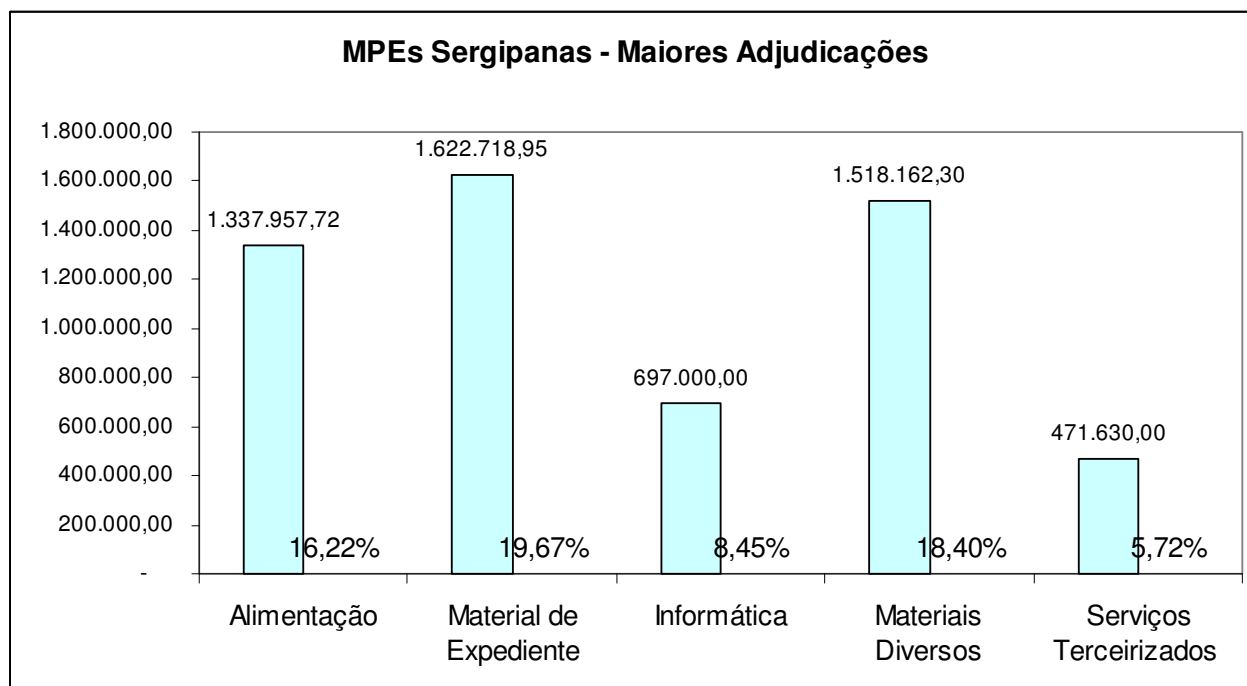
Fonte: sistema Licitações-e

Salientamos que, em relação a setembro, a situação dos dados acima não se alterou, sendo, ainda, as maiores aquisições do período as constantes na respectiva tabela.

Assim, graficamente, a situação ainda pode ser visualizada por meio da tabela abaixo, que destaca o ramo de material de expediente como predominante nos totais arrematados pelas MPEs sergipanas, seguido pelo de materiais diversos e, logo após, pelo de alimentação. Com relação a este último, destacam-se as aquisições por parte da PM/SE, correspondendo a quase 11% do total-geral, seguidas pelas aquisições por parte da Secretaria de Estado da Casa Civil (SECC), responsáveis por, aproximadamente, 6% do total adjudicado a favor das MPEs sergipanas no período.



**ESTADO DE SERGIPE**  
Secretaria de Estado do Planejamento, Orçamento e Gestão  
Superintendência-Geral de Compras Centralizadas



### 5.2 Participação das MPEs em Geral

Quando analisamos os totais arrematados pelas MPEs sergipanas em conjunto com a de outros estados, por meio da tabela abaixo, observamos que a participação das primeiras é preponderante, R\$ 8.573.808,64, enquanto as MPEs oriundas de outros estados arremataram R\$ 3.525.509,85 com a modalidade de Pregão Eletrônico.

#### Participação das MPEs (Sergipanas e Não-sergipanas)

Empresas	2007		2008		2009		2010		JAN a SET - 2011	
	Arrematado (R\$)	%	Arrematado (R\$)	%	Arrematado (R\$)	%	Arrematado (R\$)	%	Arrematado (R\$)	%
MPEs Sergipanas	4.095.565,00	12	22.114.338,00	47	42.411.512,00	72	17.022.039,00	27	8.573.808,64	71
MPEs de Outros Estados	29.906.728,00	88	24.991.511,00	53	16.717.759,00	28	45.260.374,00	73	3.525.509,85	29
<b>Total</b>	<b>34.002.292,00</b>	<b>100</b>	<b>47.105.849,00</b>	<b>100</b>	<b>59.129.271,00</b>	<b>100</b>	<b>62.282.413,00</b>	<b>100</b>	<b>12.099.318,49</b>	<b>100</b>

Fonte: sistema Licitações-e

Quando detalhamos os saldos arrematados por ramo de atividade, obtemos a tabela abaixo, cuja fonte é o sistema Licitações-e.

#### Totais Arrematados pelas MPEs (Sergipanas e de Outros Estados) - jan a out/2011

Ramo de Atividade	Totais Arrematados (R\$)		
	Sergipanas	Outros Estados	Total
Alimentação	1.761.517,28		1.761.517,28
Aquisição de Medicamentos	5.316,48	19.440,00	24.756,48
Aquisição de Sementes		148.750,00	148.750,00



## ESTADO DE SERGIPE

Secretaria de Estado do Planejamento, Orçamento e Gestão  
Superintendência-Geral de Compras Centralizadas

Aquisição de Veículos		61.489,00	61.489,00
Bebidas não-alcoolicas	286.530,80		286.530,80
Equipamentos Diversos	153.892,98	520.067,17	673.960,15
Equipamentos e Materiais Esportivos	33.789,18	31.142,43	64.931,61
Gêneros Alimentícios	140.303,18		140.303,18
Hospedagem	45.500,00		45.500,00
Informática	697.000,00	327.448,61	1.024.448,61
Locação de Imóveis	10.440,00		10.440,00
Locação de veículos	48.298,90		48.298,90
Manutenção de Veículos	73.180,10		73.180,10
Manutenção Preventiva e Corretiva		71.760,00	71.760,00
Materiais Diversos	1.562.524,84	853.559,00	2.416.083,84
Material de Expediente	1.981.706,43	309.413,28	2.291.119,71
Material Gráfico		45.576,98	45.576,98
Material Hospitalar	10.356,96		10.356,96
Material Permanente		47.997,98	47.997,98
Mobiliário Técnico	157.127,63	450.828,60	607.956,23
Realização de Evento	599.363,99		599.363,99
Saúde	119.889,39	190.211,00	310.100,39
Serviços de Consultoria	100.723,50		100.723,50
Serviços de Limpeza	64.800,00	19.085,80	83.885,80
Serviços de Reprografia	228.228,00		228.228,00
Serviços Terceirizados em Geral	493.319,00	176.740,00	670.059,00
Vestuário		252.000,00	252.000,00
<b>Total</b>	<b>8.573.808,64</b>	<b>3.525.509,85</b>	<b>12.099.318,49</b>

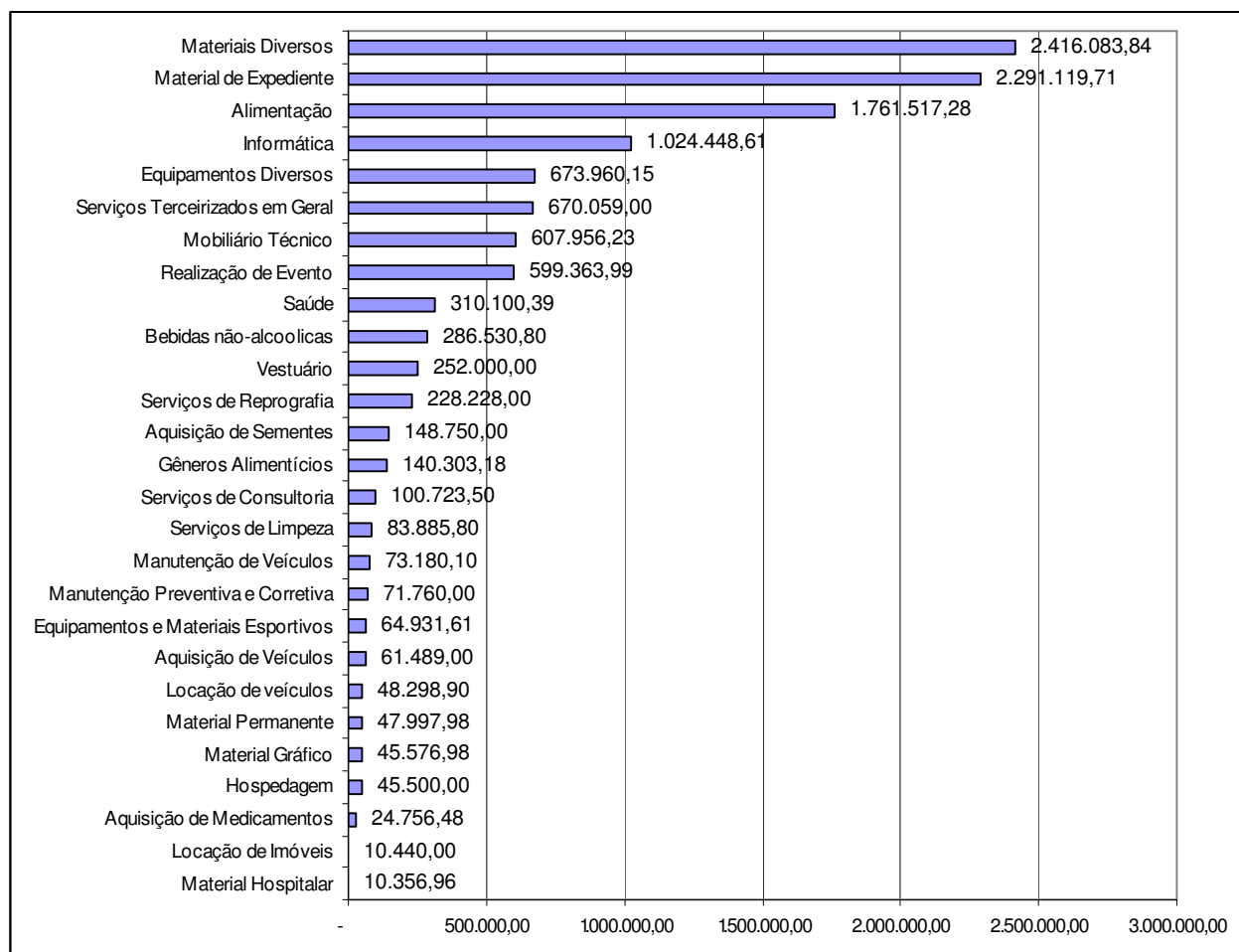
Percebe-se que os ramos de atividade com totais arrematados mais expressivos foram os de materiais de expediente, materiais diversos, alimentação e informática, o que pode ser mais bem visualizado por meio do seguinte gráfico.





## ESTADO DE SERGIPE

Secretaria de Estado do Planejamento, Orçamento e Gestão  
Superintendência-Geral de Compras Centralizadas



Como já foi destacado na nota técnica anterior, basicamente compõem o saldo de materiais diversos (R\$ 2.416.083,84) a aquisição de pó de pedra granítica, de areia fina e de brita granítica para o DER, referentes ao pregões eletrônicos nº 023/2011, 018/2011 e 021/2011, respectivamente, além do Registro de Preços para a aquisição de divisórias navais e portas, objeto do pregão eletrônico nº 096/2011.

Em equipamentos diversos, também constatou-se que o saldo expressivo de R\$ 673.960,15 concerne, basicamente, ao Registro de Preços para a aquisição de condicionadores de ar, objeto do pregão eletrônico nº036/2011 e ao pregão eletrônico nº 177/2011, cujo objeto foi a aquisição de instrumentos musicais para a SEED. No que tange a equipamentos de informática, por sua vez, destaca-se a aquisição de softwares, licenças e serviços de informática destinados à SEFAZ, objeto do pregão eletrônico nº059/2011.

### 5.3 Órgãos que mais adquirem de MPEs

Os órgãos que adquiriram produtos ou contrataram serviços provenientes de MPEs, tanto sergipanas, como oriundas de outros estados, encontram-se elencados na tabela abaixo.

**ESTADO DE SERGIPE**Secretaria de Estado do Planejamento, Orçamento e Gestão  
Superintendência-Geral de Compras Centralizadas**Aquisições Provenientes de MPEs - de janeiro a outubro de 2011**

<b>Órgão</b>	<b>Valor Arrematado (R\$)</b>
SEPLAG	3.680.138,67
DER	1.873.792,82
PM/SE	1.715.187,44
SEIDES	1.586.064,39
SEFAZ	748.299,00
SEED	679.613,27
SECC	530.587,80
SES	484.333,39
DETRAN	393.476,92
SSP	92.230,51
SEMARH	88.145,00
IPESAÚDE	78.085,35
SEJUC	77.389,00
SERGPREV	52.889,13
ITPS	11.047,45
SEDETEC	8.038,35
<b>Total</b>	<b>12.099.318,49</b>

Fonte: sistema Licitações-e

Observa-se que a Seplag, o DER, a PM e a SEIDES encontram-se entre as instituições que mais demandaram produtos ou serviços provenientes de MPEs, tendo arrematado, até outubro do corrente ano 2011, R\$ 8.855.183,32, o que corresponde a aproximadamente 73% do total computado para o período, R\$ 12.099.318,49.

Ao analisarmos a composição de tais saldos, no sentido de aferir em quais ramos de atividades concentram-se as maiores aquisições, obtivemos as seguintes informações, constantes na tabela a seguir, na qual os números mais expressivos encontram-se destacados em negrito.

**Aquisições Provenientes de MPEs**

<b>Órgão</b>	<b>Ramo de Atividade</b>	<b>Valor Arrematado (R\$)</b>
DER	Materiais Diversos	1.873.792,82
DETRAN	Materiais Diversos	38.476,92
DETRAN	Material de Expediente/Consumo	103.000,00
DETRAN	Vestuário	252.000,00
IPESAÚDE	Equipamentos - Diversos	259,00
IPESAÚDE	Material Hospitalar	10.356,96
IPESAÚDE	Saúde	52.425,39
IPESAÚDE	Serviços Terceirizados Em Geral	15.044,00
ITPS	Serviço de Limpeza	11.047,45
PM/SE	Alimentação	1.261.910,38

**ESTADO DE SERGIPE**Secretaria de Estado do Planejamento, Orçamento e Gestão  
Superintendência-Geral de Compras Centralizadas

PM/SE	Material de Expediente/Consumo	453.277,06
SEPLAG	Bebidas Nao Alcoolicas	286.530,80
SEPLAG	Equipamentos - Diversos	287.920,00
SEPLAG	Material de Expediente/Consumo	1.630.127,29
SEPLAG	Saúde	250.785,00
SEPLAG	Serviços Terceirizados em Geral	471.630,00
SEPLAG	Alimentação	24.800,00
SEPLAG	Gêneros Alimentícios	140.303,18
SEPLAG	Manutenção de Veículos	73.180,10
SEPLAG	Materiais - Diversos	486.662,30
SEPLAG	Mobiliario Tecnico	28.200,00
SECC	Alimentação	458.827,80
SECC	Manutenção Preventiva E Corretiva	71.760,00
SEDETEC	Serviço de Limpeza	8.038,35
SEED	Alimentação	15.979,10
SEED	Equipamentos - Diversos	122.915,00
SEED	Informática	128.965,67
SEED	Material de Expediente/Consumo	6.600,00
SEED	Material Gráfico	39.000,00
SEED	Realização de Evento	23.890,00
SEED	Serv. de Consultoria	100.723,50
SEED	Serviço de Limpeza	64.800,00
SEED	Serviços Terceirizados em Geral	176.740,00
SEFAZ	Informática	697.000,00
SEFAZ	Material de Expediente/Consumo	51.299,00
SEIDES	Aquisição de Sementes	148.750,00
SEIDES	Aquisição de Veículos	61.489,00
SEIDES	Hospedagem	45.500,00
SEIDES	Material Gráfico	6.576,98
SEIDES	Equipamentos - Diversos	159.501,00
SEIDES	Materiais - Diversos	17.151,80
SEIDES	Material de Expediente/Consumo	46.816,36
SEIDES	Material Permanente	47.997,98
SEIDES	Mobiliário Tecnico	476.807,10
SEIDES	Realização de Evento	575.473,99
SEJUC	Equipamentos - Diversos	77.389,00
SEMARH	Mobiliário Tecnico	81.500,00
SEMARH	Serviços Terceirizados em Geral	6.645,00
SERGPREV	Equipamentos Elétricos/Eletrônicos	21.000,00
SERGPREV	Locação de Imóveis	10.440,00
SERGPREV	Mobiliário Tecnico	21.449,13
SES	Aquisição de Medicamentos	24.756,48



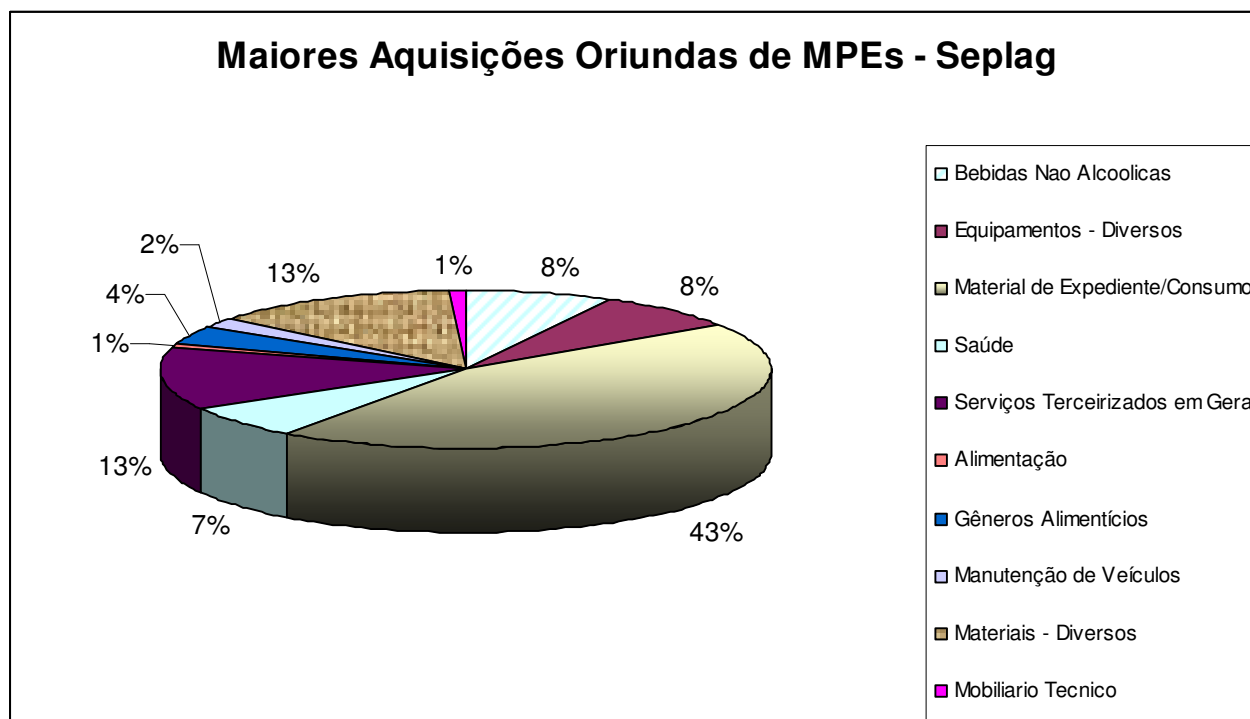
## ESTADO DE SERGIPE

Secretaria de Estado do Planejamento, Orçamento e Gestão  
Superintendência-Geral de Compras Centralizadas

SES	Equipamentos - Diversos	25.975,97
SES	Informática	198.482,94
SES	Saúde	6.890,00
SES	Serviço de Reprografia	228.228,00
SSP	Locação de Veículos	48.298,90
SSP	Equipamentos e Materiais Esportivos	43.931,61
<b>Total</b>		<b>12.099.318,31</b>

Fonte: sistema Licitações-e

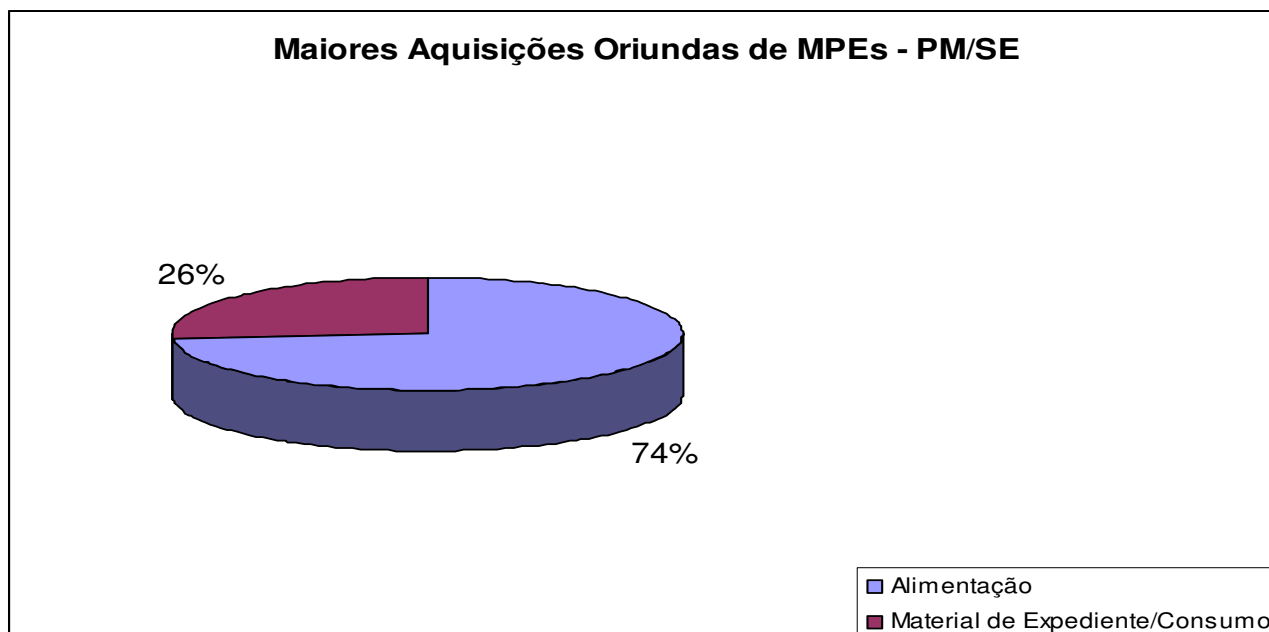
A situação pode ser mais bem visualizada por meio dos seguintes gráficos. Em seguida, serão comentadas as aquisições de maior impacto.



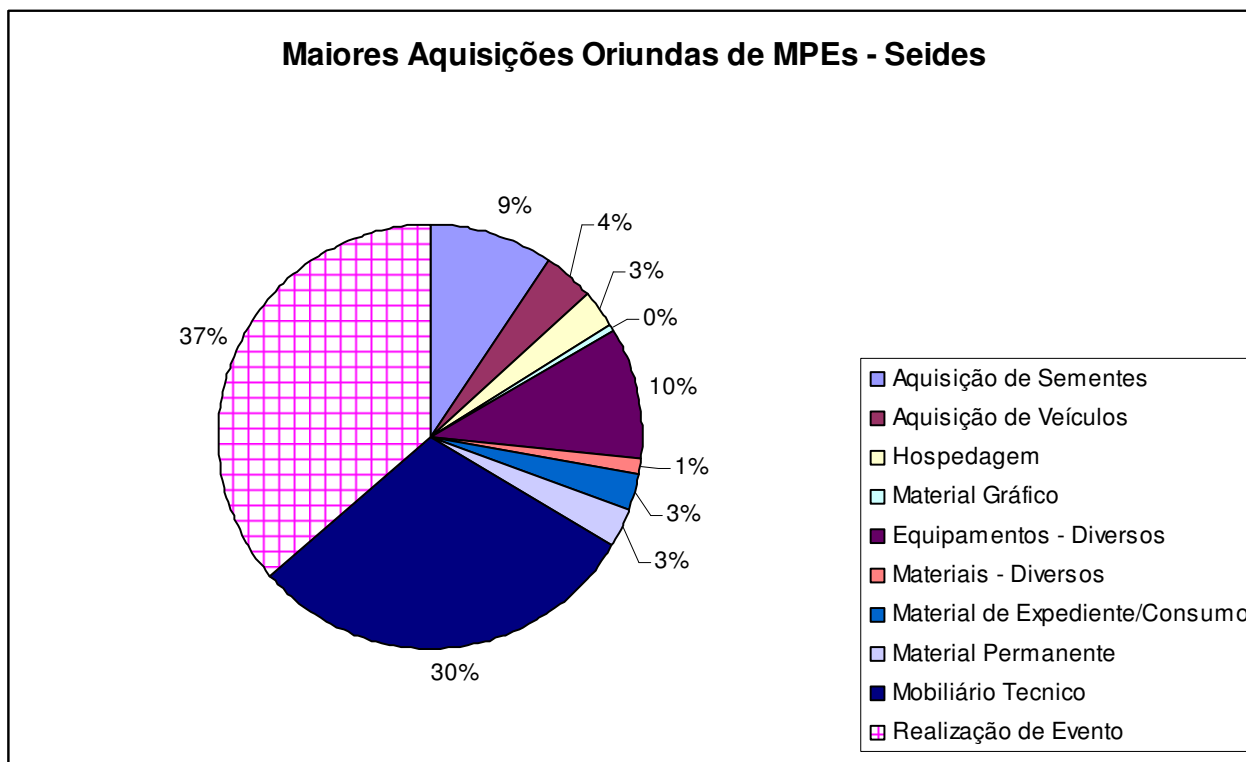
No caso da SEPLAG, 43% das aquisições provenientes de MPEs correspondem a itens de material de expediente, seguidos de serviços terceirizados em geral (13%) e de materiais diversos, estes últimos representando 13 do total das aquisições para o período. Todas essas aquisições são fruto de criações de sistemas de registro de preços, os quais permitem o abastecimento dos diversos órgãos aderentes às respectivas atas, constando como órgão contratante a SEPLAG. Observa-se que, no caso de materiais diversos, o item diz respeito ao Pregão Eletrônico nº 096/2011 e trata-se de um registro de preços para aquisição de divisórias navais e de portas, mencionado anteriormente. Já os 13% atribuídos a Serviços Terceirizados concernem ao Pregão Eletrônico nº 043/2011, que objetiva a contratação de serviços de eventuais locações de veículos, por meio de sistema de registro de preços.



ESTADO DE SERGIPE  
Secretaria de Estado do Planejamento, Orçamento e Gestão  
Superintendência-Geral de Compras Centralizadas



No caso da PM, 74% das aquisições correspondem à alimentação, e 26% a materiais de expediente.



A SEIDES adquiriu, de janeiro a outubro do corrente ano, 30% em mobiliário técnico, provenientes de MPEs. Dos 476.807,00 gastos pela SEIDES com esse tipo de item, R\$320.000,00 correspondem ao Pregão Eletrônico nº202/2011, pelo qual aquela



## ESTADO DE SERGIPE

Secretaria de Estado do Planejamento, Orçamento e Gestão  
Superintendência-Geral de Compras Centralizadas

Secretaria adquiriu, entre outros itens menos onerosos, dois caminhões. Já as aquisições relacionadas à realização de eventos, que correspondem a 37% do total adquirido pela SEIDES refletem o resultado dos pregões eletrônicos nº188/2011 e nº190/2011, voltados à realização da III Conferência Estadual de Segurança Alimentar e Nutricional e à IX Conferência Estadual de Assistência Social respectivamente.

No caso do DER, que surge como segundo maior comprador de itens oriundos de MPEs, a elevada soma tem amparo nos pregões eletrônicos nº18/2011 (aquisição, no valor de R\$ 505.000, de areia fina), nº21/2011 (fornecimento parcelado de brita granítica, R\$ 779.990) e nº23/2011 (aquisição de pó de pedra granítica, R\$ 537.000) supracitados anteriormente.

### 6. Empresas Sancionadas

No ano de 2011, até 31 de outubro, apenas quatro empresas foram sancionadas, conforme demonstra a tabela abaixo.

Empresa	Sanção
Certisign Certificadora Digital S/A	advertência
Bone Serviços Ltda.	advertência + multa
LOCALYNE TRANSPORTE TURISMO-ME	advertência + multa
CDL AUTO CENTER LTDA	advertência

Existem quatro procedimentos em andamento para apuração de infrações administrativas, elencados na tabela abaixo, cujas penalidades previstas estão condicionadas aos argumentos de defesa.

### Penalidades Administrativas em Andamento na SGCC

Empresa	Instauração	Relato da Conduta Irregular	Pregão Eletrônico	Objeto da Licitação	Órgão	Previsão de Conclusão
AMARAL E BEZERRA COMERCIAL LTDA	29/set	Não cumpriu o prazo de devolução do contrato de fornecimento e também não viabilizou sua contratação.	170/2010	Registro de preço para aquisição de material eletro-eletrônico.	SEED	Enviado relatório, aguardando prazo de defesa. Sanção aplicada de 6 meses.
AVANT COMÉRCIO LTDA-ME	15/set	Inexecução do contrato administrativo referente à entrega de 10 aparelhos do tipo acj10.000 BTU's.	036/2011	RP para aquisição de condicionadores de ar	IPESAU DE	Enviado relatório, aguardando prazo de defesa. Sanção aplicada de 6 meses.



## ESTADO DE SERGIPE

Secretaria de Estado do Planejamento, Orçamento e Gestão  
Superintendência-Geral de Compras Centralizadas

DSL DISTRIBUIDORA DE MEDICAMENTOS E PRODUTOS HOSPITALARES LTDA	19/set	Inexecução do contrato administrativo representado pela nota de empenho nº 00403, referente à entrega de 380 unidades do medicamento acetato de leuprorelina em pó liofilizado para solução injetável em frasco ampola com 3,75mg.	017/2010	Registro de preço para eventual aquisição de medicamentos para o CASE.	SES	Preparando relatório.
FÊNIX ALIMENTOS COMÉRCIO LTDA- ME	29/set	Inexecução do contrato administrativo representado pela nota de empenho nº 000256, referente à aquisição de 80 unidades de café solúvel em embalagem de 200g.	004/2011	Registro de preços para a Aquisição de Gêneros Alimentícios para a PM.	CEHOP	Preparando relatório.

### 7. Considerações finais

A presente nota técnica teve o propósito de disponibilizar informações gerenciais capazes de subsidiar a tomada de decisão nas ações de governo, apresentando as ações e resultados da SGCC/SEPLAG obtidos com registro de preços, dispensas de licitação e participações de micro e pequenas empresas até o final do mês de outubro de 2011.

Com relação ao Sistema de Registro de Preços, os 1284 itens ativos, dispostos nas 37 atas vigentes, totalizaram um valor estimativo total de R\$ 114.869.973,33, saldo idêntico ao mês anterior. As atas de número 165/2011 e 166/2011, ambas referentes à aquisição de material de expediente, foram selecionadas pela SGCC, em um projeto-piloto, iniciado em maio, para acompanhamento de seu consumo e desembolsos mensais por parte das entidades.

Segundo os dados aferidos no âmbito desse projeto, observaram-se, de forma intercalada elevações seguidas de quedas no consumo geral, o que poderá indicar tendência a um planejamento de aquisições bimestrais por parte das entidades, caso haja repetição em sua ocorrência por um período mais amplo. O órgão que desponta em primeiro lugar no *ranking* de consumo acumulado de material de expediente é a SEED, responsável por 29% do consumo total. Já no mês de análise, isoladamente, o primeiro lugar pertence à EMDAGRO, que consumiu 12.277 unidades, seguida pela SSP, que apresentou um consumo de 14.699 unidades.



## ESTADO DE SERGIPE

Secretaria de Estado do Planejamento, Orçamento e Gestão  
Superintendência-Geral de Compras Centralizadas

Continuaremos com a aferição de tais dados, de forma que, nas próximas notas técnicas, possamos concluir sobre a efetividade ou não do projeto-piloto em andamento na SGCC.

Com relação à Centralização Contratual, está sendo realizado na SGCC o levantamento de consumo por parte dos órgãos e entidades, relativo aos diversos contratos centralizados existentes, que será apresentado em breve por meio de *dashboard*, com base em coleta de informações juntamente às empresas contratadas e em consulta às informações do sistema I-gesp. Os *dashboards* ainda estão sendo confeccionados, razão pela qual não foram incluídos comentários sobre contratações centralizadas na presente nota.

No que concerne às dispensas de licitação, a quantidade de dispensas publicadas no Portal de Compras, desde janeiro de 2011 até outubro do corrente ano, foi de **3.796** processos, sendo o tipo mais recorrente aquele relacionado à dispensa por valor, responsável por 62% das ocorrências desse tipo.

Ao compararmos o total comprado por dispensas em outubro (R\$ **1.066.829,06**) com o mês anterior (R\$ 1.624.161,99), obteremos uma variação negativa de 34% aproximadamente, ou seja, houve uma redução nos valores comprados sob essa modalidade.

Observou-se, ainda, que o órgão que mais comprou por dispensa foi a Fundação Renascer, totalizando R\$ 115.818,46, aproximadamente 11% do total computado por meio desse tipo de procedimento no mês de outubro. A mesma instituição aparece em primeiro lugar no ranking de obtenção de economia obtida com esse tipo de procedimento no mês de setembro, chegando a quase 23%, seguida pela EMGETIS e pela SSP, com 7,66% e 6,93% respectivamente.

Não é possível aferir quais objetos são os mais recorrentes nas compras por dispensa, dado que o campo no qual o objeto é inserido é de livre digitação pelo usuário, ou seja, havendo muitas divergências entre as nomenclaturas usadas para um mesmo objeto. A SGCC já está tomando providências junto ao administrador do software e-Gov, conhecido como Portal de Compras, no sentido de contornar o problema.

Ao isolarmos o total adquirido por meio de dispensas em outubro, R\$ 1.066.829,06, verificamos que este corresponde a um percentual bastante expressivo em relação ao geral, representando aproximadamente 47% do total adjudicado com a totalidade dos certames efetuados na SGCC, que é de R\$ R\$ 2.270.662,26. Em setembro, esse percentual foi de 36% e em agosto o mesmo foi ainda maior, ocasião em que chegou à casa dos 72% da totalidade dos certames efetuados na SGCC.

Aferiu-se, ainda, que a modalidade licitatória mais recorrente na SGCC ainda corresponde aos Pregões Eletrônicos, tendo sido homologados 125 certames no período. Os pregões eletrônicos também são os que proporcionam maior economia,





## ESTADO DE SERGIPE

Secretaria de Estado do Planejamento, Orçamento e Gestão  
Superintendência-Geral de Compras Centralizadas

representando cerca de 36% da economia total, dada pela diferença entre os valores referenciais e os adjudicados.

Em outubro, os certames a serem destacados foram os pregões eletrônicos nº 239/2011, 224/2011, 225/2011 e 229/2011. O primeiro foi destinado à contratação centralizada de serviços de fornecimento de passagens aéreas pelo prazo de 12 meses, substituindo o contrato centralizado então existente, de número 06/2011. O Pregão Eletrônico nº 224/2011, por sua vez, tem por objeto a aquisição, por meio de registro de preços, de caminhões, rabeções, veículos utilitários e de pavimentação asfáltica, com recursos oriundos de operação de crédito FINAME/BNDES. O Pregão Eletrônico nº 225/2011 também corresponde a um registro de preços, sendo para a aquisição de materiais elétricos e hidráulicos. Por fim, o Pregão Eletrônico nº 229/2011 objetiva a aquisição de material didático para Alfabetizadores, Tradutores de Libras e Coordenadores de Turmas, no âmbito do Programa Sergipe Alfabetizado.

Ainda foram coletados alguns dados referentes às micro e pequenas empresas (MPEs), como a representatividade desse tipo de segmento em relação aos demais, de origem sergipana, e a representatividade das MPEs sergipanas em relação àquelas de regionalidades distintas, além de informações sobre ramos de atividades predominantes e órgãos adquirentes.

Como é sabido, após a fase de ampla aplicabilidade a Lei nº 6.206/2007, que favoreceu a participação das MPEs nas compras públicas e impactou em considerável aumento na participação destas nos totais arrematados, constatou-se expressiva queda nos dados apurados, que passaram dos quase 70% em 2009 para algo em torno de 40% atualmente - patamar ainda considerado alto para os níveis nacionais, o que demonstra a efetividades das políticas de fomento adotadas até então.

Estão cadastradas 889 MPEs na SGCC, com os mais variados ramos de atividade, desde armarinho, passando por comércio dos mais variados, laboratório, gráfica, lavanderia, agência de viagem, restaurante, transporte de carga, manutenção em aparelhos, entre outros.

De janeiro a outubro do corrente ano, entre os órgãos que mais adquiriram bens ou contratam serviços provenientes de MPEs, destacam-se a SEPLAG, o DER, a PM e a SEIDES - informações já apontadas na nota anterior. As aquisições de MPEs sergipanas são predominantes e chegam a 71% do total arrematado com pregões eletrônicos.

No caso da SEPLAG, tais aquisições espelham a condição de órgão contratante dessa secretaria nos casos de registro de preços, dos quais se destacam, nesse contexto, o de material de expediente e o de divisórias navais e portas. As aquisições do DER estão ligadas à atividade-fim daquele órgão dizem respeito a compra de areia fina, brita e pedra granítica. Já no caso da PM, as aquisições predominantes correspondem à alimentação, e quanto à SEIDES, predominam as aquisições de mobiliário técnico e a realização de eventos.



**ESTADO DE SERGIPE**

Secretaria de Estado do Planejamento, Orçamento e Gestão  
Superintendência-Geral de Compras Centralizadas

No que concerne aos procedimentos para apuração de infrações administrativas, apenas quatro empresas foram sancionadas, havendo em andamento na SGCC mais quatro procedimentos, cujas penalidades previstas estão condicionadas aos argumentos de defesa.

Aracaju, 22 de novembro de 2011.

**ELIEMA CARDOSO PIRES DA ROSA**

Assessora-Chefe  
SGCC/Seplag

De acordo, em \_\_\_\_/\_\_\_\_/\_\_\_\_\_.

**ARISTIDES FERREIRA DA SILVA NETO**

Superintendente-Geral de Compras Centralizadas  
SGCC/Seplag