



ESTADO DE SERGIPE

Secretaria de Estado do Planejamento, Orçamento e Gestão
Superintendência-Geral de Compras Centralizadas

NOTA TÉCNICA/SGCC N.º:	011/2011
UNIDADE:	ASSESSORIA/SGCC/SEPLAG
ASSUNTO:	Ações e Resultados da SGCC/Seplag em setembro de 2011.

1. Considerações iniciais

O presente trabalho tem o escopo de apresentar as ações e resultados da SGCC/Seplag em setembro de 2011. Foram analisados dados sobre registros de preços, dispensas de licitação, procedimentos licitatórios e economia gerada no período, bem como informações sobre as microempresas e empresas de pequeno porte que participam dos certames realizados pela Superintendência de Compras.

O objetivo maior dessa nota é, portanto, disponibilizar informações gerenciais que possam subsidiar a tomada de decisão nas ações de governo, principalmente com vista à redução de despesas e melhoria dos processos.

2. Registro de Preços

O Sistema de Registro de Preços consiste no assentamento formal de preços relativos à prestação de serviços e aquisição de bens, realizado ao final de um procedimento licitatório, com o objetivo de servir de base para aquisições e contratações futuras.

Apresenta vários benefícios, como otimização dos níveis de estoque, celeridade nas compras e contratações, redução do volume de licitações, desnecessidade de reserva de recursos orçamentários para licitação, redução das faltas de materiais nos órgãos, não obrigatoriedade de aquisição de produtos ou contratação de serviços, uniformidade nas aquisições, além de possibilitar ganhos financeiros com a economia de escala.

Para aferir os resultados gerados pelo Registro de Preços, esta Superintendência utiliza o Sistema de Gestão de Registro de Preços (plataforma web- terceiros), cuja função é a de gerir as Atas de Registro de Preços, no qual os órgãos e entidades, através de um estoque virtual, realizam suas contratações, respeitando a demanda informada para um período máximo de um ano.

Atualmente, existem 35 atas de Registro de Preços vigentes, abrangendo 1.074 itens ativos, conforme pode ser visualizado por meio da tabela abaixo.

Tabela Geral de Atas Vigentes

Ata	Descrição	Vigência	Valor Estimativo Total (R\$)
0148/2010	Aquisição de equipamentos de eletro-eletrônico 2010 - 2011	4/10/2011	3.663.656,95
0149/2010	Aquisição de urnas funerárias	20/10/2011	109.582,00
0150/2010	Aquisição de mobiliário 2011	17/11/2011	6.349.143,66



ESTADO DE SERGIPE

Secretaria de Estado do Planejamento, Orçamento e Gestão
Superintendência-Geral de Compras Centralizadas

0151/2010	Material esportivo	6/12/2011	2.776.464,92
0152/2011	Aquisição de medicamentos p/ assist. Básica aos municípios II	23/1/2012	18.256.397,50
0153/2011	Aquisição de medicamentos para o Case II 2010	16/1/2012	13.760.488,24
0154/2011	Aquisição de fardamentos e colchões e lençóis 2011	23/1/2012	2.055.336,09
0155/2011	Aquisição de soluções eletrolíticas	23/1/2012	197.544,60
0156/2011	Aquisição de tickets de gás de 13 e 45 kg	24/1/2012	820.933,62
0157/2011	Gêneros alimentícios para as unidades da PM 2011	24/2/2012	2.011.348,44
0158/2011	Aquisição de pneus e câmaras 2011	9/3/2012	4.578.883,15
0159/2011	Eleto-eletrônico II - condicionadores de ar	13/3/2012	4.068.259,01
0160/2011	Aquisição de medicamentos para o case II 2011	22/3/2012	7.402.398,14
0161/2011	Aquisição de medicamentos para o case I 2011	26/4/2012	21.361.758,21
0162/2011	Aquisição de medicamentos p/ assistência básica aos municípios	14/3/2012	938.812,70
0163/2011	Serviço de locação de veículos	22/3/2012	2.718.816,58
0164/2011	Aquisição de água mineral	24/3/2012	306.985,20
0165/2011	Aquisição de material de expediente papelaria 2011	6/4/2012	2.609.611,06
0166/2011	Aquisição de material de expediente II 2011	26/4/2012	1.523.549,62
0167/2011	Aquisição de material de ostomia	21/3/2012	10.399.074,00
0168/2011	Formulas alimentares para o Case	1/5/2012	855.195,78
0169/2011	Aquisição de forro de PVC	8/5/2012	282.800,00
0170/2011	Kit escolares (prancheta, assento e encosto)	5/6/2012	28.200,00
0171/2011	Aquisição de divisória naval e portas	5/6/2012	476.162,30
0172/2011	Aquisição de água mineral em copo de 200 ml.	5/6/2012	174.185,35
0173/2011	Aquisição de medicamentos para o Case III 2011	7/6/2012	311.845,64
0174/2011	Aquisição de gêneros alimentícios 2011	17/7/2012	825.586,20
0175/2011	Aquisição de protetor solar	26/6/2012	27.787,50
0176/2011	Aquisição de cestas de alimentos	10/7/2012	202.700,00
0177/2011	Aquisição de colchão d-23	20/7/2012	399.278,76
0178/2011	Aquisição de filtros cerâmicos para água	30/7/2012	9.495,00
0179/2011	Kit de higiene pessoal	30/7/2012	10.500,00
0181/2011	Material de limpeza 2011	25/8/2012	3.780.274,31
0182/2011	Aquisição de filmes radiológicos e materiais de imagens	29/8/2013	426.918,80
0185/2011	Aquisição de conjunto do aluno	25/9/2012	1.150.000,00
Total			114.869.973,33

Fonte: sistema de gestão de RP

Por serem compostas de itens demandados e consumidos pela totalidade dos órgãos aderentes, as atas de número 165/2011 e 166/2011, ambas referentes à aquisição de material de expediente, foram selecionadas pela SGCC para acompanhamento de seu consumo por parte das entidades. Trata-se de um projeto-piloto, por meio do qual a SGCC/SEPLAG está acompanhando virtualmente, desde maio do corrente ano, o consumo mensal desse objeto. Assim, o consumo total de material de expediente,



ESTADO DE SERGIPE

Secretaria de Estado do Planejamento, Orçamento e Gestão
Superintendência-Geral de Compras Centralizadas

segundo os dados do referido projeto-piloto, distribuiu-se de acordo com a tabela abaixo.

Consumo Total (em Quantidades) em Material de Expediente

Órgão	maio	junho	julho	agosto	setembro	Total (Qtes)	Total (%)
SEED	21.650	-	22.818	-	30.465	74.933	33%
SES	-	-	11.630	-	14.800	26.430	12%
IPESAUDE	11.144	988	-	5.029	-	17.161	8%
SEPLAG	-	477	9.450	1.176	1.591	12.694	6%
SEFAZ	-	-	6.029	-	5.398	11.427	5%
SEMARH	-	150	1.055	-	8.968	10.173	4%
DEP	1.395	-	-	974	7.524	9.893	4%
SECC	-	-	7.785	-	-	7.785	3%
HPM	-	4.484	-	-	2.050	6.534	3%
SECULT	-	3.425	957	-	1.365	5.747	3%
EMDAGRO	4.713	-	-	-	-	4.713	2%
DER	878	1.342	-	2.252	-	4.472	2%
SSP	717	2.952	-	-	-	3.669	2%
SEJUC	425	256	-	1.960	500	3.141	1%
CEHOP	-	-	1.587	1.410	-	2.997	1%
PGE	-	1.403	-	-	1.458	2.861	1%
SERGIPREV	-	1.314	591	100	385	2.390	1%
Outros*	3.232	2.027	3.796	5.495	6.129	20.679	9%
Total	44.154	18.818	65.698	18.396	80.633	227.699	100%

Fonte: sistema de gestão de RP

*Órgãos cuja participação foi inferior a 1%

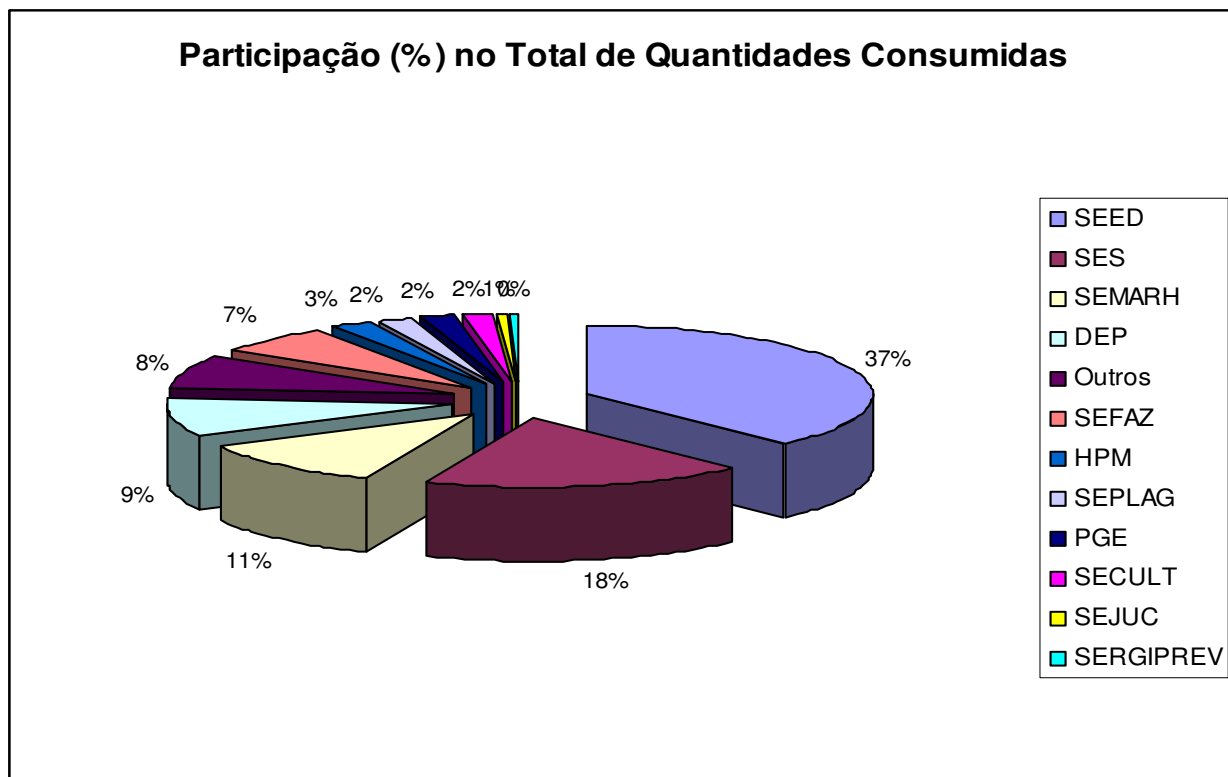
A SEED ainda aparece, de forma destacada, em primeiro lugar no *ranking* de consumo de material de expediente, sendo responsável por 33% do consumo total. Em segundo lugar, aparece a SES, apresentando um consumo igualmente marcante, de 12% do total apurado. Tal percentual se torna ainda mais expressivo se considerarmos que se trata de uma instituição cujas atividades institucionais não ensejariam altos consumos desses itens.

Graficamente, a situação ocorrida em setembro pode ser evidenciada da maneira abaixo, salientando-se que em “outros” foram acopladas as quantidades consumidas por 20 órgãos, cujos percentuais individuais são inferiores a 1.



ESTADO DE SERGIPE

Secretaria de Estado do Planejamento, Orçamento e Gestão
Superintendência-Geral de Compras Centralizadas



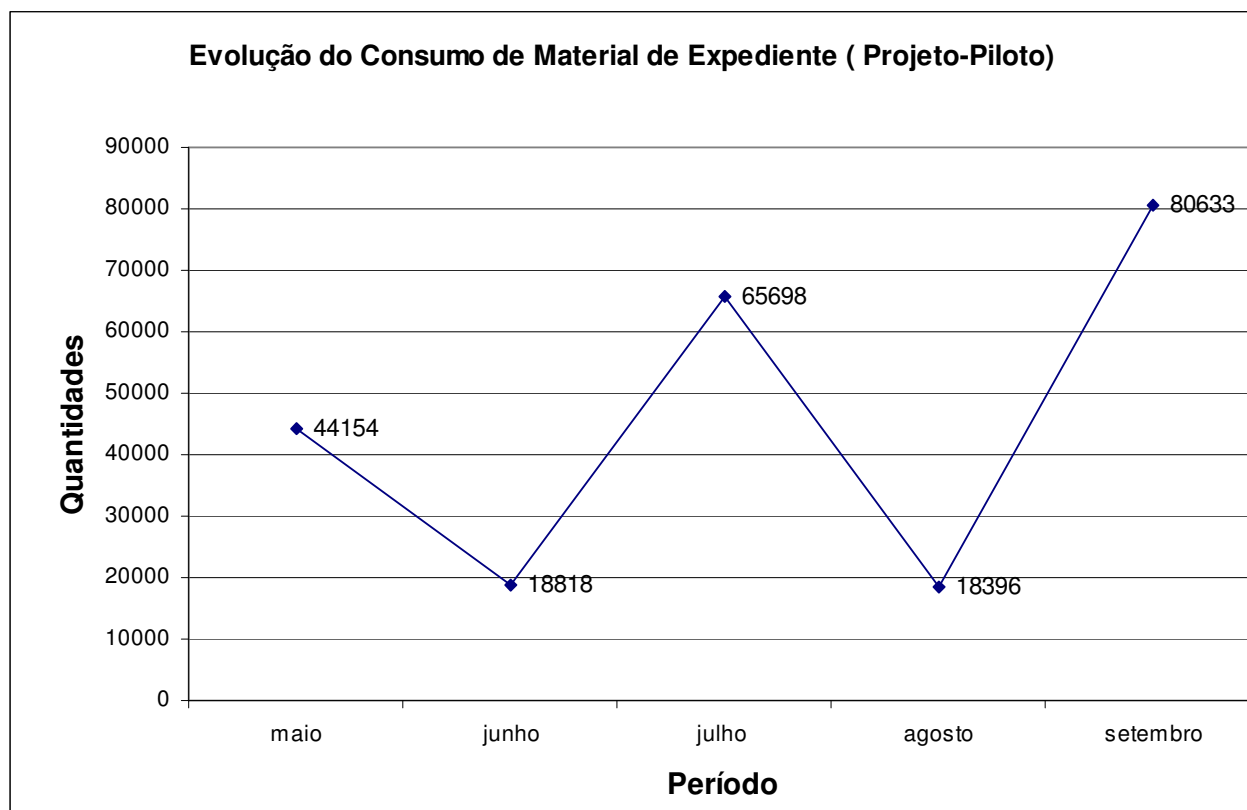
Ao analisarmos os dados, percebe-se que não há constância no consumo por parte das entidades. O comportamento-padrão de consumo aponta para aquisições de maiores quantidades em determinados períodos, seguido de ausência de compras em outros. Especialmente no que concerne aos dois órgãos que apresentam maiores consumos, SEED e SES, denota-se esse comportamento de forma intercalada e sucessiva, indicando que essas instituições realizem planejamento bimestral de suas aquisições de material de expediente.

Essa tendência a um planejamento bimestral refletiu-se na evolução no consumo geral, pois observa-se que o mesmo elevou-se nos meses de maio, julho e setembro e reduziu-se em junho e agosto, o que, no entanto, somente poderá ser confirmado caso haja a repetição da ocorrência em um espaço temporal mais amplo.

O gráfico a seguir evidencia a ocorrência supracitada.



ESTADO DE SERGIPE
Secretaria de Estado do Planejamento, Orçamento e Gestão
Superintendência-Geral de Compras Centralizadas



Por fim, vale acrescentar que, de janeiro a setembro de 2011, o consumo de itens das atas de registro de preços de materiais de expediente representou um gasto de R\$ 316.197,00.

3. Dispensas de Licitação

Embora, como regra, a contratação procedida pela Administração Pública necessite de prévia licitação, existem situações excepcionais que a lei permite a contratação direta, por meio dos processos de dispensa e inexigibilidade de licitação.

Dispensa de licitação é a possibilidade de celebração direta de contrato entre a Administração e o particular, nos casos estabelecidos nos artigos 17 e 24, da Lei 8.666/93. Já a inexigibilidade de licitação ocorre quando há inviabilidade de competição, ou seja, é impossível promover-se a competição, tendo em vista que um dos contedores reúne qualidades que o tornam único, exclusivo, sui generis, inibindo os demais pretendentes participantes.

Tanto os casos de inexigibilidade, quanto os de dispensa de licitação, são tornados públicos através site Comprasnet, ficando a SGCC responsável pela análise da instrução processual dos mesmos, nos casos em que estas são cabíveis - inexigibilidades e dispensas cujo valor seja superior a R\$ 8.000,00 e/ou que envolva lavratura de contrato.



ESTADO DE SERGIPE

Secretaria de Estado do Planejamento, Orçamento e Gestão
Superintendência-Geral de Compras Centralizadas

Há ainda as Dispensas Presenciais, criadas por meio da Instrução Normativa SGCC Nº 003/2008. Para estas, cujos valores são inferiores a R\$ 8.000, não haverá análise de instrução processual por parte da SGCC, cabendo aos órgãos apenas informar no sistema as compras efetuadas.

No período apurado, o total adquirido por meio de dispensas, R\$ 1.624.161,99, representa aproximadamente 36% do total adjudicado com a totalidade dos certames efetuados pela SGCC, ou seja, R\$ 4.496.270,36, conforme demonstra a tabela Economia Obtida com Certames em setembro, constante no item 4.

A SGCC faz uso do aplicativo Software de Gerenciamento Eletrônico de Compras (e-Gov), conhecido como Portal de Compras de Sergipe ou, simplesmente, como ComprasNet.SE, para gerenciar as dispensas de licitação. Desse sistema, foram extraídos os dados constantes nas tabelas abaixo, analiticamente dispostos, cuja interpretação se dará em seguida.

Economia com Dispensas Realizadas em setembro/2011

Órgão	Valor de Referência (R\$)	Valor Comprado(R\$)	Economia (R\$)	Economia (%)
RENASCER	176.849,11	131.225,70	45.623,41	19,90%
SSP	68.893,72	47.910,82	20.982,90	9,15%
SEDURB	66.630,69	49.989,08	16.641,61	7,26%
EMDAGRO	79.077,64	64.866,32	14.211,32	6,20%
SEEL	184.275,40	170.676,26	13.599,14	5,93%
SEJUC	41.526,02	28.230,56	13.295,46	5,80%
DETRAN	70.476,40	58.320,80	12.155,60	5,30%
HPM	95.638,10	84.457,15	11.180,95	4,88%
SEED	65.861,83	57.414,68	8.447,15	3,68%
IPESAUDE	51.924,10	44.145,62	7.778,48	3,39%
ADEMA	57.200,07	50.178,47	7.021,60	3,06%
SEFAZ	38.968,98	32.417,82	6.551,16	2,86%
PGE	34.680,00	29.534,39	5.145,61	2,24%
SES	86.985,92	82.131,60	4.854,32	2,12%
SEGRASE	32.862,55	28.507,00	4.355,55	1,90%
SEMARH	23.711,53	19.662,28	4.049,25	1,77%
PMSE	34.300,20	30.367,02	3.933,18	1,72%
SETUR	36.535,40	32.635,98	3.899,42	1,70%
ITPS	26.691,08	23.594,35	3.096,73	1,35%
JUCESE	30.450,66	27.775,03	2.675,63	1,17%
CASA CIVIL	17.840,41	15.165,00	2.675,41	1,17%
SEIDES	8.916,66	6.294,20	2.622,46	1,14%
SECULT	16.375,24	13.784,01	2.591,23	1,13%
FUNDAP	12.442,44	10.096,40	2.346,04	1,02%
SEDETEC	14.207,23	12.391,40	1.815,83	0,79%



ESTADO DE SERGIPE

Secretaria de Estado do Planejamento, Orçamento e Gestão
Superintendência-Geral de Compras Centralizadas

CGE	6.665,71	5.044,80	1.620,91	0,71%
SERGPREV	13.566,99	12.382,68	1.184,31	0,52%
COHIDRO	25.117,82	24.135,99	981,83	0,43%
DER	3.000,00	2.139,00	861,00	0,38%
CODISE	3.306,80	2.561,73	745,07	0,32%
SEPLAG	76.797,56	76.103,37	694,19	0,30%
SEG	2.940,90	2.367,50	573,40	0,25%
SEAGRI	1.316,00	861,68	454,32	0,20%
EMSETUR	2.759,85	2.519,81	240,04	0,10%
EMGETIS	11.847,00	11.647,00	200,00	0,09%
FAPITEC	1.346,50	1.184,20	162,30	0,07%
CEHOP	2.125,00	2.099,95	25,05	0,01%
DEFENSORIA	25.051,00	25.050,00	1,00	0,00%
CBMSE	264.528,00	264.527,99	0,01	0,00%
PRONESE	23.826,35	23.826,35	0,00	0,00%
SECOM	2.900,00	2.900,00	0,00	0,00%
SEINFRA	11.188,00	11.188,00	0,00	0,00%
SETRAB	1.850,00	1.850,00	0,00	0,00%
Total	1.853.454,86	1.624.161,99	229.292,87	100,00%

Fonte: Sistema Comprasnet

O referido aplicativo possibilita a realização de disputa de valor para as dispensas não-presenciais, o que, geralmente, faz com que os valores comprados sejam inferiores aos de referência, proporcionando economia aos cofres públicos, conforme demonstra a tabela acima. Observa-se que a Fundação Renascer aparece em primeiro lugar no ranking de obtenção de economia obtida com esse tipo de procedimento no mês de setembro, chegando a quase 20%, seguida pela SSPe pela SEDURB, com 9,15% e 7,26% respectivamente.

Ainda com relação aos valores mensais gastos com dispensas, vejamos os dados da tabela abaixo o ocorrido no mês de setembro:

Valores (R\$) Mensais Comprados por Dispensa

Órgão/Entidade	Valor Comprado em Agosto	Valor Comprado em Setembro	Variação (%)
CBMSE	142.635,14	264.527,99	85,46%
SEEL	139.554,14	170.676,26	22,30%
RENASCKER	73.854,04	131.225,70	77,68%
HPM	67.092,35	84.457,15	25,88%
SES	32.369,55	82.131,60	153,73%
SEPLAG	39.299,22	76.103,37	93,65%
EMDAGRO	89.462,78	64.866,32	-27,49%



ESTADO DE SERGIPE

Secretaria de Estado do Planejamento, Orçamento e Gestão
Superintendência-Geral de Compras Centralizadas

DETRAN	81.928,12	58.320,80	-28,81%
SEED	53.000,09	57.414,68	8,33%
ADEMA	19.349,10	50.178,47	159,33%
SEDURB	26.873,84	49.989,08	86,01%
SSP	64.909,59	47.910,82	-26,19%
IPESAUDE	17.750,36	44.145,62	148,70%
SETUR	28.718,45	32.635,98	13,64%
SEFAZ	22.233,00	32.417,82	45,81%
PMSE	97.054,06	30.367,02	-68,71%
PGE	1.172,99	29.534,39	2417,87%
SEGRASE	3.127,99	28.507,00	811,35%
SEJUC	37.249,45	28.230,56	-24,21%
JUCESE	18.630,10	27.775,03	49,09%
DEFENSORIA	7.080,90	25.050,00	253,77%
COHIDRO	152.253,31	24.135,99	-84,15%
PRONESE	32.242,70	23.826,35	-26,10%
ITPS	19.920,21	23.594,35	18,44%
SEMARH	28.985,54	19.662,28	-32,17%
CASA CIVIL	34.297,40	15.165,00	-55,78%
SECULT	17.709,40	13.784,01	-22,17%
SEDETEC	14.040,01	12.391,40	-11,74%
SERGPREV	4.199,99	12.382,68	194,83%
EMGETIS	28.232,78	11.647,00	-58,75%
SEINFRA	5.216,90	11.188,00	114,46%
FUNDAP	16.491,18	10.096,40	-38,78%
SEIDES	5.270,00	6.294,20	19,43%
CGE	7.511,91	5.044,80	-32,84%
SECOM	17.588,44	2.900,00	-83,51%
CODISE	14.764,17	2.561,73	-82,65%
EMSETUR	25.182,70	2.519,81	-89,99%
SEG	7.542,23	2.367,50	-68,61%
DER	5.418,00	2.139,00	-60,52%
CEHOP	591,80	2.099,95	254,84%
SETRAB	6.926,11	1.850,00	-73,29%
FAPITEC	7.636,39	1.184,20	-84,49%



ESTADO DE SERGIPE

Secretaria de Estado do Planejamento, Orçamento e Gestão
Superintendência-Geral de Compras Centralizadas

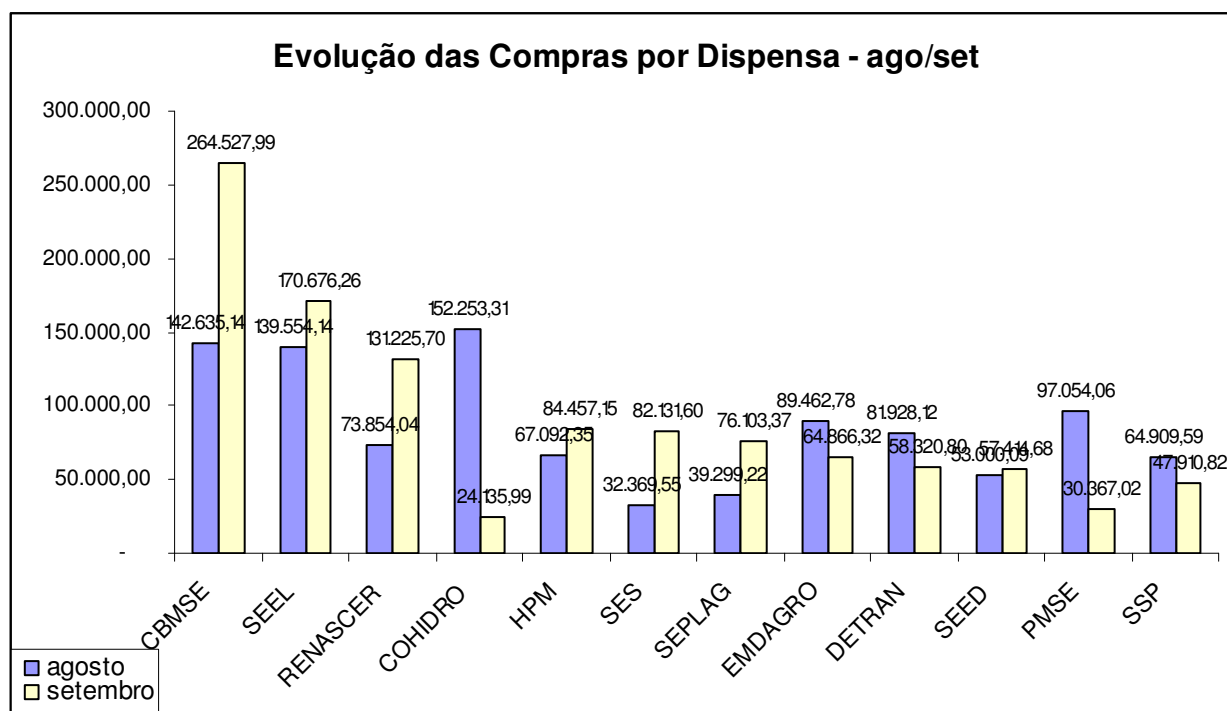
SEAGRI	14.233,14	861,68	-93,95%
TOTAL	1.529.599,57	1.624.161,99	6,18%

Fonte: Sistema Comprasnet

Ao compararmos o total comprado por dispensas em setembro (R\$ 1.624.161,99) com o mês anterior (R\$ 1.529.599,57), obteremos uma variação positiva de 6,18%, ou seja, houve um pequeno incremento nos valores comprados sob essa modalidade, conforme demonstra a tabela acima.

Analicamente, observa-se que duas entidades com expressivos valores comprados por meio de dispensa em agosto, o CBMSE e a SEEL, repetiram tal comportamento em setembro, quando adquiriram R\$ 264.527,99 e 170.676,26 respectivamente. Cabe enfatizar que, no caso no CBMSE, o valor de setembro foi 85%, aproximadamente, maior do que o de agosto. Também destacam-se as informações atinentes à PGE, que, apesar de não ter apresentado valores expressivos em termos reais, comprou por meio de dispensas 2.417% a mais em setembro, em relação ao mês anterior. Destaca-se, ainda, a Seplag, que comprou cerca de 94% a mais com dispensas no mês de setembro em relação a agosto.

Em termos gráficos, quando analisamos o comportamento dos órgãos responsáveis pelos 12 maiores volumes em aquisições por meio de dispensas, temos a seguinte situação.



Por fim, salienta-se que a quantidade de dispensas concluídas publicadas no Portal de Compras, desde janeiro de 2011, data de início da coleta, até setembro do corrente ano, foi de 3.447 processos, sendo o tipo mais recorrente aquele relacionado à dispensa



ESTADO DE SERGIPE

Secretaria de Estado do Planejamento, Orçamento e Gestão
Superintendência-Geral de Compras Centralizadas

por valor, amparada nos incisos I e II do art. 24 da referida Lei, correspondendo a 62% do total das dispensas, tal como constatado no mês anterior.

Infelizmente, não é possível aferir quais objetos são os mais recorrentes nas compras por dispensa, pois o campo no qual o objeto é inserido é de livre digitação pelo usuário, ou seja, havendo muitas divergências entre as nomenclaturas usadas para um mesmo objeto.

Dispensas Publicadas no Portal de Compras (concluídas)

Tipo	Quantidade	%
Presencial (DP)	882	26%
Por Valor (DV)	2.123	62%
Por Valor Especial (DVE)	442	13%
Total	3.447	100%

4. Licitações realizadas pela SGCC/Seplag

4.1 Quantidade de Pregões Eletrônicos Realizados e Publicados

Na SGCC, até 30 de setembro do corrente ano, foram realizados um total de 215 certames sob a modalidade de Pregão Eletrônico, destacando-se que os meses de maior demanda foram janeiro, seguido de agosto, meses em que o número de pregões chegou a 36, conforme demonstra a tabela abaixo.

Pregões Eletrônicos	jan	fev	mar	abr	mai	jun	jul	ago	set	Total
cancelado	06	02	02	-	01	06	04	01	03	25
deserto	-	01	-	-	-	-	01	-	-	02
em andamento	-	05	04	04	04	03	13	29	19	81
fracassado	01	01	-	-	01	-	-	-	-	03
homologado	28	08	08	08	17	10	12	06	01	98
revogado	01	03	-	-	-	-	02	-	-	06
Total	36	2	14	12	23	19	32	36	23	215

Fonte: sistema Licitações-e

É importante salientar que, no cômputo das modalidades realizadas, para efeitos de inclusão na tabela acima, considera-se o mês de lançamento, ou publicação, dos certames. Tal convenção foi adotada para dirimir possíveis transtornos com relação a certames ocorridos nos meses de dezembro, visando observar a relação orçamentária dos certames analisados.

Com relação às modalidades de Carta-convite e de Tomada de Preços, houve 01 certame homologado e 01 certame publicado, respectivamente, em setembro. Igualmente, foi homologado apenas 01 certame de pregão presencial. No que concerne à concorrência, não houve homologações computadas no período apurado.



ESTADO DE SERGIPE

Secretaria de Estado do Planejamento, Orçamento e Gestão
Superintendência-Geral de Compras Centralizadas

4.2 Economia Obtida com Certames em setembro-2011

Com relação à economia obtida, dada pela diferença entre o valor cotado como referência e o adjudicado ao final do certame, a modalidade de pregão eletrônico proporciona o percentual expressivo, na casa dos 25%, conforme demonstra a tabela acima, cujos dados foram aferidos em setembro do corrente ano. No mês analisado, a modalidade de pregão presencial trouxe significativa economia e a totalidade dos respectivos valores adjudicados foram, aproximadamente, 56% menores em relação aos referenciais.

Percebe-se ainda que, assim como os pregões, as dispensas de licitação são responsáveis por parcela significativa da economia gerada aos cofres públicos com procedimentos licitatórios. Aproximadamente 12% do total apurado a título de economia, dada pela diferença entre os valores arrematados e os valores referenciados, orçados, pode ser atribuída aos procedimentos de dispensa de licitação.

Economia Obtida com Certames Homologados em Setembro-2011

Modalidades	Valor Referencial (R\$)	Valor Adjudicado (R\$)	Participação no Total Adjudicado	Economia (R\$)	Economia (%)
Pregão Eletrônico	2.818.507,80	2.120.222,93	47,16%	698.284,87	24,77%
Pregão Presencial	1.700.878,35	740.800,44	16,48%	960.077,91	56,45%
Dispensas de Licitação	1.853.454,86	1.624.161,99	36,12%	229.292,87	12,37%
Carta Convite	20.950,00	11.085,00	0,25%	9.865,00	47,09%
Concorrência	não houve	não houve	não houve	não houve	não houve
Tomada de Preços	em andamento	em andamento	em andamento	em andamento	em andamento
Total	6.393.791,01	4.496.270,36	100,00%	1.897.520,65	29,68%

Fonte: sistema Licitações-e

Em setembro, os certames realizados na SGCC que merecem destaque foram o Pregão Eletrônico nº 212/2011 e a Tomada de Preços nº 02/2011. O primeiro certame, PE nº 212/2011, objetivou a contratação, por parte da Secretaria de Estado da Cultura, de serviços de fornecimento e montagem de vestimenta cênica, luz e sonorização para o Teatro Atheneu Sergipense, visando dotar o referido teatro de moderna estrutura de apoio aos espetáculos. O valor arrematado nessa licitação foi de R\$ 1.046.350,00.

Já a TP nº 02/2011, iniciado no mês em pauta, mas ainda em andamento, visa à contratação de serviços de capacitação, de assistência técnica em produção, auto-gestão, nas atividades de apoio à cadeia produtiva da apicultura e corresponde a uma



ESTADO DE SERGIPE

Secretaria de Estado do Planejamento, Orçamento e Gestão
Superintendência-Geral de Compras Centralizadas

ação prevista no Convênio 012/2009, firmado entre a Secretaria de Estado da Inclusão, Assistência e do Desenvolvimento Social de Sergipe e o Ministério do Desenvolvimento Social e Combate à Fome.

5. Dados Relativos às Micro e Pequenas Empresas

Na SGCC, estão cadastradas 889 MPEs, sendo 716 micro empresas e 173 empresas de pequeno porte - conforme registros obtidos por meio do cadastro no portal eletrônico comprasnet do Estado de Sergipe, desde o ano de 2005 até os dias atuais.

Os ramos de atividade das MPEs são dos mais diversos, desde armário, passando por comércio dos mais variados, laboratório, gráfica, lavanderia, agência de viagem, restaurante, transporte de carga, manutenção em aparelhos, serviço de lavagem de veículos, atividade paisagística até construção de edifícios, dentre outros.

Como é sabido, Sergipe foi o primeiro Estado a implementar uma lei para favorecer as micro e pequenas empresas, publicando, em setembro de 2007, a Lei nº 6.206/2007, que concede tratamento diferenciado e simplificado para estas nas licitações públicas de bens e serviços promovidas pela Administração Pública Estadual.

Com a medida, houve a ampliação da participação das Micro e Pequenas Empresas (MPE's) nas compras governamentais, especialmente no que tange à modalidade de pregão eletrônico, contribuindo para o fortalecimento desse setor, que representa 99% dos estabelecimentos produtivos do Estado, e conseqüentemente, para a ampliação da oferta de emprego e de crescimento da economia de Sergipe.

5.1 Participação das Empresas Sergipanas

A tabela a seguir demonstra o comportamento da participação das empresas sergipanas, tanto das micro e pequenas empresas, como daquelas que não o são, nos totais arrematados, acumulados até setembro, com a modalidade de Pregão Eletrônico.

Participação das Empresas Sergipanas

Empresas	2007		2008		2009		2010		JAN a SET de 2011	
	Arrematado (R\$)	%	Arrematado (R\$)	%	Arrematado (R\$)	%	Arrematado (R\$)	%	Arrematado (R\$)	%
MPEs Sergipanas	4.095.565,00	7%	22.114.338,00	37%	42.411.512,00	66%	17.022.039,00	49%	8.250.185,86	39,05%
Outras Sergipanas	55.619.790,00	93%	37.489.962,00	63%	22.149.422,00	34%	17.462.882,00	51%	12.874.617,11	60,95%
Total	59.715.355,00	100%	59.604.300,00	100%	64.560.934,00	100%	34.484.921,00	100%	1.124.802,97	100%

Fonte: sistema Licitações-e

Observa-se que em 2009, em fase de ampla aplicabilidade da supracitada lei, houve um aumento considerável na participação das MPEs, em contraponto a uma redução da



ESTADO DE SERGIPE

Secretaria de Estado do Planejamento, Orçamento e Gestão
Superintendência-Geral de Compras Centralizadas

participação das empresas de maior porte, denotando claramente que os resultados esperados com a implementação da Lei nº 6.206 haviam sido alcançados.

Infelizmente, a partir de 2010, devido a fatores exógenos, cuja origem exata ainda está sendo averiguada, a situação inverteu-se e a participação das micro e pequenas empresas sergipanas nos totais arrematados vem caindo, encontrando-se, atualmente, na casa dos 40%, conforme denotam os dados anteriores.

Cabe enfatizar o fato já mencionado na nota técnica anterior, que teve relativa influência na explicação sobre a queda dos dados relativos à participação das MPEs nas licitações em SE. No ano de 2009, a empresa Beth Med Produtos Médicos e Hospitalares Ltda declarou-se microempresa por ocasião de sua participação no Pregão Eletrônico 126/2009, cujo objeto era um Registro de Preço para aquisição de equipamentos médico-hospitalares. Na ocasião, não foi checada a declaração da condição de MPE dessa empresa, que acabou arrematando sete lotes, totalizando R\$ 4.414.427,70 e, conseqüentemente, aumentando sensivelmente o montante computado pela SGCC a título de totais arrematados pelas MPEs. A empresa em pauta somente no mês de outubro do corrente ano alterou seus dados cadastrais no sistema Licitações-e, do Banco do Brasil, razão pela qual estão sendo levantadas as devidas informações para abertura de procedimento administrativo.

Contudo, apesar da diminuição da participação das MPEs locais em 2010, seguida de um aumento em 2011, o Estado de Sergipe ainda mantém um patamar relevante de participação das MPEs locais nas compras promovidas pela administração estadual, o que demonstra a efetividades das políticas de fomento adotadas até então.

A tabela abaixo destaca as 10 maiores aquisições por parte das MPEs sergipanas no período analisado e os respectivos órgãos arrematantes, cujo somatório corresponde a 68% do total arrematado com pregões eletrônicos, pelas MPEs, no período analisado.

MPEs Sergipanas - Maiores Aquisições de janeiro a setembro de 2011

Ramo de Atividade	Valor Arrematado R\$)	Participação no Geral	Órgão	Empresa - razão social
Alimentação	879.129,92	11%	PM/SE	Ec - Comercio de Hortifrutigranjeiros Ltda - Epp
Alimentação	458.827,80	6%	SECC	Ec - Comercio de Hortifrutigranjeiros Ltda - Epp
Informática	697.000,00	8%	SEFAZ	Fluxo & Tecnologia Ltda - Epp
Materiais Diversos (pó de pedra granítica)	537.000,00	7%	DER	Globo Material de Construcao Ltda - Epp



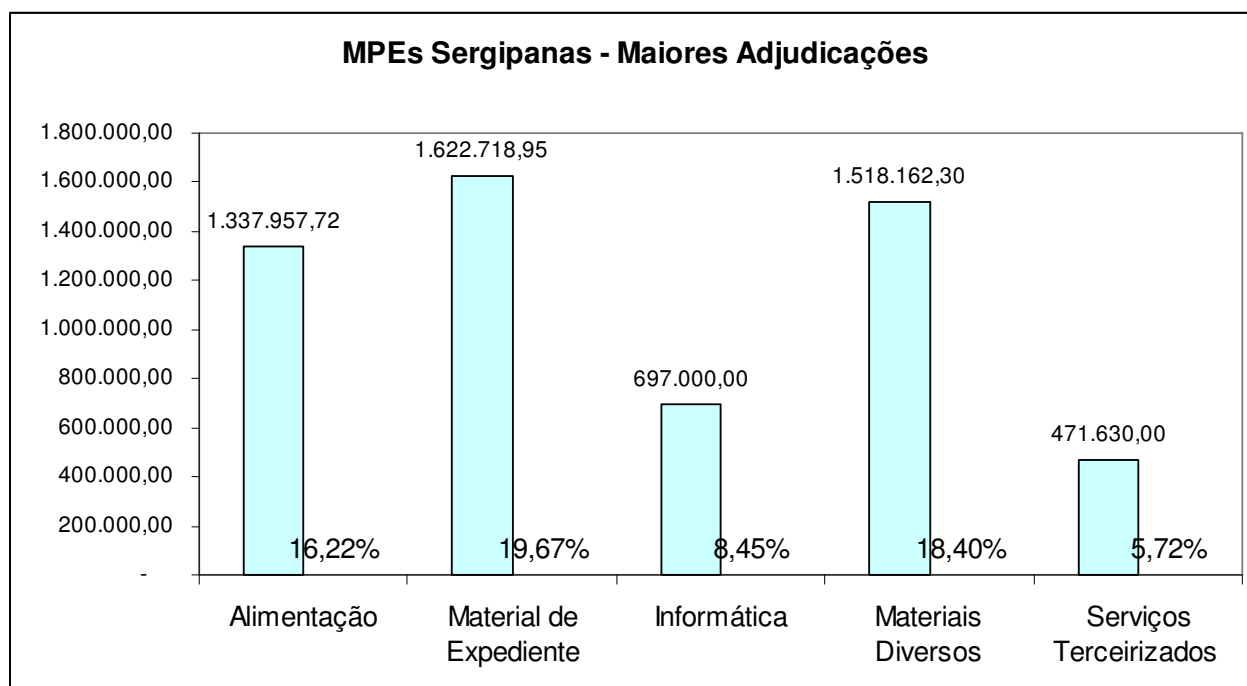
ESTADO DE SERGIPE

Secretaria de Estado do Planejamento, Orçamento e Gestão
Superintendência-Geral de Compras Centralizadas

Materiais Diversos (areia fina)	505.000,00	6%	DER	Globo Material de Construção Ltda - Epp
Materiais Diversos (RP para aquisição de divisórias navais)	476.162,30	6%	SEPLAG	Anderson Silva Garcia Moreno
Material de Expediente	820.933,62	10%	SEPLAG	F.I. Comercio em Geral Ltda - Me
Material de Expediente	413.059,74	5%	SEPLAG	W.M.W. Comercial e Materiais De Limpeza Ltda
Material de Expediente	388.725,59	5%	SEPLAG	F.I. Comercio em Geral Ltda - Me
Serviços Terceirizados (RP para contratação de eventual locação de veículos)	471.630,00	6%	SEPLAG	Localyne Transporte Turismo Ltda Me
Total	5.647.468,97	68%		
Total Geral	8.250.185,86	100%		

Fonte: sistema Licitações-e

Graficamente, pode-se visualizar a situação abaixo, por meio da qual se observa que o ramo de atividade predominante nos totais arrematados pelas MPEs sergipanas é o de material de expediente, seguido pelo de materiais diversos e, logo após, pelo de alimentação. Com relação a este último, destacam-se as aquisições por parte da PM/SE, correspondendo a quase 11% do total-geral, seguidas pelas aquisições por parte da Secretaria de Estado da Casa Civil (SECC), responsáveis por, aproximadamente, 6% do total adjudicado a favor das MPEs sergipanas no período.



**ESTADO DE SERGIPE**

Secretaria de Estado do Planejamento, Orçamento e Gestão
Superintendência-Geral de Compras Centralizadas

5.2 Participação das MPEs em Geral

Quando analisamos os totais arrematados pelas MPEs sergipanas em conjunto com a de outros estados, por meio da tabela abaixo, observamos que a participação das primeiras é preponderante, R\$ 8.250.185,86, enquanto as MPEs oriundas de outros estados arremataram R\$ 3.389.613,87 com a modalidade de Pregão Eletrônico.

Participação das MPEs (Sergipanas e Não-sergipanas)

Empresas	2007		2008		2009		2010		JAN a SET - 2011	
	Arrematado (R\$)	%	Arrematado (R\$)	%	Arrematado (R\$)	%	Arrematado (R\$)	%	Arrematado (R\$)	%
MPEs Sergipanas	4.095.565,00	12%	22.114.338,00	47%	42.411.512,00	72%	17.022.039,00	27%	8.250.185,86	70,88%
MPEs de Outros Estados	29.906.728,00	88%	24.991.511,00	53%	16.717.759,00	28%	45.260.374,00	73%	3.389.613,87	29,12%
Total	34.002.292,00	100%	47.105.849,00	100%	59.129.271,00	100%	62.282.413,00	100%	11.639.799,73	100%

Fonte: sistema Licitações-e

Quando detalhamos os saldos arrematados por ramo de atividade, obtemos a tabela abaixo.

Totais Arrematados pelas MPEs (Sergipanas e de Outros Estados) - jan a set/2011

Ramo de Atividade	Totais Arrematados (R\$)		Total (R\$)
	Sergipanas	Outros Estados	
Material gráfico	-	6.576,98	6.576,98
Locação de imóveis	10.440,00	-	10.440,00
Equipamentos elétricos/eletrônicos	21.000,00	-	21.000,00
Aquisição de medicamentos	5.316,48	19.440,00	24.756,48
Equipamentos e materiais esportivos	12.789,18	31.142,43	43.931,61
Aquisição de veículos	-	61.489,00	61.489,00
Manutenção preventiva e corretiva	-	71.760,00	71.760,00
Manutenção de veículos	73.180,10	-	73.180,10
Serviço de limpeza	64.800,00	19.085,80	83.885,80
Serv. De consultoria	100.723,50	-	100.723,50
Gêneros alimentícios	140.303,18	-	140.303,18
Aquisição de sementes	-	148.750,00	148.750,00
Serviço de reprografia	228.228,00	-	228.228,00



ESTADO DE SERGIPE

Secretaria de Estado do Planejamento, Orçamento e Gestão
Superintendência-Geral de Compras Centralizadas

Bebidas nao alcoolicas	286.530,80	-	286.530,80
Saúde	119.889,39	190.211,00	310.100,39
Realização de evento	459.863,99	-	459.863,99
Mobiliario tecnico	157.127,63	450.828,60	607.956,23
Vestuário	-	252.000,00	607.956,23
Serviços terceirizados em geral	474.829,00	176.740,00	651.569,00
Equipamentos - diversos	153.892,98	520.067,17	673.960,15
Informática	697.000,00	327.448,61	1.024.448,61
Alimentação	1.736.717,28	-	1.736.717,28
Material de expediente/consumo	1.981.706,43	302.813,28	2.284.519,71
Materiais-diversos	1.525.847,92	811.261,00	2.337.108,92
Totais	8.250.185,86	3.389.613,87	11.639.799,73

Fonte: sistema Licitações-e

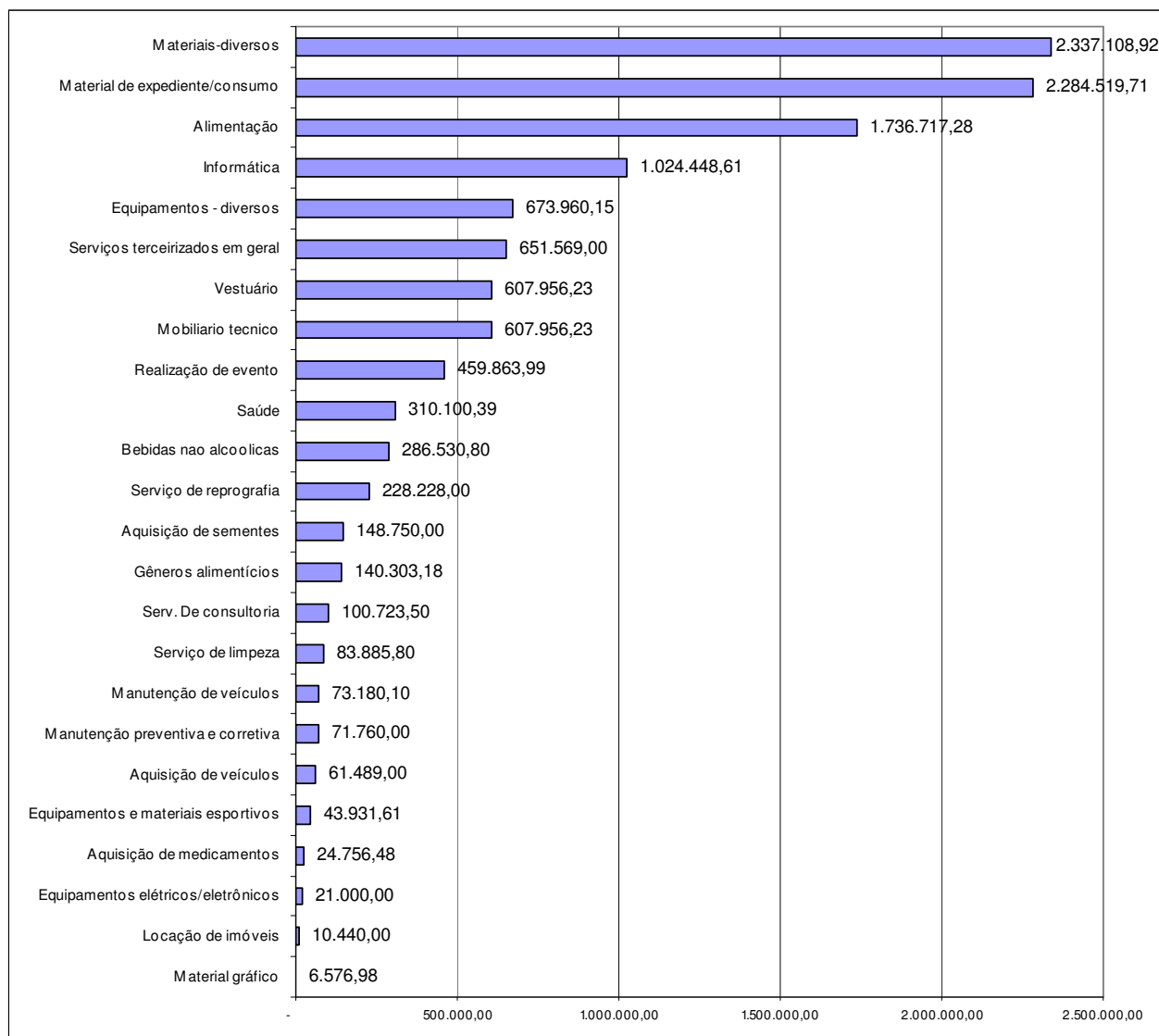
Os ramos de atividade correspondentes aos totais arrematados pelas MPEs, em geral, cujas aquisições foram mais expressivas foram os de materiais diversos, materiais de expediente e alimentação, tal traduziram os dados da análise do item anterior, relativa às MPEs sergipanas.

Destaca-se que compõem, basicamente, o saldo de materiais diversos (R\$ 2.337.108,92) a aquisição de pó de pedra granítica, de areia fina e de brita granítica para o DER, referentes ao pregões eletrônicos nº 023/2011, 018/2011 e 021/2011, respectivamente, além do Registro de Preços para a aquisição de divisórias navais e portas, objeto do pregão eletrônico nº 096/2011.

Em equipamentos diversos, também constatou-se um saldo expressivo, de R\$ 673.960,15, que concerne, basicamente, ao Registro de Preços para a aquisição de condicionadores de ar, objeto do pregão eletrônico nº036/2011 e ao pregão eletrônico nº 177/2011, cujo objeto foi a aquisição de instrumentos musicais para a SEED. No que tange a equipamentos de informática, por sua vez, destaca-se a aquisição de softwares, licenças e serviços de informática destinados à SEFAZ, objeto do pregão eletrônico nº059/2011.



ESTADO DE SERGIPE
Secretaria de Estado do Planejamento, Orçamento e Gestão
Superintendência-Geral de Compras Centralizadas



5.3 Órgãos que mais adquirem de MPEs

Os órgãos que adquiriram produtos ou contrataram serviços provenientes de MPEs, tanto sergipanas, como oriundas de outros estados, encontram-se elencados na tabela abaixo.

Aquisições Provenientes de MPEs - de janeiro a setembro de 2011

Órgão	Valor Arrematado (R\$)
SEPLAG	3.655.338,67
DER	1.833.294,82
PM/SE	1.715.187,44
SEIDES	1.353.066,41



ESTADO DE SERGIPE

Secretaria de Estado do Planejamento, Orçamento e Gestão
Superintendência-Geral de Compras Centralizadas

SEFAZ	748.299,00
SEED	634.013,27
SECC	530.587,80
SES	484.333,39
DETRAN	355.000,00
SEMARH	81.500,00
SEJUC	77.389,00
IPESAUDE	55.883,39
SERGPREV	52.889,13
SSP	43.931,61
ITPS	11.047,45
SEDETEC	8.038,35
Total	11.639.799,73

Fonte: sistema Licitações-e

Observa-se que a Seplag, o DER, a PM e a SEIDES encontram-se entre as instituições que mais demandaram produtos ou serviços provenientes de MPEs, tendo arrematado, até setembro do corrente ano 2011, R\$ 8.556.887,34, o que corresponde a aproximadamente 74% do total computado para o período, R\$ 11.639.799,73.

Ao analisarmos a composição de tais saldos, no sentido de aferir em quais ramos de atividades concentram-se as maiores aquisições, obtivemos as seguintes informações, constantes na tabela a seguir, na qual os números mais expressivos encontram-se destacados em negrito.

Aquisições Provenientes de MPEs

Ramo de Atividade	Valor Arrematado (R\$)	Órgão
Bebidas Não Alcoólicas	286.530,80	SEPLAG
Equipamentos - Diversos	287.920,00	SEPLAG
Gêneros Alimentícios	140.303,00	SEPLAG
Manutenção de Veículos	73.180,10	SEPLAG
Materiais - Diversos	486.662,00	SEPLAG
Material de Expediente/Consumo	1.630.127,00	SEPLAG
Mobiliário Técnico	28.200,00	SEPLAG
Saúde	250.785,00	SEPLAG
Serviços Terceirizados em Geral	471.630,00	SEPLAG
Materiais - Diversos	1.833.294,82	DER
Alimentação	1.261.910,38	PM/SE
Material de Expediente/Consumo	453.277,06	PM/SE



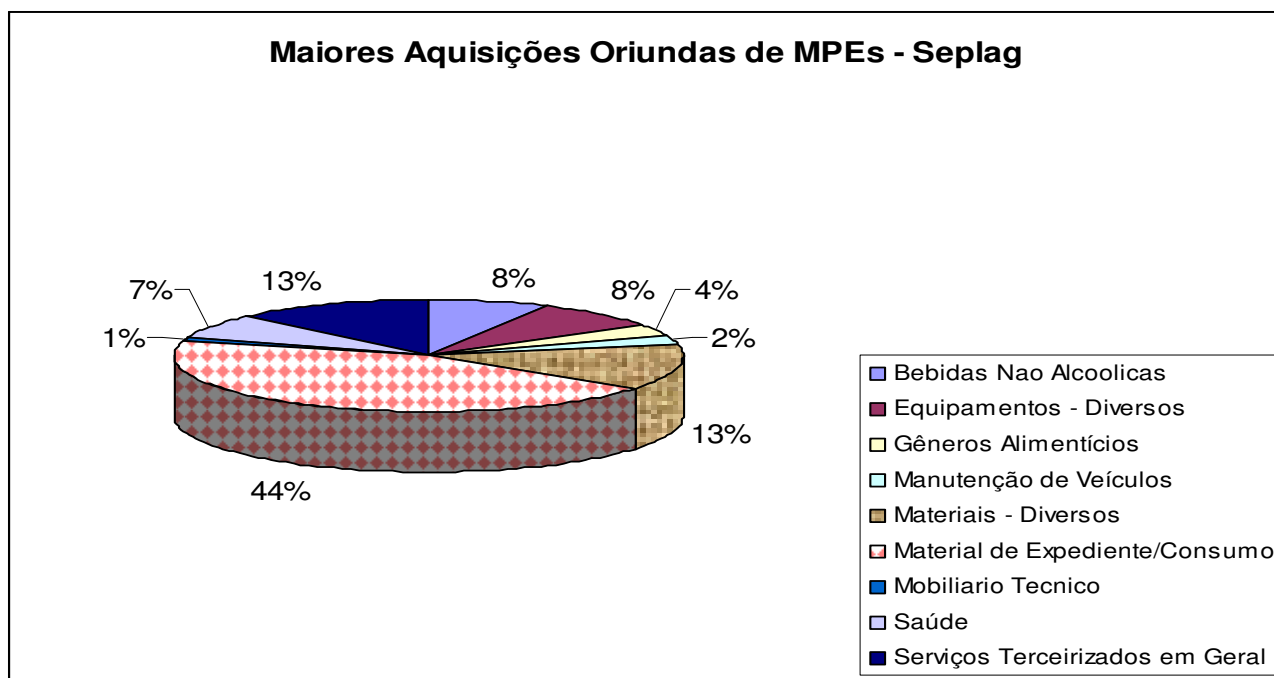
ESTADO DE SERGIPE

Secretaria de Estado do Planejamento, Orçamento e Gestão
Superintendência-Geral de Compras Centralizadas

Aquisição de Sementes	148.750,00	SEIDES
Aquisição de Veículos	61.489,00	SEIDES
Equipamentos - Diversos	159.501,18	SEIDES
Materiais - Diversos	17.151,80	SEIDES
Material de Expediente/Consumo	46.816,36	SEIDES
Material Gráfico	6.576,98	SEIDES
Mobiliário Técnico	476.807,00	SEIDES
Realização de Evento	435.974,00	SEIDES
Total	8.556.886,48	

Fonte: sistema Licitações-e

A situação pode ser mais bem visualizada por meio dos seguintes gráficos. Em seguida, serão comentadas as aquisições de maior impacto.

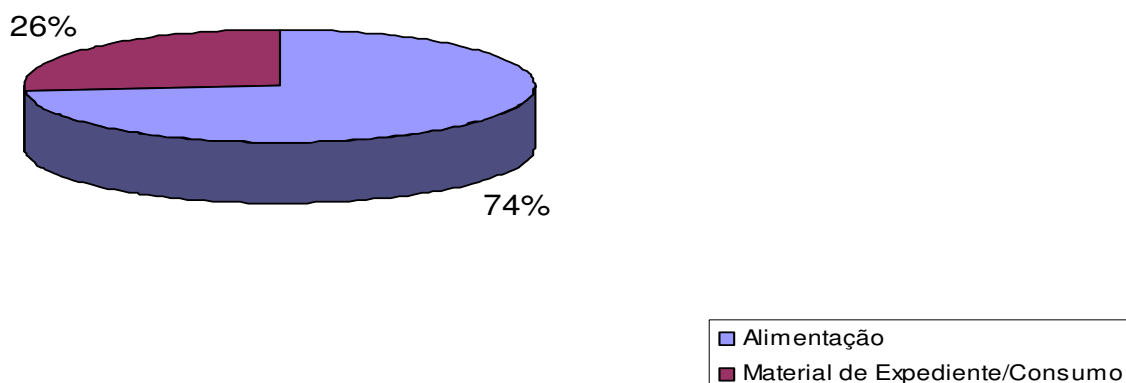


No caso da SEPLAG, 44% das aquisições provenientes de MPEs correspondem a itens de material de expediente, seguidos de materiais diversos e de serviços terceirizados em geral, ambos representando 13% do total das aquisições para o período. Todas essas aquisições são fruto de criações de sistemas de registro de preços, os quais permitem o abastecimento dos diversos órgãos aderentes às respectivas atas, constando como órgão contratante a SEPLAG. Observa-se que, no caso de materiais diversos, o item diz respeito ao Pregão Eletrônico nº 096/2011 e trata-se de um registro de preços para aquisição de divisórias navais e de portas, mencionado anteriormente. Já os 13% atribuídos a Serviços Terceirizados concernem ao Pregão Eletrônico nº 043/2011, que objetiva a contratação de serviços de eventuais locações de veículos, por meio de sistema de registro de preços.



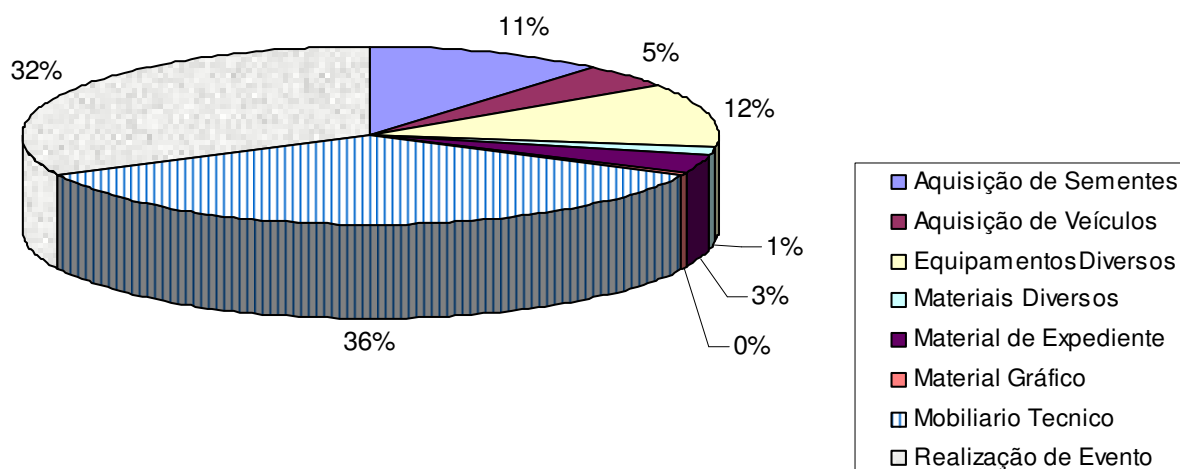
ESTADO DE SERGIPE
Secretaria de Estado do Planejamento, Orçamento e Gestão
Superintendência-Geral de Compras Centralizadas

Maiores Aquisições Oriundas de MPEs - PM/SE



No caso da PM, 74% das aquisições correspondem à alimentação, e 26% a materiais de expediente.

Maiores Aquisições Oriundas das MPEs - SEIDES



A SEIDES adquiriu, de janeiro a setembro do corrente ano, 36% em mobiliário técnico, provenientes de MPEs. Dos 476.807,00 gastos pela SEIDES com esse tipo de item, R\$320.000,00 correspondem ao Pregão Eletrônico nº202/2011, pelo qual aquela Secretaria adquiriu, entre outros itens menos onerosos, dois caminhões. Já as



ESTADO DE SERGIPE

Secretaria de Estado do Planejamento, Orçamento e Gestão
Superintendência-Geral de Compras Centralizadas

aquisições relacionadas à realização de eventos, que correspondem a 32% do total adquirido pela SEIDES refletem o resultado dos pregões eletrônicos nº188/2011 e nº190/2011, voltados à realização da III Conferência Estadual de Segurança Alimentar e Nutricional e à IX Conferência Estadual de Assistência Social respectivamente.

No caso do DER, que surge como segundo maior comprador de itens oriundos de MPEs, a elevada soma tem amparo nos pregões eletrônicos nº18/2011 (aquisição, no valor de R\$ 505.000, de areia fina), nº21/2011 (fornecimento parcelado de brita granítica, R\$ 779.990) e nº23/2011 (aquisição de pó de pedra granítica, R\$ 537.000) supracitados anteriormente.

6. Empresas Sancionadas

No ano de 2011, até 30 de setembro, apenas duas empresas foram sancionadas, conforme demonstra a tabela abaixo.

Empresa	Sanção
Certisign Certificadora Digital S/A	advertência
Bone Serviços Ltda.	advertência + multa de R\$1.835,61

Existem seis procedimentos em andamento para apuração de infrações administrativas, elencados na tabela abaixo, cujas penalidades previstas estão condicionadas aos argumentos de defesa.

Penalidades Administrativas em Andamento na SGCC

Empresa	Instauração	Relato da Conduta Irregular	Pregão Eletrônico	Objeto da Licitação	Órgão	Previsão de Conclusão
AMARAL E BEZERRA COMERCIAL LTDA	29/set	Não cumpriu o prazo de devolução do contrato de fornecimento e também não viabilizou sua contratação.	170/2010	Registro de preço para aquisição de material eletro-eletrônico.	SEED	Aguardando confirmação de recebimento dos Correios da Ata da 1ª reunião enviada desde 10/10/11 à empresa.
AVANT COMÉRCIO LTDA-ME	15/set	Inexecução do contrato administrativo referente à entrega de 10 aparelhos do tipo acj10.000 BTU's.	036/2011	RP para aquisição de condicionadores de ar	IPESAU DE	Preparando relatório.
CDL AUTO CENTER LTDA	26/set	Inexecução do contrato centralizado	255/2010	Registro de preço para aquisição de material elétrico e hidráulico	FHS	Preparando relatório.



ESTADO DE SERGIPE

Secretaria de Estado do Planejamento, Orçamento e Gestão
Superintendência-Geral de Compras Centralizadas

DSL DISTRIBUIDORA DE MEDICAMENTOS E PRODUTOS HOSPITALARES LTDA	19/set	Inexecução do contrato administrativo representado pela nota de empenho nº 00403, referente à entrega de 380 unidades do medicamento acetato de leuprorelina em pó liofilizado para solução injetável em frasco ampola com 3,75mg.	017/2010	Registro de preço para eventual aquisição de medicamentos para o CASE.	SES	Preparando relatório.
FÊNIX ALIMENTOS COMÉRCIO LTDA- ME	29/set	Inexecução do contrato administrativo representado pela nota de empenho nº 000256, referente à aquisição de 80 unidades de café solúvel em embalagem de 200g.	004/2011	Registro de preços para a Aquisição de Gêneros Alimentícios para a PM.	CEHOP	Preparando relatório.
LOCALYNE TRANSPORTE TURISMO-ME	3/ago	Inexecução do contrato administrativo.	043/2011	Registro de preço para contratação de empresa especializada para prestação de serviços de locação de veículos automotores, sob regime de fretamento contínuo.	SEPLA G	Preparando extrato de decisão

7. Considerações finais

A presente nota técnica teve o propósito de disponibilizar informações gerenciais capazes de subsidiar a tomada de decisão nas ações de governo, apresentando as ações e resultados da SGCC/SEPLAG obtidos com registro de preços, dispensas de licitação e participações de micro e pequenas empresas até o final do mês de setembro de 2011.

Com relação ao Sistema de Registro de Preços, os 1074 itens ativos, dispostos nas 34 atas vigentes, totalizaram um valor estimativo total de R\$ 114.869.973,33, saldo idêntico ao mês anterior. As atas de número 165/2011 e 166/2011, ambas referentes à aquisição de material de expediente, foram selecionadas pela SGCC, em um projeto-



ESTADO DE SERGIPE

Secretaria de Estado do Planejamento, Orçamento e Gestão
Superintendência-Geral de Compras Centralizadas

piloto, iniciado em maio, para acompanhamento de seu consumo e desembolsos mensais por parte das entidades.

Segundo os dados aferidos no âmbito desse projeto, observaram-se, de forma intercalada elevações seguidas de quedas no consumo geral, o que poderá indicar tendência a um planejamento de aquisições bimestrais por parte das entidades, caso haja repetição em sua ocorrência por um período mais amplo. O órgão que desponta em primeiro lugar no *ranking* de consumo de material de expediente é a SEED, responsável por 33% do consumo total, seguida pela SES, com 12% do consumo total do item.

Continuaremos com a aferição de tais dados, de forma que, nas próximas notas técnicas, possamos concluir sobre a efetividade ou não do projeto-piloto em andamento na SGCC.

Com relação à Centralização Contratual, está sendo realizado na SGCC o levantamento de consumo por parte dos órgãos e entidades, relativo aos diversos contratos centralizados existentes, que será apresentado em breve por meio de *dashboard*, com base em coleta de informações juntamente às empresas contratadas e em consulta às informações do sistema I-gesp. Os *dashboards* ainda estão sendo confeccionados, razão pela qual não foram incluídos comentários sobre contratações centralizadas na presente nota.

No que concerne às dispensas de licitação, a quantidade de dispensas publicadas no Portal de Compras, desde janeiro de 2011 até setembro do corrente ano, foi de 3.447 processos, sendo o tipo mais recorrente aquele relacionado à dispensa por valor, responsável por 62% das ocorrências desse tipo.

Ao compararmos o total comprado por dispensas em setembro (R\$ 1.624.161,99) com o mês anterior (R\$ 1.529.599,57), obteremos uma variação positiva de 6,18%, ou seja, houve um pequeno incremento nos valores comprados sob essa modalidade.

Observou-se, ainda, que o órgão que mais comprou por dispensa foi o CBMSE, totalizando R\$ 264.527,99, aproximadamente 16% do total computado por meio desse tipo de procedimento no mês de setembro. Já no que tange à economia obtida, destaca-se a Fundação Renascer, que aparece em primeiro lugar no ranking de obtenção de economia obtida com esse tipo de procedimento no mês de setembro, chegando a quase 20%, seguida pela SSPe pela SEDURB, com 9,15% e 7,26% respectivamente.

Não é possível aferir quais objetos são os mais recorrentes nas compras por dispensa, dado que o campo no qual o objeto é inserido é de livre digitação pelo usuário, ou seja, havendo muitas divergências entre as nomenclaturas usadas para um mesmo objeto.

Ao isolarmos o total adquirido por meio de dispensas em setembro, R\$ 1.624.161,99, verificamos que este corresponde a um percentual bastante expressivo em relação ao geral, representando aproximadamente 36% do total adjudicado com a totalidade dos



ESTADO DE SERGIPE

Secretaria de Estado do Planejamento, Orçamento e Gestão
Superintendência-Geral de Compras Centralizadas

certames efetuados na SGCC, que é de R\$ R\$ 4.496.270,36. Em agosto, mês anterior, esse percentual foi ainda maior, e o total adjudicado em dispensas chegou à casa dos 72% da totalidade dos certames efetuados na SGCC.

Aferiu-se, ainda, que a modalidade licitatória mais recorrente na SGCC ainda corresponde aos Pregões Eletrônicos, tendo sido homologados 98 certames até 30 de setembro. Os pregões eletrônicos também são os que proporcionam maior economia, representando cerca de 21% da economia total, dada pela diferença entre os valores referenciais e os adjudicados.

Em setembro, dois certames realizados na SGCC merecem destaque. O primeiro, Pregão Eletrônico nº 212/2011, objetivou a contratação, por parte da Secretaria de Estado da Cultura, de serviços de fornecimento e montagem de vestimenta cênica, luz e sonorização para o Teatro Atheneu Sergipense. O segundo, a TP nº 02/2011, iniciada no mês em pauta, mas ainda em andamento, visa à contratação de serviços de capacitação, de assistência técnica em produção, auto-gestão, nas atividades de apoio à cadeia produtiva da apicultura.

Por fim, foram coletados alguns dados referentes às micro e pequenas empresas (MPEs), como a representatividade desse tipo de segmento em relação aos demais, de origem sergipana, e a representatividade das MPEs sergipanas em relação às aquelas de regionalidades distintas, além de informações sobre ramos de atividades predominantes e órgãos adquirentes.

Como é sabido, após a fase de ampla aplicabilidade a Lei nº 6.206/2007, que favoreceu a participação das MPEs nas compras públicas e impactou em considerável aumento na participação destas nos totais arrematados, constatou-se expressiva queda nos dados apurados, que passaram dos quase 70% em 2009 para algo em torno de 40% atualmente - patamar ainda considerado alto para os níveis nacionais, o que demonstra a efetividade das políticas de fomento adotadas até então.

Estão cadastradas 889 MPEs na SGCC, com os mais variados ramos de atividade, desde armarinho, passando por comércio dos mais variados, laboratório, gráfica, lavanderia, agência de viagem, restaurante, transporte de carga, manutenção em aparelhos, entre outros.

De janeiro a setembro do corrente ano, entre os órgãos que mais adquiriram bens ou contrataram serviços provenientes de MPEs, destacam-se a SEPLAG, o DER, a PM e a SEIDES. As aquisições de MPEs sergipanas são predominantes e chegam a 68% do total arrematado com pregões eletrônicos.

No caso da SEPLAG, tais aquisições espelham a condição de órgão contratante dessa secretaria nos casos de registro de preços, dos quais se destacam, nesse contexto, o de material de expediente e o de divisórias navais e portas. As aquisições do DER estão ligadas à atividade-fim daquele órgão dizem respeito a compra de areia fina, brita e pedra granítica. Já no caso da PM, as aquisições predominantes correspondem à



ESTADO DE SERGIPE

Secretaria de Estado do Planejamento, Orçamento e Gestão
Superintendência-Geral de Compras Centralizadas

alimentação, e quanto à SEIDES, predominam as aquisições de mobiliário técnico e a realização de eventos.

No que concerne aos procedimentos para apuração de infrações administrativas, apenas duas empresas foram sancionadas, seguem em andamento na SGCC seis procedimentos, cujas penalidades previstas estão condicionadas aos argumentos de defesa.

Aracaju, 04 de novembro de 2011.

ELIEMA CARDOSO PIRES DA ROSA

Assessora-Chefe

SGCC/Seplag

De acordo, em ____/____/_____.

ARISTIDES FERREIRA DA SILVA NETO

Superintendente-Geral de Compras Centralizadas

SGCC/Seplag