



ESTADO DE SERGIPE

Secretaria de Estado do Planejamento, Orçamento e Gestão
Superintendência-Geral de Compras Centralizadas

NOTA TÉCNICA/SGCC N.º:	001/2014
UNIDADE:	ASSESSORIA/SGCC/SEPLAG
ASSUNTO:	Ações e Resultados da SGCC/Seplag em 2013.

1. Considerações Iniciais

O presente trabalho visa apresentar as ações e resultados da SGCC/Seplag em 2013. Foram analisados dados sobre registros de preços, dispensas de licitação, procedimentos licitatórios, gestão de frota e economia gerada no período, números sobre contratos centralizados, bem como informações sobre as microempresas e empresas de pequeno porte que participam dos certames realizados pela Superintendência de Compras.

O objetivo maior dessa nota é, portanto, disponibilizar informações gerenciais que possam subsidiar a tomada de decisão nas ações de governo, principalmente com vista à redução de despesas e melhoria dos processos.

2. Registro de Preços

O Sistema de Registro de Preços consiste no assentamento formal de preços relativos à prestação de serviços e aquisição de bens, realizado ao final de um procedimento licitatório, com o objetivo de servir de base para aquisições e contratações futuras. Apresenta vários benefícios, como otimização dos níveis de estoque, celeridade nas compras e contratações, redução do volume de licitações, desnecessidade de reserva de recursos orçamentários para licitação, redução das faltas de materiais nos órgãos, não obrigatoriedade de aquisição de produtos ou contratação de serviços, uniformidade nas aquisições, além de possibilitar ganhos financeiros com a economia de escala.

Para apurar os resultados gerados pelo Registro de Preços, esta Superintendência utiliza o Sistema de Gestão de Registro de Preços (plataforma web - terceiros), cuja função é a de gerir as Atas de Registro de Preços, no qual os órgãos e entidades, através de um estoque virtual, realizam suas contratações, respeitando demandas informadas para um período máximo de um ano. Conforme pode ser visualizado por meio da tabela abaixo. Ao final de 2013, restaram vigentes de 32 atas de Registro de Preços, abrangendo 1.077 itens ativos e 273 inativos.

Tabela Geral de Atas Vigentes

Ata	Objeto	Término da Vigência	Total Estimado	Total Consumido	% Consumo
0223/2012	GÊNEROS ALIMENTICIOS - MERENDA ESCOLAR II	14/2/2014	R\$ 13.547.465,88	R\$ 5.073.126,43	37,45%
0227/2012	EQUIPAMENTOS DE INFORMÁTICA	30/1/2014	R\$ 11.597.645,50	R\$ 3.658.088,70	31,54%
0232/2012	MATERIAL ELETO-ELETRÔNICO	25/2/2014	R\$ 2.815.775,49	R\$ 891.581,99	31,66%
0235/2013	MATERIAL MEDICO HOSPITALAR	27/2/2014	R\$ 6.308.339,09	R\$ 175.916,96	2,79%
0236/2013	MEDICAMENTOS PARA DST-AIDS	13/2/2014	R\$ 132.460,00	R\$ 23.080,00	17,42%
0237/2013	FILMES RADIOLÓGICOS E MATERIAIS DE IMAGENS	14/2/2014	R\$ 2.314.139,42	R\$ 354.353,80	15,31%
0238/2013	MEDICAMENTOS PARA O CASE	24/3/2014	R\$ 317.998,56	R\$ 189.258,20	59,52%
0239/2013	ÁGUA MINERAL GARRAFÃO DE 20 L	4/4/2014	R\$ 310.013,76	R\$ 120.921,92	39,01%



ESTADO DE SERGIPE

Secretaria de Estado do Planejamento, Orçamento e Gestão Superintendência-Geral de Compras Centralizadas

0240/2013	CARTUCHO DE TONER	1/4/2014	R\$ 2.396.601,65	R\$ 523.823,39	21,86%
0241/2013	ARMARIOS DE AÇO	4/4/2014	R\$ 495.528,00	R\$ 68.994,00	13,92%
0242/2013	TICKETS DE GÁS DE 13 E 45 KG PARA 2013	29/4/2014	R\$ 827.648,64	R\$ 633.176,89	76,50%
0243/2013	MATÉRIA-PRIMA PARA FÁBRICA DE COSTURA	22/5/2014	R\$ 198.117,32	R\$ 14.331,00	7,23%
0244/2013	CONDICIONADORES DE AR PARA 2013	7/5/2014	R\$ 6.396.182,44	R\$ 753.323,02	11,78%
0245/2013	CONTRATAÇÃO DE EMPRESA SOFTWARE	9/5/2014	R\$ 166.552.881,36	R\$ 7.882.260,94	4,73%
0246/2013	MATERIAL ELETRICO E HIDRAULICO I PARA 2013	21/5/2014	R\$ 5.888.422,23	R\$ 372.257,45	6,32%
0247/2013	MEDICAMENTOS E FORMULAS PARA O CASE	5/6/2014	R\$ 35.451.922,92	R\$ 4.845.002,04	13,67%
0248/2013	FORMULAS ALIMENTARES PARA O CASE	19/6/2014	R\$ 12.845.917,92	R\$ 1.325.719,58	10,32%
0249/2013	RECARGA DE CARTUCHO DE TONER PARA 2013	17/7/2014	R\$ 932.161,70	R\$ 40.800,70	4,38%
0250/2013	MEDICAMENTOS PARA O CASE	17/7/2014	R\$ 22.937.772,94	R\$ 1.968.639,13	8,58%
0251/2013	GENEROS ALIMENTICIOS - MERENDA ESCOLAR 2013	28/7/2014	R\$ 28.543.491,55	R\$ 5.047.250,04	17,68%
0252/2013	MATERIAL DE OSTOMIA	26/6/2014	R\$ 2.389.882,50	R\$ 573.830,00	24,01%
0254/2013	CESTAS BASICAS DE ALIMENTOS	1/8/2014	R\$ 5.196.000,00	R\$ 2.598.000,00	50,00%
0255/2013	MATERIAL ELETRICO E HIDRÁULICO II	15/8/2014	R\$ 1.788.839,04	R\$ 134.057,74	7,49%
0256/2013	MATERIAL ELETRICO E HIDRÁULICO III	1/9/2014	R\$ 728.110,89	R\$ 78.614,16	10,80%
0257/2013	RAÇÃO PARA CÃES DO SISTEMA PRISIONAL	8/9/2014	R\$ 36.784,00	R\$ 7.356,80	20,00%
0258/2013	MEDICAMENTOS PARA O SISTEMA PRISIONAL	25/9/2014	R\$ 66.805,00	R\$ 11.242,24	16,83%
0259/2013	COPOS DESCARTÁVEIS	22/9/2014	R\$ 1.716.391,20	R\$ 119.279,00	6,95%
0260/2013	PNEUS E CÂMARAS PARA 2013	25/9/2014	R\$ 2.522.924,40	R\$ 397.875,20	15,77%
0261/2013	CANETA ESFEROGRÁFICA	9/10/2014	R\$ 91.615,08	R\$ 7.817,40	8,53%
0262/2013	MATERIAL DE EXPEDIENTE I PARA 2013	15/10/2014	R\$ 2.033.445,62	R\$ 251.422,90	12,36%
0263/2013	MEDICAMENTOS PARA DST/AIDS II	24/10/2014	R\$ 150.320,00	R\$ 7.349,00	4,89%
0264/2013	SERVIÇOS E HOSPEDAGEM	24/10/2014	R\$ 33.193,80	R\$ 11.064,60	33,33%
Total			R\$ 337.564.797,90	R\$ 38.159.815,22	11,30%

Fonte: sistema de gestão de RP

*Tratam-se de valores consumidos pelos órgãos até 12/2013, podendo ainda não terem sido liquidados financeiramente.

O valor total consumido com a totalidade das atas de registro de preços no período em análise foi de R\$ 38.159.815,22, em face de um respectivo valor estimado de R\$ 337.564.797,90, o que representa uma baixa utilização efetiva (11,30%) das atas de registro de preços - menor ainda do que o percentual obtido em 2012, de 28%.

O fato revela, sobretudo, uma superestimativa de consumo por parte dos órgãos, denotando a falta de planejamento dos mesmos. Entretanto, ao analisar esta ocorrência, deve-se considerar que certas atas começaram a vigor há poucos meses e que, por isso, não tiveram tempo hábil para consumo relevante de seus itens.

Infelizmente, a superestimativa de consumo resulta em cancelamento de muitos itens das atas, muitas vezes no início de sua vigência. Os fornecedores beneficiários, ao participarem das licitações para registro preços, cotam seus preços a menor, pois estimam uma maior economia de escala, gerada pela grande quantidade informada no edital do certame. Dado que o consumo efetivo acaba sendo bem inferior, alguns fornecedores pedem a suspensão do fornecimento desses itens, sob o argumento de que terão prejuízo ao fornecer, por preços mais baixos, quantitativos significativamente menores que os inicialmente estimados.



ESTADO DE SERGIPE

Secretaria de Estado do Planejamento, Orçamento e Gestão
Superintendência-Geral de Compras Centralizadas

Diante disso, não é raro que os itens suspensos (inativos), os quais permanecem como *disponíveis* no Catálogo de Preços, terminem sendo adquiridos por dispensa de licitação posteriormente. Visando amenizar esse transtorno, a SGCC vem realizando cruzamentos das dispensas com as atas de registro de preços vigentes, com posterior envio de ofícios aos órgãos, notificando-os sobre o fato e alertando-os sobre a prioridade de utilização de atas vigentes, ao invés de realização de dispensas excessivas.

O fraco planejamento de demanda por parte dos órgãos, descrito acima, ensejou, a partir de fevereiro de 2012, o acompanhamento do consumo dos itens registrados em algumas atas, no sentido de evitar que haja solicitações de demanda de consumo superiores ao consumo efetivo dos itens demandados, conforme mencionado. Assim, futuras atas eram comparadas ao histórico de consumo por parte dos órgãos, visando dirimir as discrepâncias entre as solicitações de demanda e o consumo real. Todas as variações que representavam aumento de consumo deviam ser justificadas por parte dos órgãos.

Nesse contexto, para que as novas atas criadas fossem estimadas em bases mais reais, em 2012, foi aferido o padrão de consumo de tíquetes de gás (em fevereiro), de água-mineral (em março), de serviços de plotagem da frota oficial de veículos do Estado (em junho) e de copos descartáveis e dvds (em agosto). Já em 2013, apenas dois comparativos foram realizados: por ocasião da renovação da Ata de Registro de Preços para aquisição de cartuchos e tonners, quando foi analisado o consumo da Ata 183/2011, e por ocasião da renovação do registro de preços para a aquisição de gêneros alimentícios, ata nº 233/2012, em outubro.

Com relação à ata nº 227/2012 (equipamentos de informática), cujo vencimento ocorrerá em 30 de janeiro, próximo, a SGCC está conduzindo o certame que proverá a novo registro de preços para tais itens.

3. Dispensas de Licitação

Embora, como regra, a contratação procedida pela Administração Pública necessite de prévia licitação, existem situações em que a lei permite a contratação direta, por meio dos processos de dispensa e inexigibilidade de licitação - arts. 24 e 25 da Lei 8.666/93 respectivamente.

Os casos de inexigibilidade e de dispensa de licitação são tornados públicos através *site* www.comprasnet.se.gov.br, ficando a SGCC responsável pela análise da instrução processual dos mesmos, nos casos em que estas são cabíveis - inexigibilidades e dispensas cujo valor seja superior a R\$ 8.000,00 e/ou que envolva lavratura de contrato. Nesse contexto, a SGCC estabeleceu a classificação desses procedimentos sob as formas descritas a seguir, que se resume, basicamente, na realização dos mesmos por meio de disputa em sistema informatizado ou não.

Assim, classificou-se como Dispensas Presenciais (DPs) aquelas destinadas a aquisições e contratações em que, em função de situações excepcionais (como processos



ESTADO DE SERGIPE

Secretaria de Estado do Planejamento, Orçamento e Gestão
Superintendência-Geral de Compras Centralizadas

anteriormente fracassados no sistema, assinatura de jornais, revistas ou periódicos, participação de servidor em curso, seminário ou evento, valor da aquisição ou contratação inferior a meio salário-mínimo e que não seja possível o uso de suprimento de fundos, entre outros), não há análise de instrução processual por parte da SGCC, cabendo aos órgãos apenas informar no sistema as compras efetuadas e observar os demais requisitos previstos na legislação que rege as licitações e as contratações públicas. Nesses casos, em que pese não haver análise de instrução processual, a SGCC analisa o formulário preenchido e assinado pela respectiva autoridade competente, verificando a sua adequação.

As dispensas Não-Presenciais, conhecidas como *eletrônicas*, por outro lado, são aquelas em que há uma disputa de valor realizada pelo sistema (Comprasnet), podendo enquadrar-se no limite de R\$ 8.000,00, chamadas de Dispensas por Valor (DV) ou, quando acima dele, Dispensas de Licitação (DLs).

No período apurado, o total adquirido (adjudicado) por meio de dispensas foi da ordem de R\$ 42.934.745,41, representando aproximadamente 19% do total adjudicado com a totalidade dos certames efetuados pela SGCC (R\$ 225.310.970,30), conforme demonstra a tabela Economia Obtida com Certames, constante no item 4.2.

A SGCC faz uso do aplicativo Software de Gerenciamento Eletrônico de Compras (e-Gov), conhecido como Portal de Compras de Sergipe ou, simplesmente, como ComprasNet.SE, para gerenciar as dispensas de licitação. O mesmo possibilita a realização de disputa de valor para as dispensas não-presenciais (eletrônicas), o que, geralmente, faz com que os valores comprados sejam inferiores aos de referência, geralmente proporcionando economia aos cofres públicos, conforme demonstra a tabela a seguir.

Economia com Dispensas Realizadas em 2013

Órgão/Entidade	Valor Referencia	Valor Comprado	Economia	Participação na Economia %	Economia Relativa %
ADEMA	R\$ 336.296,01	R\$ 279.920,31	R\$ 56.375,70	0,65%	-16,76%
CBMSE	R\$ 953.596,71	R\$ 929.554,66	R\$ 24.042,05	0,28%	-2,52%
CC	R\$ 202.559,32	R\$ 176.233,50	R\$ 26.325,83	0,31%	-13,00%
CEHOP	R\$ 194.768,06	R\$ 160.203,03	R\$ 34.565,03	0,40%	-17,75%
CGE	R\$ 49.587,27	R\$ 44.902,73	R\$ 4.684,54	0,05%	-9,45%
CODISE	R\$ 94.235,25	R\$ 87.161,59	R\$ 7.073,66	0,08%	-7,51%
COHIDRO	R\$ 1.414.330,83	R\$ 1.352.000,62	R\$ 62.330,21	0,72%	-4,41%
DER	R\$ 247.156,86	R\$ 197.050,54	R\$ 50.106,32	0,58%	-20,27%
DETRAN	R\$ 714.044,59	R\$ 626.871,31	R\$ 87.173,28	1,01%	-12,21%
EMDAGRO	R\$ 1.230.863,25	R\$ 1.183.652,55	R\$ 47.210,70	0,55%	-3,84%
EMGETIS	R\$ 275.265,99	R\$ 252.916,29	R\$ 22.349,70	0,26%	-8,12%
EMSETUR	R\$ 271.248,83	R\$ 247.154,45	R\$ 24.094,38	0,28%	-8,88%
FAPITEC	R\$ 61.876,41	R\$ 54.482,48	R\$ 7.393,93	0,09%	-11,95%
FUNDAP	R\$ 120.013,95	R\$ 107.014,94	R\$ 12.999,01	0,15%	-10,83%
HPM	R\$ 124.982,24	R\$ 115.189,69	R\$ 9.792,55	0,11%	-7,84%



ESTADO DE SERGIPE

Secretaria de Estado do Planejamento, Orçamento e Gestão
Superintendência-Geral de Compras Centralizadas

IPESAUDE	R\$ 983.372,54	R\$ 963.705,31	R\$ 19.667,23	0,23%	-2,00%
ITPS	R\$ 504.279,60	R\$ 409.217,37	R\$ 95.062,23	1,10%	-18,85%
JUCESE	R\$ 76.837,87	R\$ 65.860,26	R\$ 10.977,61	0,13%	-14,29%
PGE	R\$ 210.198,90	R\$ 196.696,74	R\$ 13.502,16	0,16%	-6,42%
PMSE	R\$ 1.708.937,68	R\$ 1.645.626,43	R\$ 63.311,25	0,73%	-3,70%
PRONESE	R\$ 116.618,31	R\$ 110.504,26	R\$ 6.114,05	0,07%	-5,24%
RENASCER	R\$ 1.550.420,00	R\$ 1.274.973,58	R\$ 275.446,42	3,20%	-17,77%
SEAGRI	R\$ 74.460,60	R\$ 68.791,80	R\$ 5.668,80	0,07%	-7,61%
SECOM	R\$ 124.180,32	R\$ 112.174,46	R\$ 12.005,86	0,14%	-9,67%
SECULT	R\$ 405.732,33	R\$ 359.072,41	R\$ 46.659,92	0,54%	-11,50%
SEDETEC	R\$ 162.250,83	R\$ 151.486,57	R\$ 10.764,26	0,12%	-6,63%
SEDHUC	R\$ 204.038,88	R\$ 189.708,61	R\$ 14.330,27	0,17%	-7,02%
SEDURB	R\$ 549.108,79	R\$ 501.214,72	R\$ 47.894,07	0,56%	-8,72%
SEED	R\$ 2.358.292,03	R\$ 2.297.405,24	R\$ 60.886,79	0,71%	-2,58%
SEEL	R\$ 1.600.272,34	R\$ 1.306.970,89	R\$ 293.301,45	3,40%	-18,33%
SEFAZ	R\$ 107.635,29	R\$ 94.223,37	R\$ 13.411,92	0,16%	-12,46%
SEG	R\$ 38.968,73	R\$ 32.503,65	R\$ 6.465,08	0,08%	-16,59%
SEGRASE	R\$ 43.442,42	R\$ 43.327,00	R\$ 115,42	0,00%	-0,27%
SEIDES	R\$ 162.112,39	R\$ 123.121,42	R\$ 38.990,97	0,45%	-24,05%
SEINFRA	R\$ 51.155,42	R\$ 48.501,73	R\$ 2.653,69	0,03%	-5,19%
SEJUC	R\$ 301.669,84	R\$ 245.624,27	R\$ 56.045,57	0,65%	-18,58%
SEMARH	R\$ 204.248,38	R\$ 183.299,05	R\$ 20.949,33	0,24%	-10,26%
SEPLAG	R\$ 18.926.333,34	R\$ 18.907.650,13	R\$ 18.683,21	0,22%	-0,10%
SERGPREV	R\$ 81.813,88	R\$ 71.816,70	R\$ 9.997,18	0,12%	-12,22%
SES	R\$ 11.891.954,45	R\$ 4.994.576,35	R\$ 6.897.378,10	80,02%	-58,00%
SETRAB	R\$ 103.254,60	R\$ 99.304,79	R\$ 3.949,81	0,05%	-3,83%
SETUR	R\$ 222.891,85	R\$ 200.436,96	R\$ 22.454,89	0,26%	-10,07%
SSP	R\$ 2.494.243,02	R\$ 2.418.142,65	R\$ 76.100,37	0,88%	-3,05%
VG	R\$ 4.560,00	R\$ 4.500,00	R\$ 60,00	0,00%	-1,32%
TOTAL	R\$ 51.554.110,20	R\$ 42.934.745,41	R\$ 8.619.364,79	100,00%	-16,72%

Fonte: Sistema Comprasnet

Média C. (mensal) de 2012: R\$ 1.778.990,47

Uma vez que o valor referencial no período foi de R\$ 51.554.110,20, em face a um valor comprado de R\$ 42.934.745,41, a economia obtida no período com dispensas foi de R\$ 8.619.364,79, o que pode ser interpretado como uma contenção de cerca de 16,72%.

Analisando o valor médio mensal apurado com dispensas em 2013, R\$ 3.577.895,45, observa-se que o mesmo foi praticamente o dobro do montante constatado no ano anterior, 2012, R\$ 1.778.990,47.

Os órgãos que apresentaram os mais relevantes saldos de compras por dispensa foram a Seplag, a SES e a SSP, com R\$ 18.907.650,13, R\$ 4.994.576,35 e R\$ 2.418.142,65 respectivamente. As dispensas realizadas pela Seplag corresponderam, basicamente, a locações de veículos de caráter emergencial, dado que a contratação até então vigente



ESTADO DE SERGIPE

Secretaria de Estado do Planejamento, Orçamento e Gestão
Superintendência-Geral de Compras Centralizadas

expirou sem que o novo certame tivesse acabado, não mais havendo possibilidade de prorrogação. Já no caso da SES, o expressivo montante se deve a aquisições de medicamentos em decorrência de ordem judicial e no que tange à SSP, a operação para aquisição de pistolas foi responsável pela quase totalidade do saldo apurado no período.

O sistema no qual as dispensas são efetuadas permite a livre digitação pelo usuário do objeto a ser adquirido, o que impossibilita a aferição dos objetos mais recorrentes nesse tipo de compra devido à total ausência de padronização da nomenclatura utilizada; para tanto, a SGCC desenvolveu uma alternativa a essa limitação, que consiste na padronização dos objetos das dispensas realizadas no sistema. O trabalho, cujos primeiros resultados foram apresentados em março de 2012, também permite aferir a participação das MPEs nos processos de compras por dispensa, possibilitando que os gastos com esse tipo de procedimento sejam agrupados por objeto. As informações atinentes a 2013 encontram-se a seguir.

Dispensa - Totais Comprados (R\$) por Ramo de Atividade em 2013

RAMOS	MICRO	UF	VALOR
LOCAÇÕES BENS IMÓVEIS E MÓVEIS DIVERSOS, DE EQUIPAMENTOS E DE VEÍCULOS	OUTRAS	SE	R\$ 17.920.008,59
MEDICAMENTOS	OUTRAS	OUTROS	R\$ 3.151.132,43
LOCAÇÕES BENS IMÓVEIS E MÓVEIS DIVERSOS, DE EQUIPAMENTOS E DE VEÍCULOS	MPE	SE	R\$ 2.752.192,51
ARMAS CONVENCIONAIS	OUTRAS	OUTROS	R\$ 1.790.000,00
SERVIÇOS DE LIMPEZA, CONSERVAÇÃO E MANUTENÇÃO	MPE	SE	R\$ 1.241.127,12
SERVIÇOS ADMINISTRATIVOS DIVERSOS	MPE	SE	R\$ 1.228.709,37
SERVIÇOS DE INFORMÁTICA	OUTRAS	OUTROS	R\$ 1.014.974,96
FRUTAS, VERDURAS E LEGUMES IN-NATURA	MPE	SE	R\$ 842.122,59
REFEIÇÕES	MPE	SE	R\$ 807.086,49
SERVIÇOS DE LIMPEZA, CONSERVAÇÃO E MANUTENÇÃO	OUTRAS	SE	R\$ 656.977,55
SERVIÇOS DE AGENCIAMENTO DE VIAGEM E HOTELARIA	MPE	SE	R\$ 619.836,50
SERVIÇOS ADMINISTRATIVOS DIVERSOS	OUTRAS	SE	R\$ 318.174,02
MEDICAMENTOS	OUTRAS	SE	R\$ 271.729,31
MEDICAMENTOS	MPE	SE	R\$ 225.541,69
SUPRIMENTOS DE INFORMATICA	MPE	SE	R\$ 209.288,00
PRODUÇÕES ARTÍSTICAS E CULTURAIS	OUTRAS	SE	R\$ 187.944,96
MANUTENÇÃO DE EQUIP. HIDRAULICOS ELETRICO	MPE	SE	R\$ 179.525,34
SERVIÇOS GRÁFICOS	MPE	SE	R\$ 178.666,13
ENGENHARIA - OBRAS E REFORMAS	OUTRAS	SE	R\$ 176.525,90
EQUIPAMENTOS E MATERIAIS PARA RECARGA DE MUNICAO	OUTRAS	OUTROS	R\$ 166.710,00
MATERIAIS DE USO TECNICO HOSPITALAR	MPE	SE	R\$ 165.020,41
SERVIÇOS ARTÍSTICOS E DESPORTIVOS	MPE	SE	R\$ 156.310,26
ARTIGOS DE DECORACAO E RELIGIOSOS	MPE	SE	R\$ 155.438,42
SERVIÇOS INFORMATIVOS E DE COMUNICAÇÃO	OUTRAS	SE	R\$ 142.140,74
COMPOSTOS E PREPARADOS PARA LIMPEZA E POLIMENTO	MPE	SE	R\$ 131.952,18
EQUIPAMENTOS DE CONDICIONAMENTO DE AR	OUTRAS	SE	R\$ 131.353,56
MOBILIARIOS DE ESCRITORIO	MPE	SE	R\$ 129.765,52
SERVIÇOS DE CONFECÇÃO	MPE	SE	R\$ 123.578,15

**ESTADO DE SERGIPE****Secretaria de Estado do Planejamento, Orçamento e Gestão
Superintendência-Geral de Compras Centralizadas**

MATERIAIS EDUCATIVOS	OUTRAS	OUTROS	R\$	123.064,04
SERVIÇOS DE PROTEÇÃO E SEGURANÇA	OUTRAS	SE	R\$	119.351,00
MEDALHAS E TROFEUS	MPE	SE	R\$	114.996,84
MATERIAIS DE PAPELARIA	MPE	SE	R\$	111.312,49
PECAS E ACESSORIOS PARA COMPUTADORES	OUTRAS	SE	R\$	109.427,27
SUPRIMENTOS DE INFORMATICA	OUTRAS	SE	R\$	108.558,94
ESQUADRIAS DE MADEIRA VIDRO FERRO E ALUMINIO	MPE	SE	R\$	99.205,99
GUARNICOES DE CAMA, MESA E ARTIGOS DE PANO	MPE	SE	R\$	97.825,09
EQUIPAMENTOS DE CONDICIONAMENTO DE AR	MPE	SE	R\$	96.377,93
UNIFORMES CIVIS	MPE	SE	R\$	94.347,80
ENGENHARIA - OBRAS E REFORMAS	MPE	SE	R\$	91.591,94
EQUIPAMENTOS E VESTUÁRIOS ESPORTIVOS	MPE	SE	R\$	87.831,82
SERVIÇOS ARTÍSTICOS E DESPORTIVOS	OUTRAS	SE	R\$	84.224,78
ARTIGOS DE PAPEL PARA HIGIENE PESSOAL	MPE	SE	R\$	82.113,98
SERVIÇOS GRÁFICOS	OUTRAS	SE	R\$	81.424,84
PRODUTOS PARA HIGIENE PESSOAL	MPE	SE	R\$	78.154,69
REFEIÇÕES	OUTRAS	SE	R\$	76.505,20
ACESSORIOS DE EQUIPAMENTOS ELETRICOS E ELETRONICOS	MPE	SE	R\$	75.896,21
SUPRIMENTOS DE USO DIDATICO, PEDAGOGICO E DE ESCRITORIO	MPE	SE	R\$	75.015,56
MANUTENÇÃO DE MAQUINAS E EQUIPAMENTOS DIVERSOS	MPE	SE	R\$	74.001,63
EQUIPAMENTOS MEDICO HOSPITALARES	MPE	SE	R\$	72.698,00
VESTUARIOS EM GERAL	MPE	SE	R\$	72.142,02
CESTAS BASICAS E REFEIÇÕES PRONTAS	MPE	SE	R\$	68.641,50
SERVIÇOS INFORMATIVOS E DE COMUNICAÇÃO	OUTRAS	OUTROS	R\$	66.347,61
ARTIGOS PARA SERVICOS DE MESA	MPE	SE	R\$	64.925,05
SERVIÇO MÉDICOS ODONTOLÓGICOS E FARMACÊUTICOS	OUTRAS	SE	R\$	63.570,28
BEBIDAS NAO ALCOOLICAS	MPE	SE	R\$	61.530,31
SERVIÇOS EXTRAS PARA ÁREA DE SAÚDE	OUTRAS	SE	R\$	59.490,50
MATERIAIS EDUCATIVOS	OUTRAS	SE	R\$	58.344,12
FILMAGEM EDIÇÃO E REPRODUÇÃO DE FILMES E VÍDEO	MPE	SE	R\$	57.821,96
INSTALAÇÃO	MPE	SE	R\$	56.750,88
SOFTWARES	OUTRAS	SE	R\$	55.868,48
SERVIÇOS CONTÁBEIS JURIDICOS E CONSULTORIAS	OUTRAS	OUTROS	R\$	53.860,98
SISTEMAS DE SINALIZACAO ALARME E DETECCAO PARA SEGURANCA	MPE	SE	R\$	53.348,25
MANUTENÇÃO DE EQUIP. HIDRAULICOS ELETRICO E ELEV.	OUTRAS	SE	R\$	52.755,79
MOBILIARIOS DIVERSOS E ACESSORIOS	MPE	SE	R\$	52.079,99
MANUTENÇÃO DE MAQUINAS E EQUIPAMENTOS DIVERSOS	OUTRAS	SE	R\$	50.092,35
ACUCARES E ARTIGOS PARA CONFEITARIAS	MPE	SE	R\$	47.481,10
EQUIPAMENTOS DE ESTABILIZACAO E PROTECAO DE ENERGIA	MPE	SE	R\$	46.814,69
EQUIPAMENTOS DE USO LABORATORIAL	MPE	SE	R\$	46.557,08
ARTIGOS PARA ESCRITORIOS	MPE	SE	R\$	46.162,09
LAMPADAS ELETRICAS	MPE	SE	R\$	44.466,90
MATERIAIS A GRANEL DE ORIGEM MINERAL PARA CONSTRUCAO	MPE	SE	R\$	43.872,03
SERVIÇOS CONTÁBEIS JURIDICOS E CONSULTORIAS	OUTRAS	SE	R\$	43.296,00

**ESTADO DE SERGIPE****Secretaria de Estado do Planejamento, Orçamento e Gestão
Superintendência-Geral de Compras Centralizadas**

SUPRIMENTOS PARA MAQUINAS DE ESCRITORIO	MPE	SE	R\$	43.208,55
TINTAS, VERNIZES E PRODUTOS CORRELATOS	MPE	SE	R\$	41.919,08
PECAS E ACESSORIOS PARA COMPUTADORES	MPE	SE	R\$	41.461,51
MATERIAIS DE PAPELARIA	OUTRAS	SE	R\$	40.730,07
MANUTENÇÃO DE MOBILIÁRIO EM GERAL	MPE	SE	R\$	40.696,99
EQUIPAMENTOS DE PROJECAO	MPE	SE	R\$	40.420,77
CAFES, CHAS, ACHOCOLATADOS E OUTRAS BEBIDAS SOLUVEIS	MPE	SE	R\$	39.852,94
SEGURANÇA ELETRÔNICA	MPE	SE	R\$	39.494,00
UTENSILIOS PARA ESCRITORIOS	MPE	SE	R\$	39.268,32
INSETICIDAS, PESTICIDAS E DESODORIZADORES DE USO DOMESTICO	MPE	SE	R\$	39.055,09
SERVIÇOS ADMINISTRATIVOS DIVERSOS	OUTRAS	OUTROS	R\$	38.537,40
OLEOS, GRAXAS PARA LUBRIFICACAO, CORTES E SISTEMAS HIDRAULICO	MPE	SE	R\$	37.783,08
TRANSPORTES DE PASSAGEIROS	OUTRAS	SE	R\$	37.347,00
TRANSPORTES DE CARGA	MPE	SE	R\$	37.189,98
EQUIPAMENTOS FOTOGRAFICOS E SEUS ACESSORIOS	MPE	SE	R\$	36.719,84
COMPUTADORES	MPE	SE	R\$	36.425,75
MATERIAIS DE USO TECNICO HOSPITALAR	OUTRAS	SE	R\$	36.164,60
EQUIPAMENTOS PARA PURIFICACAO DE AGUA	MPE	SE	R\$	36.163,87
MANUTENÇÃO DE CONTROLE MEDIÇÃO E GASES COMPRIMIDO	OUTRAS	SE	R\$	36.126,04
SOFTWARES	OUTRAS	OUTROS	R\$	35.802,73
IMPRESSORAS	MPE	SE	R\$	35.660,21
SACOS, BOLSAS E SACOLAS	MPE	SE	R\$	35.611,44
MOBILIARIOS DE ESCRITORIO	OUTRAS	SE	R\$	35.455,84
ALIMENTACAO PARA ANIMAIS	OUTRAS	SE	R\$	35.256,85
SERVIÇOS DE CONFECÇÃO	OUTRAS	SE	R\$	34.501,90
SERVIÇOS DE INFORMÁTICA	MPE	SE	R\$	34.085,59
COMPUTADORES	OUTRAS	SE	R\$	33.572,95
BOMBAS E OUTROS EQUIPAMENTOS	MPE	SE	R\$	32.349,91
UNIFORMES CIVIS	OUTRAS	SE	R\$	32.264,79
EQUIPAMENTOS E ACESSÓRIOS P/SEGURANÇA E SALVAMENTO	OUTRAS	SE	R\$	31.642,31
CONECTORES ELETRICOS	MPE	SE	R\$	30.876,96
INSUMOS DE EQUIPAMENTOS DE USO LABORATORIAL	OUTRAS	OUTROS	R\$	30.823,12
FOTOGRAFICOS	OUTRAS	SE	R\$	30.727,20
OUTROS - inferiores a R\$ 30.000,00 (representam cerca de 8% do total)			R\$	3.433.570,03
TOTAL GERAL			R\$	42.934.745,41

Fonte: Sistema Comprasnet

Com relação à participação das MPEs, constatou-se que esta apresentou um impacto de 33% no total adquirido por dispensas de licitação, menor do que no período anterior, 2012, quando o segmento representou cerca de 45% do total da amostra.

PORTE	UF	VALOR (R\$)	%
MPE	SE	13.607.620,50	31,69%
MPE	OUTROS	266.327,10	0,62%



ESTADO DE SERGIPE

Secretaria de Estado do Planejamento, Orçamento e Gestão
Superintendência-Geral de Compras Centralizadas

OUTROS PORTES	SE	22.234.814,29	51,79%
OUTROS PORTES	OUTROS	6.825.983,43	15,90%
TOTAL		42.934.745,32	100,00%

Ainda com relação aos valores gastos com dispensas, por meio dos dados da tabela abaixo, é possível aferir que, em 2013, houve um acréscimo de mais de 30% no montante anual adquirido por meio de dispensas de licitação em relação a 2012.

Comparativo dos Valores (R\$) Comprados por Dispensa

Período	Valor – R\$
2012	32.468.288,00
2013	42.934.745,00
Variação	32%

Fonte: Sistema Comprasnet

Destaca-se que a quantidade de dispensas concluídas e publicadas no Portal de Compras no período foi de 4.240 processos, sendo o tipo mais recorrente aquele relacionado à dispensa por valor (amparada nos incisos I e II do art. 24 da Lei nº 8.666/93), atingindo a quase 60% dos casos.

Tipo	Quantidade	%
Presencial (DP)	1.218	28,70
Por Valor (DV)	2.511	59,20
Por Valor Especial (DVE)	498	11,70
Licitação (DL)	13	0,30
Total	4.240	100

Fonte: Sistema Comprasnet

A partir de janeiro de 2012, a Gerência de Contratações Diretas da SGCC/Seplag passou a efetuar o controle das solicitações de dispensas feitas pelos órgãos e entidades do Poder Executivo estadual, de forma a impedir o fracionamento de despesas e a fim de evitar a não-realização de licitações.

Nesse sentido, os órgãos e entidades estão sendo orientados sobre repetições de objetos e respectivos montantes comprados por dispensas para esses mesmos objetos sejam adquiridos ou contratados, via de regra, mediante procedimento licitatório.

4. Licitações realizadas pela SGCC/Seplag

4.1 Quantidade de Pregões Eletrônicos Realizados e Publicados

Na SGCC, em 2013, foram homologados 199 certames sob a modalidade de pregão eletrônico e 02 processos de pregão presencial. Alguns certames realizados sob a modalidade de concorrência pública e de tomada de preços foram concluídos e seus ofícios de homologação foram enviados aos órgãos de origem, entretanto, a publicação dos respectivos extratos de ata não nos foi remetida ainda.



ESTADO DE SERGIPE

Secretaria de Estado do Planejamento, Orçamento e Gestão
Superintendência-Geral de Compras Centralizadas

- Pregão Eletrônico nº. 384/2012, cujo objeto é o fornecimento parcelado de produtos asfálticos para o Departamento Estadual de Infraestrutura Rodoviária de Sergipe para o DER/SE, arrematado por R\$ 8.039.858,00.
- Pregão Eletrônico nº. 141/2012, cujo objeto é o registro de preços para a aquisição de gêneros alimentícios destinados à merenda escolar das escolas estaduais de Sergipe, no valor total de R\$ 16.861.402,00.
- Pregão Eletrônico nº. 098/2013, no valor de R\$ 28.042.970,00, referente ao registro de preços, para a Seed, visando à aquisição de gêneros alimentícios destinados à merenda escolar para as escolas estaduais de Sergipe.
- Pregão Eletrônico nº. 121/2013, referente ao registro de preços para aquisição de licenças de uso de softwares da plataforma Oracle, com suporte técnico e atualização tecnológica, envolvendo capacitação para a continuidade dos serviços vinculados a estes produtos no ambiente computacional, no âmbito de todo poder executivo do estado de Sergipe, bem como a prestação de serviços técnicos especializados nesta plataforma. O certame foi homologado por R\$ 29.292.238,00.
- Pregão Eletrônico nº. 175/2013: contratação de empresa especializada para prestação de serviços de locação de veículos tipo van para atender a demanda da Secretaria de Estado da Educação do Estado de Sergipe - SEED, por 12 meses, no valor total de R\$ 2.975.976,00. Tais serviços correspondem à locação de um total de 60 veículos, incluindo motoristas, destinados às demandas dos setores administrativos daquela Secretaria e também das escolas da rede pública estadual.
- Pregão Eletrônico nº. 343/2013: contratação de empresa especializada para prestar serviços de fornecimento de passagens aéreas, nacionais e internacionais, por 12 meses, com utilização de sistema informatizado de gestão de viagens a ser disponibilizado via *internet* pela agência de viagens contratada, para atender a diversos órgãos e entidades administrativas do Estado de Sergipe, por R\$ 3.150.000,00.

Cabe mencionar, também, o pregão eletrônico nº. 432/2013, cujo objeto é a prestação de serviços de locação de veículos (tipo ônibus), sob regime de fretamento contínuo, para transporte de alunos da rede pública estadual de ensino, capital e interior, residentes em povoados, ou cuja excepcionalidade exija o uso do transporte, abrangendo os 75 municípios sergipanos, com deslocamento de suas localidades até as Unidades Escolares, obedecendo ao calendário dos dias letivos, e ao período dedicado a outras necessidades pedagógicas e administrativas das unidades escolares. O certame encontra-se em andamento, em fase de recebimento de propostas.



ESTADO DE SERGIPE

Secretaria de Estado do Planejamento, Orçamento e Gestão
Superintendência-Geral de Compras Centralizadas

4.2 Economia Obtida com Certames Homologados

Com relação à economia obtida pela diferença entre o valor cotado como referência e o adjudicado ao final do certame, a modalidade de pregão eletrônico e as dispensas de licitação trouxeram no período atual cerca de 30% e 17%, respectivamente, conforme demonstra a tabela abaixo. Observa-se que esse percentual, no que tange a pregões eletrônicos, encontra-se elevado, porém abaixo da média aferida para este tipo de certame em 2012, quando atingiu elevados 40%, destacando a existência de fortes indícios de problemas ligados à cotação dos orçamentos apresentados.

Modalidades	Valor referência	Valor adjudicado	Participação no Total Adjudicado	Economia (R\$)	Participação na Economia	Economia (%)
Pregão Eletrônico	R\$ 257.719.939,50	R\$ 182.376.224,89	80,94%	R\$ 75.343.714,61	90%	29,23%
Dispensas de Licitação	R\$ 51.554.110,20	R\$ 42.934.745,41	19,06%	R\$ 8.619.364,79	10%	16,72%
TOTAL	R\$ 309.274.049,70	R\$ 225.310.970,30	100,00%	R\$ 83.963.079,40	100%	45,95%

Fonte: sistema Licitações-e

Cabe informar ainda que, para efeito da aferição da economia obtida, a SGCC/Seplag, ao adjudicar os objetos licitados, tem realizado cotações de preços atualizadas à data da homologação, cabendo ressaltar que tais valores devem, em regra, ficar abaixo ou iguais aos valores de referência (mínimos) cotados no início do processo.

5. Gestão de Frota

A SEPLAG também é responsável por gerenciar as contratações centralizadas relacionadas à gestão da frota oficial de veículos do Estado, nos termos do Decreto nº 26.651/2009, cujos resultados passaram a ser apontados em 2012.

Como já destacado anteriormente, certas melhorias já foram empreendidas pela SGCC na área de gestão de frotas, como a contratação de empresa administradora de cartões para abastecimento da frota e a utilização de um sistema informatizado que permite o monitoramento e o controle dos abastecimentos, possibilitando, ainda, a parametrização dos abastecimentos, com definição de cotas e outras restrições. Além disso, as manutenções de todos os veículos da frota oficial também são acompanhadas por meio de um sistema específico, o Sistema de Manutenção de Veículos (SMV).

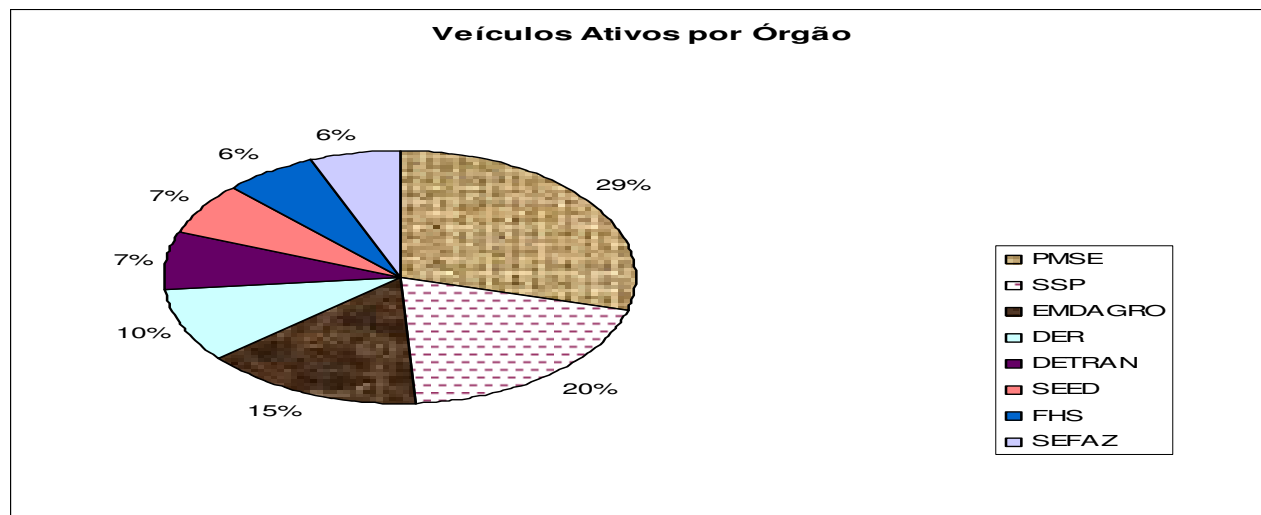
Em termos quantitativos, segundo informações da Gerência-Geral de Frota - Gercof/SGCC, atualmente, o Poder Executivo Estadual dispõe de 2.893 veículos, sendo 1.622 locados (56%) e 1.271 próprios (44%). A frota é composta por veículos administrativos e de representação, viaturas utilizadas nas áreas de saúde e de segurança pública, utilitários, equipamentos e máquinas pesadas, além de ônibus, embarcações e outros. No quantitativo aqui informado, entretanto, não foram consideradas as máquinas pesadas, as quais são em torno de 70, sendo utilizadas basicamente pelo DER e EMDAGRO.



ESTADO DE SERGIPE

Secretaria de Estado do Planejamento, Orçamento e Gestão
Superintendência-Geral de Compras Centralizadas

O gráfico abaixo evidencia a situação dos órgãos cujo quantitativo individual de carros está acima de cem unidades, responsáveis, em conjunto, por 71% da frota inteira de veículos ativos.



Fonte: Gercof/SGCC

Com relação à contratação centralizada para fornecimento parcelado de combustível, visando ao abastecimento da frota do Estado, os dados aferidos no período seguem na tabela abaixo, referindo-se ao consumo de gasolina, diesel e álcool de forma consolidada.

Fornecimento de Combustível 2013

Órgão/Entidade	Consumo-2012 (R\$)	Consumo-2013 (R\$)	Varição (%)
ADEMA	103.701,02	119.008,80	15%
CEHOP	222.210,30	93.020,06	-58%
CBM	271.921,32	419.698,64	54%
CGE	10.317,30	10.467,25	1%
CODISE	27.466,65	26.704,65	-3%
COHIDRO	312.526,28	386.165,22	24%
DER	2.914.418,17	2.728.861,86	-6%
DETRAN	1.010.532,88	1.160.416,23	15%
DPE	85.126,94	77.261,43	-9%
EMDAGRO	381.295,47	482.425,76	27%
EMGETIS	4.066,51	1.357,80	-67%
EMSETUR	26.762,64	30.468,43	14%
FAPITEC	11.130,66	16.037,63	44%
FHS	1.429.473,93	1.380.392,27	-3%
FSPH	43.019,67	49.117,76	14%
FUNDAP	74.484,48	70.415,24	-5%
IPESAÚDE	49.748,10	33.363,28	-33%
FUNESA	61.484,47	147.278,77	140%
ITPS	50.391,84	71.394,66	42%



ESTADO DE SERGIPE

Secretaria de Estado do Planejamento, Orçamento e Gestão
Superintendência-Geral de Compras Centralizadas

JUCESE	22.861,92	15.884,87	-31%
PGE	72.074,37	98.056,90	36%
PMSE	4.234.499,01	4.852.652,89	15%
PRONESE	128.233,70	109.307,55	-15%
RENASCER	166.410,21	186.411,29	12%
SEAGRI	70.698,54	79.308,34	12%
SECC	691.792,84	771.811,77	12%
SECOM	96.868,50	176.816,42	83%
SEDHUC	27.905,46	34.816,02	25%
SEDURB	151.648,23	135.012,30	-11%
SECULT	76.608,28	71.988,99	-6%
SEDETEC	103.133,11	70.694,43	-31%
SEED	1.254.728,03	1.321.450,04	5%
SEEL	77.203,44	104.244,60	35%
SEINFRA	417.238,11	49.256,28	-88%
SEFAZ	592.656,22	905.029,56	53%
SEGOV	42.892,72	28.140,67	-34%
SEGRASE	278.542,91	38.921,33	-86%
SEIDES/FUNCEP	284.443,16	371.954,78	31%
SEJUC	617.546,52	694.916,49	13%
SEMARH	69.256,21	77.466,96	12%
SEPLAG	72.656,80	63.732,51	-12%
SERGIPREV	17.242,36	27.760,83	61%
SES	410.297,97	478.826,14	17%
SETRAB	69.913,57	93.115,10	33%
SETUR	29.060,73	40.277,25	39%
SSP	3.791.886,38	4.415.383,15	16%
Total	20.958.377,93	22.617.093,20	8%

Fonte: sistema Valecard

Como sempre, entre as instituições que mais demandaram esse tipo de gasto estão a PM, a SSP e o DER, com consumos percentuais que representam cerca de 21%, 19% e 13%, respectivamente, do total aferido para o período.

A maior variação constatada foi de 140%, no caso da Funesa, a qual foi justificada pelo fato de ter havido a aquisição de 5 veículos, segundo informações oriundas da própria entidade. Em seguida, aparecem a Secom e o Sergiprev, com 83% e 61% respectivamente. No que tange à Secom, a variação justifica-se, segundo o órgão, pelo fato de ter havido incremento de viagens ao interior por parte do Governador, já no caso do Sergiprev, também foi alegado aumento de frota.

Constatou-se que houve aumento de 4% no total de gastos com locação de veículos, computados por meio de respectivos pagamentos no sistema i-Gesp em 2013 em relação a 2012, conforme exposto na tabela abaixo.

**ESTADO DE SERGIPE**Secretaria de Estado do Planejamento, Orçamento e Gestão
Superintendência-Geral de Compras Centralizadas**Locação de Veículos 2013**

Órgão/Entidade	Consumo-2012 (R\$)	Consumo-2013 (R\$)	Variação (%)
ADEMA	92.840,59	105.732,14	14%
CBMSE	433.706,09	422.208,08	-3%
CEHOP	165.755,68	165.500,63	0%
CGE	92.289,02	60.316,69	-35%
CODISE	62.813,61	48.180,46	-23%
COHIDRO	145.277,36	203.279,96	40%
DER	938.639,69	1.006.703,71	7%
DETRAN	3.356.311,92	3.794.757,46	13%
DPE	366.418,98	262.071,97	-28%
EMDAGRO	34.717,68	36.298,24	5%
EMSETUR	105.906,08	120.433,41	14%
FAPITEC	174.438,26	16.424,70	-91%
FUNDAP	329.526,61	291.099,44	-12%
FUNESA	109.082,99	0,00	-100%
HPM	35.001,47	17.510,49	-50%
IPESAUDE	98.594,01	119.042,79	21%
ITPS	41.425,24	95.192,50	130%
JUCESE	23.771,88	20.786,98	-13%
PGE	227.491,33	245.115,30	8%
PMSE	6.208.054,35	7.247.865,21	17%
PRONESE	109.777,59	147.059,19	34%
RENASCER	444.993,41	457.598,05	3%
SEAGRI	238.667,27	127.728,94	-46%
SECC	1.222.511,77	1.397.877,12	14%
SECOM	319.110,56	220.301,16	-31%
SECULT	92.176,99	106.024,12	15%
SEDETEC	185.987,27	76.483,63	-59%
SEDURB	607.044,96	223.663,89	-63%
SEDHUC	141.021,35	348.115,88	147%
SEED	45.029.559,36	44.182.052,54	-2%
SEEL	711.864,32	805.276,50	13%
SEFAZ	1.441.285,39	1.540.440,60	7%
SEGOV	181.958,15	153.761,95	-15%
SEIDES	936.187,44	1.123.498,16	20%
SEINFRA	174.626,15	179.859,93	3%



ESTADO DE SERGIPE

Secretaria de Estado do Planejamento, Orçamento e Gestão
Superintendência-Geral de Compras Centralizadas

SEJUC	645.014,77	1.041.046,79	61%
SEMARH	360.041,42	414.305,88	15%
SEPLAG	362.058,66	305.755,91	-16%
SERGIPREV	87.550,68	99.039,98	13%
SES	725.792,71	820.638,59	13%
SETRAB	280.145,15	349.991,27	25%
SETUR	110.852,54	103.835,47	-6%
SSP	6.762.269,13	8.327.517,76	23%
Total	74.212.559,88	76.830.393,47	4%

Fonte: sistema i-Gesp

No período de análise, o órgão mais demandante dos serviços de locação de veículos foi a Seed, que representou quase 60% do gasto total. Em seguida, destacam-se os gastos efetuados pela SSP e, em seguida, pela PM, com 9% e 10% do consumo total respectivamente. Em 2013, houve certo aumento na quantidade de veículos locados por parte dos órgãos, especialmente da PM e da SSP. Por outro lado, na frota própria houve baixas e muitos veículos foram levados a leilão.

No que tange aos valores gastos com manutenção de veículos (incluindo peças e mão de obra), obtidos por meio do sistema SMV, as informações são as seguintes:

Manutenção de Veículos 2013

Órgão/Entidade	Consumo - 2012 (R\$)	Consumo - 2013 (R\$)	Varição (%)
ADEMA	R\$ 514.344,29	R\$ 253.588,40	-51%
COHIDRO	R\$ 278.572,71	R\$ 116.011,43	-58%
CEHOP	R\$ 120.765,68	R\$ 42.384,69	-65%
CBM	R\$ 531.521,09	R\$ 537.015,20	1%
DPE	R\$ 38.252,32	R\$ 7.771,56	-80%
DER	R\$ 3.061.700,21	R\$ 535.572,78	-83%
EMDAGRO	R\$ 258.322,03	R\$ 32.907,59	-87%
PRONESE	R\$ 92.268,51	R\$ 38.631,00	-58%
FSPH	R\$ 20.562,58	R\$ 10.796,28	-47%
FUNESA	R\$ 22.347,00	R\$ 7.660,32	-66%
FHS	R\$ 1.014.527,31	R\$ 1.383.507,17	36%
RENASCER	R\$ 0,00	R\$ 16.631,70	100%
HPM	R\$ 9.996,87	R\$ 2.997,18	-70%
IPESSAÚDE	R\$ 72.821,17	R\$ 22.900,43	-69%
ITPS	R\$ 275.755,97	R\$ 45.084,45	-84%
JUCESE	R\$ 7.055,77	R\$ 9.936,58	41%
PM	R\$ 912.443,75	R\$ 283.649,96	-69%
SAGRI	R\$ 9.831,13	R\$ 2.026,66	-79%



ESTADO DE SERGIPE

Secretaria de Estado do Planejamento, Orçamento e Gestão
Superintendência-Geral de Compras Centralizadas

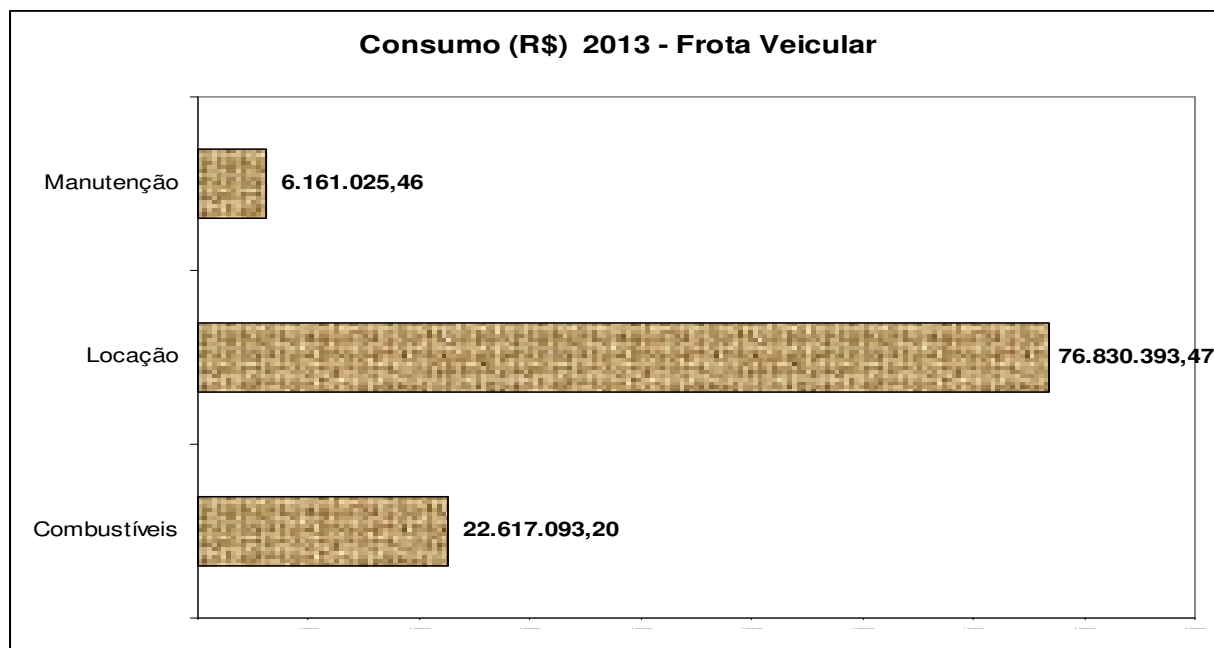
CASA CIVIL	R\$ 363.732,19	R\$ 25.510,64	-93%
SEED	R\$ 742.525,99	R\$ 343.402,38	-54%
SEFAZ	R\$ 1.078.821,67	R\$ 372.435,18	-65%
SEIDES	R\$ 50.764,69	R\$ 72.664,50	43%
SEJUC	R\$ 865.182,55	R\$ 683.518,94	-21%
SES	R\$ 995.214,91	R\$ 347.433,18	-65%
SSP	R\$ 2.495.954,43	R\$ 958.012,72	-62%
SETRAB	R\$ 55.310,93	R\$ 8.974,54	-84%
Total	R\$ 13.888.595,74	R\$ 6.161.025,46	-56%

Fonte: sistema SMV

Apenas os órgãos elencados na tabela acima compuseram o gasto total com a despesa em tela, percebendo-se que os maiores consumos no ano em análise foram realizados pelo DER, SSP e FHS, correspondentes a 18%, 17% e 12% do total respectivamente.

A redução de 56% nos gastos com manutenção justifica-se pela redução da frota própria, ocorrida por meio de leilões efetuados no período. Não é possível, entretanto, mensurar o quantitativo leiloado, haja vista que os órgãos não nos transmitem tais informações.

Consolidando os gastos gerais com frota veículos no período corrente, R\$ 105.608.512,13, observa-se que a maior representatividade mantém-se constante no saldo de locação de veículos, aferido com base no sistema I-Gesp, representando 73% do total desse gasto, como reflete o gráfico abaixo.





ESTADO DE SERGIPE

Secretaria de Estado do Planejamento, Orçamento e Gestão Superintendência-Geral de Compras Centralizadas

Destaca-se, por fim, os 31 contratos centralizados vigentes relacionados à gestão da frota, de acordo com informações provenientes da Gercof/SGCC, elencados na tabela abaixo.

Nº CONTRATO	CONTRATADA	OBJETO	VIGÊNCIA	LIMITE	VALOR ANUAL DO CONTRATO - R\$
14/2008	PEREIRA AUTO CENTER LTDA	Contratação de serviço de manutenção preventiva e corretiva, com reposição de peças, de veículos automotivos.	A partir de 07/09/2013 por 6 meses (6º termo aditivo)	6/3/2014	217.224,61
22/2008	L&L CLIMATIZAÇÃO VEICULAR E SERVIÇOS LTDA	Contratação de serviço de manutenção preventiva e corretiva, com reposição de peças, de veículos automotivos.	A partir de 20/09/2013 por 6 meses (6º termo aditivo)	19/3/2014	348.796,79
002/2009	BATUR BAHIA TRANP.E TUR.LTDA EPP	Serviços de rádio táxi, destinos em Aracaju e no interior do Estado.	A partir de 17/02/2013 por 12 meses (4º termo aditivo)	16/2/2014	154.787,65
006/2009	BONE SERVIÇOS LTDA	Serviços de entrega e coleta rápida de correspondências e pequenas encomendas através de motocicleta com motoboy, em Aracaju e interior do Estado.	A partir de 21/08/2013 (5º termo aditivo)	9/3/2014	172.653,89
21/2009	NOSSA SENHORA DA VITÓRIA TRANSPORTES	Contratação centralizada de veículos para o Estado de Sergipe.	A partir de 16/06/2013 por 12 meses (4º termo aditivo)	15/6/2014	1.863.000,00
25/2009	SAMAM LOCADORA LTDA	Contratação centralizada de serviços de locação de veículos de representação funcional, sob regime de fretamento contínuo.	A partir de 26/10/2013 por 12 meses (4º termo aditivo)	25/10/2014	859.491,72
39/2009	SAMAM LOCADORA LTDA	Contratação centralizada de 100 (cem) veículos populares, para atividades de serviço aos diversos órgãos	A partir de 09 /12/2013 por 12 meses (5º termo aditivo)	8/12/2014	1.168.920,00
28/2010	CDL AUTO CENTER LTDA	Contratação de serviço de manutenção preventiva e corretiva, com reposição de peças, de veículos automotivos.	A partir de 17/10/2013 por 12 meses (3º termo aditivo)	16/10/2014	605.966,20
29/2010	AC MOTOS E MOTORES LTDA	Contratação de serviço de manutenção preventiva e corretiva, com reposição de peças, de veículos automotivos.	A partir de 17/10/2013 por 12 meses (3º termo aditivo)	16/10/2014	335.482,86
003/2011	ALIANÇA TRANSPORTE DE PASSAGEIRO E TURISMO LTDA.	Locação eventual de veículos tipo ônibus, micro-ônibus e vans.	A partir de 21/02/2013 por 12 meses (2º termo aditivo)	20/2/2014	1.114.500,00
004/2011	NOSSA SENHORA DA VITÓRIA TRANSPORTES LTDA	Locação eventual de veículos tipo ônibus, micro-ônibus e vans.	A partir de 21/02/2013 por 12 meses (2º termo aditivo)	20/2/2014	48.060.000,00
022/2012	VLS VIAÇÃO LITORAL SUL LTDA.	Prestação de serviços de locação de veículos tipo van.	A partir de 21/11/2013 por 12 meses (3º termo aditivo)	20/11/2014	287.500,00
009/2011	ANGRA AUTO CENTER LTDA-ME.	Contratação de serviço de manutenção preventiva e corretiva, com reposição de peças, de veículos automotivos.	A partir de 20/06/2013 por 12 meses (2º termo aditivo)	19/6/2014	678.594,22
008/2013	LOCAMIL SERVIÇOS LTDA	Contratação de serviço de locação de veículos.	A partir de 04/02/2014 por 12 meses (1º Termo Aditivo)	3/2/2015	3.455.985,24
009/2013	CITYCAR LOCAÇÃO DE VEÍCULOS E SERVIÇOS	Contratação de serviço de locação de veículos.	A partir de 04/02/2014 por 12 meses (1º Termo Aditivo)	3/2/2015	6.234.672,00
002/2013	LOCALYNE TRANSPORTE TURISMO LTDA	Contratação de serviço de locação de veículos.	A partir de 04/02/2014 por 12 meses (1º Termo Aditivo)	3/2/2015	9.479.862,00



ESTADO DE SERGIPE

Secretaria de Estado do Planejamento, Orçamento e Gestão Superintendência-Geral de Compras Centralizadas

005/2013	LL LOCADORA DE VEÍCULOS LTDA	Contratação de serviço de locação de veículos.	A partir de 04/02/2014 por 12 meses (1º Termo Aditivo)	3/2/2015	1.032.600,00
004/2013	NOSSA SENHORA VITÓRIA TRANSP. LTDA	Contratação de serviço de locação de veículos.	A partir de 04/02/2014 por 12 meses (1º Termo Aditivo)	3/2/2015	2.087.622,00
006/2013	DISLOC - LOCAÇÃO DE VEICULOS LTDA	Contratação de serviço de locação de veículos.	A partir de 04/02/2014 por 12 meses (1º Termo Aditivo)	3/2/2015	3.906.153,00
007/2013	LOC CONSTRUÇÕES E EMPREENDIMENTOS LTDA	Contratação de serviço de locação de veículos.	A partir de 04/02/2014 por 12 meses (2º Termo Aditivo)	3/2/2015	1.812.998,52
003/2013	LM - TRANSPORTE SERVIÇOS E COMÉRCIO LTDA	Contratação de serviço de locação de veículos.	A partir de 01/03/2014 por 12 meses (1º Termo Aditivo)	31/2/2015	8.502.134,40
020/2013	ST LOCAÇÃO DE VEÍCULOS LTDA	Contratação de serviço de locação de veículos.	A partir de 18/07/2013 por 12 meses	17/7/2014	6.881.953,20
010/2013	NOSSA SENHORA DA VITÓRIA TRANSPORTES LTDA	Contratação de serviço de locação de veículos	A partir de 09/07/13 por 12 meses	8/7/2014	546.000,00
033/2013	TRIVALE ADMINISTRAÇÃO LDTA	Prestação de serviços de fornecimento de ticket combustível através de cartões Eletrônicos visando o abastecimento de frotas	A partir de 01/01/2014 por 12 meses	31/12/2014	30.221.679,14
023/2013	ANGRA AUTO CENTER LTDA-ME.	Contratação de serviço de manutenção preventiva e corretiva, com reposição de peças, de veículos automotivos.	A partir de 07/09/2013 por 180 dias ou até o fim do processo licitatório nº 015.000.03748/2013-6	5/3/2014	2.485.310,02
024/2013	DL AUTO SERVICE LTDA-ME	Contratação de serviço de manutenção preventiva e corretiva, com reposição de peças, de veículos automotivos.	A partir de 07/09/2013 por 180 dias ou até o fim do processo licitatório nº 015.000.03748/2013-7	5/3/2014	147.812,78
25-2013	VAL TRANSP. E SERVICOS LTDA	Locação de ônibus, sob regime de fretamento contínuo, para os Órgãos.	A partir de 24/11/2013 por 180 dias ou até o fim do processo licitatório nº 015.000.15486/2013-8	21/5/2014	1.816.200,00
26-2013	EMPRESA DE TRANSPORTES AGUIA DOURADA LTDA	Locação de ônibus, sob regime de fretamento contínuo, para os Órgãos.	A partir de 24/11/2013 por 180 dias ou até o fim do processo licitatório nº 015.000.15486/2013-9	21/5/2014	2.652.240,00
27-2013	ITAPÉ TRANSPORTE RODOVIÁRIO LTDA.	Locação de ônibus, sob regime de fretamento contínuo, para os Órgãos.	A partir de 24/11/2013 por 180 dias ou até o fim do processo licitatório nº 015.000.15486/2013-10	21/5/2014	6.060.000,00
28-2013	ALIANÇA TRANP. DE PASSAGEIROS E TURISMO LTDA.	Locação de ônibus, sob regime de fretamento contínuo, para os Órgãos.	A partir de 24/11/2013 por 180 dias ou até o fim do processo licitatório nº 015.000.15486/2013-11	21/5/2014	1.272.568,50
29-2013	NOSSA SENHORA DA VITÓRIA TRANSPORTES LTDA.	Locação de ônibus e micro-ônibus, sob regime de fretamento contínuo, para os Órgãos.	A partir de 24/11/2013 por 180 dias ou até o fim do processo licitatório nº 015.000.15486/2013-12	21/5/2014	5.943.197,88
TOTAL					150.405.906,62

6. Contratos Centralizados

Instituídas pelo Decreto Estadual nº 23.151/05, as contratações centralizadas visam à aquisição e contratação de bens e serviços de uso comum e continuado, por meio da Secretaria de Estado do Planejamento, Orçamento e Gestão - SEPLAG (órgão gerenciador), com a participação dos órgãos e entidades da Administração Direta e Indireta do Poder Executivo Estadual.



ESTADO DE SERGIPE

Secretaria de Estado do Planejamento, Orçamento e Gestão
Superintendência-Geral de Compras Centralizadas

A gestão do objeto contratual impõe ao contratante a coordenação, a supervisão e a responsabilidade pelo acompanhamento das condições em que os serviços são prestados de forma global e, aos órgãos que utilizam o contrato, cabem acompanhar a execução do mesmo, responsabilizando-se por sua fiscalização e notificação à SEPLAG de eventuais ocorrências.

Os principais benefícios desse tipo de contratação residem na padronização nas contratações, na obtenção de ganhos financeiros com economia de escala, na celeridade nas compras e contratações, na desnecessidade de reserva orçamentária na licitação, na redução do número de licitações e na facilidade de obtenção de informações gerenciais para tomada de decisões, facilitando o controle interno e externo. Além disso, auxilia na redução da possibilidade de vícios contratuais e possíveis fraudes, como o fracionamento ilegal da despesa.

Os contratos atualmente existentes abrangem serviços de telefonia, passagens aéreas, água, energia, publicação oficial, correios, serviços de fotocopiadoras, de TI, entre outros. A partir de 2012, a Diretoria-Geral de Suprimentos e Logística (DGSL/SGCC) passou a acompanhar o consumo desses serviços, com base em pesquisas efetuadas no *Portal da Transparência*, cuja fonte são os pagamentos realizados pelos órgãos. Os dados do período em análise se encontram expostos na tabela abaixo.

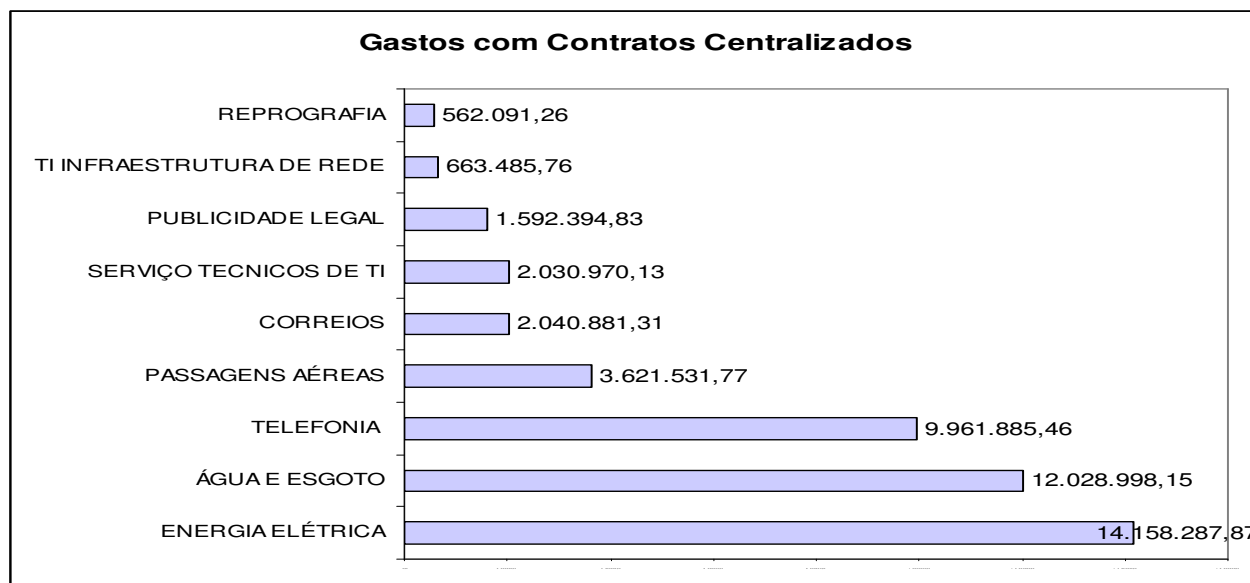
CONTRATOS	TOTAL 2012 (R\$)	TOTAL 2013 (R\$)	Variação (%)
SERVIÇO TECNICOS DE TI	1.657.126,41	2.030.970,13	23%
CORREIOS	1.914.979,57	2.040.881,31	7%
REPROGRAFIA	537.776,88	562.091,26	5%
ENERGIA ELÉTRICA	13.647.772,18	14.158.287,87	4%
PASSAGENS AÉREAS	3.989.606,57	3.621.531,77	-9%
TELEFONIA MOVEL FIXA E INTER MÓVEL	12.255.720,51	9.961.885,46	-19%
TI INFRAESTRUTURA DE REDE	912.995,33	663.485,76	-27%
PUBLICIDADE LEGAL	2.731.452,62	1.592.394,83	-42%
ÁGUA E ESGOTO	22.630.484,97	12.028.998,15	-47%
TOTAL	60.277.915,04	46.660.526,54	-23%

Fonte: DGSL/SGCC

Em relação ao saldo obtido em 2013, se observa um pequeno decréscimo, da ordem de 23%. Observa-se, ainda, com base no gráfico abaixo, que energia elétrica, água e esgoto e telefonia são os gastos mais expressivos do bimestre, representando, em conjunto, quase 80% do total.



ESTADO DE SERGIPE
 Secretaria de Estado do Planejamento, Orçamento e Gestão
 Superintendência-Geral de Compras Centralizadas



Abaixo, constam os 17 contratos centralizados vigentes no momento, de acordo com informações provenientes da Germaco/SGCC.

Nº do Contrato	Contratada	Origem do Contrato	Vigência a partir dos Termo aditivos	Valor Anual (em R\$)
9912255096/2010	Correios	Inexigibilidade 04/2010	A partir de 29/11/2011 por 60 meses (1º termo aditivo)	8.400.000,00
Contrato 06/2010	Deso	Inexigibilidade 01/2010	A partir de 25/04/2010 por 60 meses	17.000.000,00
Contrato 032/2010	Energisa	Inexigibilidade 09/2010	A partir de 2/01/2011 por 60 meses	31.250.000,00
Contrato 04/2010	Sertele	Concorrência 06/2009	A partir de 17/07/2013 06 meses (5º termo aditivo)	11.992.131,00
Contrato 01/2009	Segrase	DL 01/2009	A partir de 01/08/2009 por 60 meses	29.689.252,80
Contrato 12/2010	Stefanini	Concorrência 011/2009	A partir de 07/06/2013 por 12 meses (4º termo aditivo)	1.771.345,94
Contrato 13/2010	Dominio	Concorrência 011/2009	A partir de 15/07/2013 por 12 meses (4º termo aditivo)	2.047.590,72
Contrato 25/2010	Multseg	PE 165/2010	A partir de 15/09/2013 por 12 meses (6º Termo aditivo)	1.608.343,80



ESTADO DE SERGIPE

Secretaria de Estado do Planejamento, Orçamento e Gestão
Superintendência-Geral de Compras Centralizadas

Contrato 19/2010	Sulgipe	Inexigibilidade 07/2010	A partir de 04/08/2010 por 60 meses. (1° Termo Aditivo)	3.312.206,25
Contrato 13/2011	Oi	PE 243/2011	A partir de 03/12/2011 por 48 meses	125.456.049,65
Contrato 24/2012	OI MODENS	PE 243/2011	A parti de 01/01/2013 à 06/12/2015 (1° Apostilamento)	717.746,40
Contrato 05/2012	A. M. Soluções Digitais LTDA-ME	PE 10/2012	A partir de 15 /10/2013 por 20 meses (3° Termo Aditivo)	341.642,20
Contrato 06/2012	A. M. Soluções Digitais LTDA-ME	PE 10/2012	A partir de 15 /10/2013 por 20 meses (3° Termo Aditivo)	442.739,70
Contrato 07/2012	BSF Locação de Maquinas e Serviços LTDA - EPP	PE 10/2012	A partir de 15 /10/2013 por 20 meses (2° Termo Aditivo)	302.895,65
Contrato 02/2012	Propagtur Aereo	PE 239/2011	A partir de 27/06/2013 por 08 meses (3° termo aditivo)	2.500.000,00
Contrato 04/2012	Pontal	PE 239/2011	A partir de 27/06/2013 por 08 meses (3° termo aditivo)	4.375.000,00
Contrato 30/2013	PONTAL	PE 343/2013	A parti de 01/12/2013 por 12 meses	R\$ 3.150.000,00
Total				244.356.944,11

7. Dados Relativos às Micro e Pequenas Empresas

Na SGCC, em recente atualização de dados, aferiu-se o cadastro de 6.602 empresas, das quais, 1.550 são MPEs, cerca de 23%, conforme registros obtidos por meio do cadastro no portal eletrônico Comprasnet do Estado de Sergipe, desde o ano de 2005 até os dias atuais. O total de MPEs sergipanas corresponde a 1.215.

Os ramos de atividade das MPEs são os mais diversos, desde armarinho, passando por comércio dos mais variados, laboratório, gráfica, lavanderia, agência de viagem, restaurante, transporte de carga, manutenção em aparelhos, serviço de lavagem de veículos, atividade paisagística até construção de edifícios, dentre outros.

Como já mencionamos anteriormente, Sergipe foi o primeiro Estado a implementar uma lei para favorecer as micro e pequenas empresas, publicando, em setembro de 2007, a Lei nº 6.206/2007, que concede tratamento diferenciado e simplificado para estas nas licitações públicas de bens e serviços promovidas pela Administração Pública Estadual.

Com a medida, houve a ampliação da participação das Micro e Pequenas Empresas (MPEs) nas compras governamentais, especialmente no que tange à modalidade de



ESTADO DE SERGIPE

Secretaria de Estado do Planejamento, Orçamento e Gestão
Superintendência-Geral de Compras Centralizadas

pregão eletrônico, contribuindo para o fortalecimento desse setor, que representa 99% dos estabelecimentos produtivos do Estado, e conseqüentemente, para a ampliação da oferta de emprego e de crescimento da economia de Sergipe.

A propósito, em termos nacionais, cabe salientar que esse tipo de empreendimento corresponde a cerca de 52% da força de trabalho urbana empregada no setor público e 40% da massa salarial brasileira.

Em obediência à supracitada lei, a SGCC/Seplag tem efetivado alguns dos instrumentos de tratamento diferenciados às MPES, como a participação exclusiva nas contratações cujo valor contratado seja de até R\$ 80.000,00, a criação de prazo diferenciado de 2 dias úteis para este tipo de estabelecimento providenciar regularização fiscal, além da utilização do empate ficto, situação em que há direito de preferência às MPES para apresentação de nova proposta, quando o lance oferecido por estas for superior (em até 10%) à melhor proposta oferecida por uma empresa de médio ou grande porte.

7.1 Participação das Empresas Sergipanas

A tabela a seguir demonstra o comportamento da participação das empresas sergipanas, tanto das micro e pequenas empresas, como daquelas que não o são, nos totais arrematados com a modalidade de pregão eletrônico durante o período analisado, evidenciando que a participação das MPES cresceu em 2013, passando a representar 55% do total arrematado.

Participação das Empresas Sergipanas

MPES X Outros Portes - Acumulado em 2013

Mês	MPES - sergipanas		Outros portes - sergipanas		Totais Arrematados	
	Valor (em R\$)	%	Valor (em R\$)	%	Valor (em R\$)	%
média/2012	7.435.501,95	46	8.622.233,90	54	16.057.735,85	100
média/2013	4.845.712,82	55	3.996.843,54	45	8.842.556,37	100

Fonte: sistema Licitações-e

7.2 Participação das MPES em Geral

Quando analisamos os totais arrematados pelas MPES sergipanas em conjunto com a de outros estados, na tabela abaixo, constatamos que a participação das primeiras foi dominante, estando, atualmente, na casa dos 80%.

Participação das MPES (Sergipanas e Não-sergipanas)

Participação das MPES (sergipanas e não-sergipanas) - Acumulado em 2013

Mês	MPES sergipanas		MPES outros estados		Totais	
	Valor (em R\$)	%	Valor (em R\$)	%	Valor (em R\$)	%
média/2012	7.435.501,95	62	4.618.753,48	38	12.054.255,43	100
média/2013	4.845.712,82	80	1.239.678,75	20	6.085.391,58	100

Fonte: sistema Licitações-e

**ESTADO DE SERGIPE**Secretaria de Estado do Planejamento, Orçamento e Gestão
Superintendência-Geral de Compras Centralizadas

Os ramos de atividade nos quais ocorreram aquisições por parte de micro e pequenas empresas foram os abaixo-relacionados, totalizando o saldo de R\$ 71.836.388,91 em 2013.

RAMOS DE ATIVIDADE	UF	TOTAL (R\$)	%
GENEROS ALIMENTICIOS E ALIMENTAÇÃO PREPARADA	SE	21.246.962,000	29,58%
CESTAS BASICAS E REFEIÇÕES PRONTAS	SE	6.110.551,300	8,51%
MATERIAL DE CONSTRUÇÃO EM GERAL	SE	5.840.619,200	8,13%
MEDICAMENTOS	SE	3.669.355,040	5,11%
EQUIPAMENTOS DE CONDICIONAMENTO DE AR	OUTROS	3.413.174,720	4,75%
TRANSPORTES DE PASSAGEIROS	SE	3.150.000,000	4,38%
SERVIÇOS DE LIMPEZA, CONSERVAÇÃO E MANUTENÇÃO	SE	2.183.341,110	3,04%
SERVIÇOS TECNICOS E ESPECIALIZADOS	SE	2.025.747,720	2,82%
CESTAS BASICAS E REFEIÇÕES PRONTAS	OUTROS	1.691.010,800	2,35%
ACESSORIOS ELETRICOS E ELETRONICOS	SE	1.558.762,310	2,17%
LOCAÇÕES DE VEÍCULOS	SE	1.556.904,000	2,17%
SUPRIMENTOS DE INFORMATICA	SE	1.425.253,290	1,98%
MATERIAIS MINERAIS PARA CONSTRUCAO	SE	1.317.000,000	1,83%
REFEIÇÕES	SE	1.245.360,000	1,73%
PAPELARIA	OUTROS	1.224.070,780	1,70%
SUPRIMENTOS DE INFORMATICA	OUTROS	1.213.111,030	1,69%
EQUIPAMENTOS DE CONDICIONAMENTO DE AR	SE	1.180.537,100	1,64%
ESTRUTURAS AGRÍCOLAS	OUTROS	1.137.696,000	1,58%
GENEROS ALIMENTICIOS E ALIMENTAÇÃO PREPARADA	OUTROS	831.200,000	1,16%
COMBUSTIVEIS LIQUIDOS E GASOSOS, (REVENDA VAREJO)	SE	827.648,640	1,15%
LOCAÇÕES DE VEÍCULOS	OUTROS	713.028,000	0,99%
EQUIPAMENTOS E MOBILIARIOS DE USO VETERINARIO	SE	598.955,540	0,83%
BEBIDAS NAO ALCOOLICAS	SE	573.936,000	0,80%
MEDICAMENTOS	OUTROS	547.572,840	0,76%
MATERIAIS DE PAPELARIA	SE	349.513,560	0,49%
MATERIAIS EDUCATIVOS	OUTROS	344.137,360	0,48%
MATERIAIS DE USO TECNICO HOSPITALAR	SE	338.553,000	0,47%
SUPRIMENTOS E EQUIPAMENTOS DE OFICINAS	OUTROS	323.859,240	0,45%
SERVIÇOS ADMINISTRATIVOS DIVERSOS	SE	318.996,910	0,44%
SERVIÇOS TERCEIRIZADOS EM GERAL	OUTROS	279.999,990	0,39%
INSTRUMENTOS MUSICAIS	OUTROS	267.754,940	0,37%
FILMAGEM EDIÇÃO E REPRODUÇÃO DE FILMES E VÍDEO	SE	265.999,290	0,37%
EQUIPAMENTOS PARA SEGURANCA E SALVAMENTO	OUTROS	253.196,000	0,35%
SERVIÇOS GRÁFICOS	OUTROS	239.190,000	0,33%
SERVIÇOS DE LIMPEZA, CONSERVAÇÃO E MANUTENÇÃO	OUTROS	232.650,000	0,32%
MANUTENÇÃO DE MAQUINAS E EQUIPAMENTOS	OUTROS	195.000,000	0,27%
INFORMÁTICA	OUTROS	185.682,860	0,26%

**ESTADO DE SERGIPE**Secretaria de Estado do Planejamento, Orçamento e Gestão
Superintendência-Geral de Compras Centralizadas

SUPRIMENTOS DE USO PEDAGOGICO E DE ESCRITORIO	OUTROS	157.124,800	0,22%
LIVROS E FOLHETOS	OUTROS	154.911,790	0,22%
MOBILIARIOS DE ESCRITORIO	SE	135.091,000	0,19%
SERVIÇOS DE COMUNICAÇÃO E MARKETING	SE	123.566,520	0,17%
EQUIPAMENTOS DE COZINHA	SE	120.920,000	0,17%
PECAS E ACESSORIOS PARA COMPUTADORES	SE	111.820,000	0,16%
SUPRIMENTOS EQUIPAMENTOS DE OFICINAS	SE	111.495,830	0,16%
FERTILIZANTES E DEFENSIVOS AGRICOLAS	SE	109.733,230	0,15%
EQUIPAMENTOS E MOBILIARIOS DE USO VETERINARIO	OUTROS	102.057,440	0,14%
UNIFORMES CIVIS	SE	101.453,440	0,14%
TECIDOS, COUROS, BARRACAS E BANDEIRAS	SE	88.888,920	0,12%
MOBILIARIOS ESCOLARES E DE AUDITORIO	SE	88.769,990	0,12%
EQUIPAMENTOS DE ARMAZENAMENTO DE DADOS	OUTROS	85.098,000	0,12%
REFEIÇÕES	OUTROS	84.000,000	0,12%
SERVIÇOS ADMINISTRATIVOS DIVERSOS	OUTROS	83.077,800	0,12%
SERVIÇOS DE INFORMÁTICA	OUTROS	81.970,000	0,11%
MOBILIARIOS DE ESCRITORIO	OUTROS	79.109,850	0,11%
EQUIPAMENTOS PARA ESCRITORIOS	OUTROS	76.851,100	0,11%
EQUIPAMENTOS MEDICO HOSPITALARES	OUTROS	72.821,790	0,10%
INSIGNIAS	OUTROS	60.592,000	0,08%
EQUIPAMENTOS DE REDE LOCAL	OUTROS	60.450,000	0,08%
TABUAS E ARTIGOS CORRELATOS A BASE DE MADEIRA	SE	59.738,000	0,08%
INSTALAÇÃO	OUTROS	50.906,990	0,07%
EQUIPAMENTOS PARA INDUSTRIAS ESPECIALIZADAS	OUTROS	50.721,540	0,07%
ESTRUTURAS AGRÍCOLAS	SE	49.500,000	0,07%
PNEUS E CAMARAS	SE	49.495,920	0,07%
MATERIAL DE CONSTRUÇÃO EM GERAL	OUTROS	47.802,180	0,07%
CEREAIS EM GRAOS E FARINHAS EM GERAL	SE	46.359,960	0,06%
MATERIAIS E PECAS PARA MANUTENCAO DE TRATORES	OUTROS	44.997,980	0,06%
EQUIPAMENTOS PARA ESCRITORIOS	SE	43.441,690	0,06%
PECAS E ACESSORIOS PARA COMPUTADORES	OUTROS	42.999,840	0,06%
ARTIGOS PARA ESCRITORIOS	OUTROS	41.650,000	0,06%
CONECTORES ELETRICOS	SE	40.466,000	0,06%
IMPLEMENTOS E FERRAMENTAS AGRÍCOLAS	OUTROS	37.790,000	0,05%
ALIMENTACAO PARA ANIMAIS	OUTROS	36.784,000	0,05%
IMPRESSORAS	OUTROS	35.627,000	0,05%
MOBILIARIOS DIVERSOS E ACESSORIOS	OUTROS	28.399,800	0,04%
EQUIPAMENTOS DE PAVIMENTACAO	SE	26.590,000	0,04%
IMPRESSOS NAO OFICIAIS	OUTROS	25.280,000	0,04%
UNIFORMES MILITARES	SE	24.999,000	0,03%
IMPLEMENTOS E FERRAMENTAS AGRÍCOLAS	SE	23.189,580	0,03%
INSTRUMENTOS P/ MEDIÇÃO DE PESO	OUTROS	22.220,100	0,03%



ESTADO DE SERGIPE

Secretaria de Estado do Planejamento, Orçamento e Gestão
Superintendência-Geral de Compras Centralizadas

FERTILIZANTES E DEFENSIVOS AGRICOLAS	OUTROS	20.804,000	0,03%
ACESSORIOS ELETRICOS E ELETRONICOS	OUTROS	20.491,260	0,03%
OUTROS - abaixo de R\$ 20.000,00	OUTROS	309.795,060	0,43%
TOTAL GERAL		71.836.388,91	100,00%

Fonte: sistema Licitações-e

7.3 Participação das Empresas em Geral

Participação das Empresas no Geral (MPes e outros portes) - Acumulado 2013

Mês	MPes		Outros Portes		Totais	
	Valor (em R\$)	%	Valor (em R\$)	%	Valor (em R\$)	%
média/2012	2.516.075,54	28	6.626.100,56	72	9.142.176,10	100
Média/2013	6.085.391,58	40	9.112.627,17	60	15.198.018,74	100

Fonte: sistema Licitações-e

A tabela acima indica que houve incremento no total arrematado pelas MPes em 2013, quando a participação das mesmas foi de 40%. Entretanto, a participação das empresas de portes maiores ainda é superior, correspondendo a 60%.

Os ramos de atividade que despontam nos primeiros lugares, na tabela acima, referem-se a aquisições por meio de sistemas de registro de preços, como o registro de preços para adquirir gêneros alimentícios destinados à merenda escolar das escolas estaduais de Sergipe (PE nº 098/2013), para a aquisição de cestas básicas e refeições prontas (PE nº 185/2013), para aquisição de material de construção em geral (PE nº 090/2013) e para a aquisição de medicamentos (PE nº 076/2013), já mencionado em notas anteriores. Em seguida, destaca-se o PE nº 343/2013, cujo objeto é a contratação de empresa especializada para prestar serviços de fornecimento de passagens aéreas, nacionais e internacionais, com utilização de sistema informatizado de gestão de viagens a ser disponibilizado via *internet*, adjudicado em outubro. Esses certames, em conjunto, representam mais de 40% do total adjudicado por micro e pequenas empresas em 2013.

Destaca-se que todos esses certames foram adjudicados por empresas sergipanas.

7.4 Cômputo Geral

A tabela abaixo resume as licitações e dispensas ocorridas na SGCC em 2013.

Modalidade	Porte	UF	Valor R\$)	%
DISPENSA	MPE	SE	13.607.620,50	6%
DISPENSA	MPE	OUTROS	266.327,10	0%
DISPENSA	OUTROS	SE	22.234.814,29	10%
DISPENSA	OUTROS	OUTROS	6.825.983,43	3%
PREGÃO	MPE	SE	58.148.553,89	26%
PREGÃO	MPE	OUTROS	14.876.145,02	7%



ESTADO DE SERGIPE

Secretaria de Estado do Planejamento, Orçamento e Gestão
Superintendência-Geral de Compras Centralizadas

PREGÃO	OUTROS	SE	47.962.122,51	21%
PREGÃO	OUTROS	OUTROS	61.389.403,47	27%
TOTAL			225.310.970,21	100%

Com base na tabela acima, pode-se chegar às seguintes conclusões:

- Cerca de 81% do total adjudicado na SGCC diz respeito a pregões (R\$ 182.376.224,89) e 19% a dispensas de licitação (R\$ 42.934.745,32).
- Nesse ínterim, em relação ao total comprado acumulado, 63% foram realizados por empresas sergipanas (R\$ 141.953.111,19).
- No que concerne ao total comprado acumulado no período por MPEs (R\$ 86.898.646,51), 83% (R\$ 71.756.174,39) foram realizados por MPEs sergipanas.
- Em relação ao total-geral comprado acumulado no mês de análise (R\$ 225.310.970,21), 32% corresponderam a aquisições provenientes de MPEs sergipanas (R\$ 71.756.174,39).

8. Empresas Sancionadas

Em 2013, foram instaurados 18 procedimentos de apuração de infrações cometidas por licitantes e contratados da Administração Pública Estadual, conduzidos com base no Decreto Estadual nº 24.912/2007. A situação dos mesmos está descrita na tabela abaixo.

Processo	Empresa	Penalidade
015.000.00807/2013-4	CRISFARMA LTDA	Multa
015.000.02804/2013-4	CRISTALIA PRO. QUÍMICOS FARMACEUTICOS LTDA	Não foram verificadas irregularidades.
015.000.02813/2013-3	EREFARMA; FÓRMULAS MAGISTRAIS; TCA FARMA	Não foram verificadas irregularidades.
015.000.00804/2013-0	ELFA PROD. PHARMACEUTICOS E HOS LTDA	Advertência e multa
015.000.06083/2013-4	PRIME DISTR. DE MEDICAMENTOS LTDA (2)	Advertência e multa
015.000.08219/2013-5	CRISFARMA COMÉRCIO REPRESENTAÇÕES E SERVIÇOS LTDA	Advertência e multa
015.000.08191/2013-5	FLEX HOSPITALAR LTDA	Advertência e multa
015.000.00810/2013-6	PRIME DISTRIBUIDORA DE MEDICAMENTOS LTDA	Multa
015.000.09168/2013-8	AKABAR COMÉRCIO DE EXPORTAÇÃO E IMPORTAÇÃO LTDA	Advertência
015.000.11756/2013-8	LOCALYNE TRANSPORTE TURISMO LTDA	Não foram verificadas irregularidades.
015.000.05929/2013-2	ANDERSON SILVA GARCIA MORENO - EPP	Advertência e multa
015.000.09407/2013-1	MACROSERV REPRESENTAÇÕES SERVIÇOS E COMÉRCIO LTDA-ME	Advertência e multa



ESTADO DE SERGIPE

Secretaria de Estado do Planejamento, Orçamento e Gestão
Superintendência-Geral de Compras Centralizadas

015.000.02806/2013-3	MAJELA; CRISFARMA; EXPRESSA; PRO MED; ELFA; D-HOSP; HOSPFAR; HOSP LOG	EM TRÂMITE
015.000.05897/2013-6	PAZME FOOD SERVICE IND. DE ALIMENTOS LTDA	EM TRÂMITE
015.000.08682/2013-1	SAMAM LOCADORA LTDA	EM TRÂMITE
015.000.08834/2013-6	BRASIL TELECOM S/A, TELEMAR NORTE LESTE S/A E TNL PCS S/A - OI	EM TRÂMITE
015.000.15538/2013-1	MAJELA HOSPITALAR LTDA	EM TRÂMITE
015.000.17063/2013-1	BRASIL TELECOM S/A, TELEMAR NORTE LESTE S/A E TNL PCS S/A - OI	EM TRÂMITE

9. Projeto de Integração

Em 01 de abril de 2013, começou a ser efetivamente implantado um projeto que visa integrar as áreas de compras e contratações com a área de finanças e orçamento do Governo do Estado.

O objetivo é tornar possível que todos os processos de compras sejam tramitados dentro do i-Gesp, permitindo assim uma melhor integração das duas áreas, otimizar a utilização de recursos públicos, além de aprimorar o controle dos gastos realizados pelos órgãos e entidades estaduais.

Nesse contexto, Sefaz e Seplag esboçaram um cronograma de atividades, em andamento, que inclui o treinamento de servidores que irão lidar diuturnamente com o i-Gesp, além de estudo da legislação que deverá ser alterada para atender ao escopo do projeto.

10. Considerações finais

Com relação ao Sistema de Registro de Preços, os 1.077 itens ativos e 273 inativos, dispostos nas 32 atas vigentes, totalizaram um valor estimativo de R\$ 337.564.797,90, em face de um valor consumido de R\$ 38.159.815,22, representando um baixo percentual de utilização das atas registradas, de cerca de 11% apenas.

No que concerne às dispensas de licitação, foram publicados no Portal de Compras 4.240 processos em 2013, sendo o tipo mais recorrente aquele relacionado à dispensa por valor, responsável por cerca de 59% das ocorrências desse tipo - 2.511 processos.

As dispensas efetuadas pela Seplag destacaram-se sobremaneira, atingindo um total de R\$ 18.907.650,13 - quase 45% de todo montante adquirido com dispensas em 2013. O saldo compreende, quase em sua totalidade, a locações de veículos de caráter emergencial, dado que a contratação até então vigente expirou sem que o novo certame tivesse acabado, não mais havendo possibilidade de prorrogação.

Destaca-se que as dispensas de licitação vem sendo monitoradas e avaliadas, no sentido de verificar possíveis fracionamentos de despesas (dispensas acima do limite legal).



ESTADO DE SERGIPE

Secretaria de Estado do Planejamento, Orçamento e Gestão
Superintendência-Geral de Compras Centralizadas

Paralelamente, tem havido um cruzamento dessas informações com as atas de Registro de Preços vigentes, com posterior envio de ofícios aos órgãos, notificando-os sobre o fato e alertando-os sobre a prioridade de utilização das Atas vigentes, ao invés de realização de dispensas excessivas.

No geral, as dispensas trouxeram cerca de 17%, de economia relativa. De outro lado, os pregões eletrônicos, modalidade predominante, proporcionaram cerca de 30% de economia relativa, o que denota problemas ligados à fase de pesquisa de mercado, em que os preços foram, aparentemente, superestimados. Para efeito da aferição da economia obtida, a SGCC/Seplag, ao adjudicar os objetos licitados, atualmente tem realizado cotações de preços atualizadas à data da homologação.

No período em análise, constataram-se 17 contratos centralizados, em geral, abrangendo serviços de telefonia, passagens aéreas, água, energia, publicação de editais, correios, serviços de fotocopiadoras e de TI. No que tange às contratações centralizadas ligadas à gestão da frota oficial de veículos do Estado, composta por 2.893 veículos (próprios e locados), constataram-se 31 contratos centralizados no período.

Com relação aos gastos com a gestão de frota de veículos oficiais, R\$ 105.608.512,13, obtidos no ano em análise, cerca de 21% foram de participação dos gastos com combustíveis, 73% com locação e apenas 6% com manutenção veicular. Fica perceptível que a maior representatividade está localizada no saldo de locação de veículos, aferido com base no sistema I-Gesp.

Com relação às demais contratações centralizadas, a representatividade maior tem como foco as despesas com energia elétrica, água e esgotos e telefonia, sendo estes os gastos mais expressivos do bimestre, representando, em conjunto, quase 80% do total.

Na SGCC, estão cadastradas 6.602 empresas, das quais, 1.550 são micro e pequenas empresas (MPEs), cerca de 23%, conforme registros obtidos por meio do cadastro no portal eletrônico comprasnet do Estado de Sergipe, desde o ano de 2005 até os dias atuais.

Os dados mostram que, com pregões eletrônicos, no período analisado, o ramo de atividade onde mais se concentraram as aquisições por parte de micro e pequenas empresas foi o de gêneros alimentícios e alimentação preparada, destinados à merenda escolar das escolas estaduais de Sergipe (PE nº. 098/2013), representando quase 30% do total adjudicado a favor de empresas dessa natureza.

Ao considerarmos os valores comprados por dipensa, conjuntamente às compras por meio de pregão eletrônico, R\$ 225.310.970,21, obtém-se que 63% (R\$ 141.953.111,19) foram realizados por empresas sergipanas e 32% (R\$ 71.756.174,39) corresponderam a aquisições provenientes de MPEs sergipanas.



ESTADO DE SERGIPE

Secretaria de Estado do Planejamento, Orçamento e Gestão
Superintendência-Geral de Compras Centralizadas

No que tange aos procedimentos para apuração de infrações administrativas, em 2013, foram instaurados 18 procedimentos de apuração de infrações cometidas por licitantes e contratados da Administração Pública Estadual, conduzidos com base no Decreto Estadual nº. 24.912/2007, tendo as respectivas penalidades variado entre multa e advertência.

Salienta-se, por fim, que em abril de 2013, começou a ser implantado um projeto que visa integrar as áreas de compras e contratações com a área de finanças e orçamento do Governo do Estado, o qual tornará possível que todos os processos de compras sejam tramitados dentro do i-Gesp, permitindo assim uma melhor integração das duas áreas e a otimização de recursos públicos e o aprimoramento do controle dos gastos realizados pelos órgãos e entidades estaduais.

Aracaju, 14 de fevereiro de 2014.

ELIEMA CARDOSO PIRES DA ROSA
Assessora-Chefe - SGCC/Seplag