



ESTADO DE SERGIPE

Secretaria de Estado do Planejamento, Orçamento e Gestão
Superintendência-Geral de Compras Centralizadas

NOTA TÉCNICA/SGCC N.º:	047/2013
UNIDADE:	ASSESSORIA/SGCC/SEPLAG
ASSUNTO:	Ações e Resultados da SGCC/Seplag em setembro e outubro de 2013.

1. Considerações Iniciais

O presente trabalho visa apresentar as ações e resultados da SGCC/Seplag em setembro e outubro de 2013. Foram analisados dados sobre registros de preços, dispensas de licitação, procedimentos licitatórios, gestão de frota e economia gerada no período, números sobre contratos centralizados, bem como informações sobre as microempresas e empresas de pequeno porte que participam dos certames realizados pela Superintendência de Compras.

O objetivo maior dessa nota é, portanto, disponibilizar informações gerenciais que possam subsidiar a tomada de decisão nas ações de governo, principalmente com vista à redução de despesas e melhoria dos processos.

2. Registro de Preços

O Sistema de Registro de Preços consiste no assentamento formal de preços relativos à prestação de serviços e aquisição de bens, realizado ao final de um procedimento licitatório, com o objetivo de servir de base para aquisições e contratações futuras. Apresenta vários benefícios, como otimização dos níveis de estoque, celeridade nas compras e contratações, redução do volume de licitações, desnecessidade de reserva de recursos orçamentários para licitação, redução das faltas de materiais nos órgãos, não obrigatoriedade de aquisição de produtos ou contratação de serviços, uniformidade nas aquisições, além de possibilitar ganhos financeiros com a economia de escala.

Para apurar os resultados gerados pelo Registro de Preços, esta Superintendência utiliza o Sistema de Gestão de Registro de Preços (plataforma web - terceiros), cuja função é a de gerir as Atas de Registro de Preços, no qual os órgãos e entidades, através de um estoque virtual, realizam suas contratações, respeitando demandas informadas para um período máximo de um ano. Conforme pode ser visualizado por meio da tabela abaixo. Atualmente, existem 40 atas de Registro de Preços vigentes, abrangendo 1.258 itens ativos e 273 inativos,

Tabela Geral de Atas Vigentes

Ata	Objeto	Término da Vigência	Total Estimado	* Total Consumido	% Consumo
0222/2012	MATERIAL ELETRICO E HIDRÁULICO V	17/9/2013	R\$ 566.889,95	R\$ 401.974,79	70,91%
0224/2012	EQUIPAMENTOS DE RADIOCOMUNICAÇÃO	1/10/2013	R\$ 546.900,00	R\$ 1.016.600,00	185,88%
0225/2012	SERVIÇO DE PLOTAGEM PADRONIZADA	1/10/2013	R\$ 29.054,48	R\$ 16.762,20	57,69%
0226/2012	ÁGUA MINERAL DE COPO DE 200 ML	8/10/2013	R\$ 110.138,70	R\$ 80.039,85	72,67%
0223/2012	GÊNEROS ALIMENTICIOS - MERENDA ESCOLAR II	6/11/2013	R\$ 13.547.465,88	R\$ 5.303.709,29	39,15%
0228/2012	DIVISORIA NAVAL E PORTAS	6/11/2013	R\$ 1.048.159,53	R\$ 745.979,13	71,17%

**ESTADO DE SERGIPE****Secretaria de Estado do Planejamento, Orçamento e Gestão
Superintendência-Geral de Compras Centralizadas**

0229/2012	MATERIAL DE LIMPEZA	12/11/2013	R\$ 6.336.262,53	R\$ 1.167.099,50	18,42%
0231/2012	MEDICAMENTOS PARA HEPATITE C	12/11/2013	R\$ 2.489.082,24	R\$ 293.543,28	11,79%
0230/2012	MEDICAMENTOS OPIACEOS	13/11/2013	R\$ 259.633,44	R\$ 72.997,00	28,12%
0227/2012	EQUIPAMENTOS DE INFORMÁTICA	12/12/2013	R\$ 11.585.501,50	R\$ 3.651.866,70	31,52%
0232/2012	MATERIAL ELETRO-ELETRÔNICO	19/12/2013	R\$ 2.815.775,49	R\$ 684.763,30	24,32%
0233/2012	GÊNEROS ALIMENTÍCIOS III	20/12/2013	R\$ 495.044,07	R\$ 116.863,31	23,61%
0234/2013	SOLUÇÃO DE SEGURANÇA E INTEGRAÇÃO	2/1/2014	R\$ 3.014.224,54	R\$ 1.109.275,85	36,80%
0236/2013	MEDICAMENTOS PARA DST-AIDS	13/2/2014	R\$ 132.460,00	R\$ 23.080,00	17,42%
0237/2013	FILMES RADIOLÓGICOS E MATERIAIS DE IMAGENS	14/2/2014	R\$ 2.314.139,42	R\$ 365.061,20	15,78%
0235/2013	MATERIAL MÉDICO HOSPITALAR	27/2/2014	R\$ 6.342.818,09	R\$ 167.005,60	2,63%
0238/2013	MEDICAMENTOS PARA O CASE	24/3/2014	R\$ 317.998,56	R\$ 172.220,40	54,16%
0240/2013	CARTUCHO DE TONER	1/4/2014	R\$ 2.396.601,65	R\$ 450.012,62	18,78%
0239/2013	ÁGUA MINERAL GARRAFÃO DE 20 LITROS PARA 2013	4/4/2014	R\$ 310.013,76	R\$ 78.924,16	25,46%
0241/2013	ARMARIOS DE AÇO	4/4/2014	R\$ 495.528,00	R\$ 64.494,00	13,02%
0242/2013	TICKETS DE GÁS DE 13 E 45 KG PARA 2013	29/4/2014	R\$ 827.648,64	R\$ 514.051,55	62,11%
0244/2013	CONDICIONADORES DE AR PARA 2013	7/5/2014	R\$ 6.384.443,44	R\$ 531.405,30	8,32%
0245/2013	AQUISIÇÃO E LICENÇA DE USO DE SOFTWARES	9/5/2014	R\$ 33.979.786,15	R\$ 310.866,60	0,91%
0246/2013	MATERIAL ELÉTRICO E HIDRAULICO I PARA 2013	21/5/2014	R\$ 5.888.422,23	R\$ 323.739,78	5,50%
0243/2013	MATÉRIA-PRIMA PARA FÁBRICA DE COSTURA	22/5/2014	R\$ 198.117,32	R\$ 14.331,00	7,23%
0247/2013	MEDICAMENTOS E FORMULAS ALIMENTARES PARA O CASE	5/6/2014	R\$ 35.451.922,92	R\$ 4.658.086,24	13,14%
0248/2013	FÓRMULAS ALIMENTARES PARA O CASE.	19/6/2014	R\$ 12.845.917,92	R\$ 1.020.570,58	7,94%
0252/2013	MATERIAL DE OSTOMIA	26/6/2014	R\$ 2.389.882,50	R\$ 573.830,00	24,01%
0249/2013	RECARGA DE CARTUCHO DE TONER PARA 2013	17/7/2014	R\$ 932.161,70	R\$ 15.258,90	1,64%
0250/2013	MEDICAMENTOS PARA O CASE	17/7/2014	R\$ 22.937.772,94	R\$ 1.944.415,93	8,48%
0251/2013	GENEROS ALIMENTÍCIOS - MERENDA ESCOLAR 2013	28/7/2014	R\$ 24.968.547,59	R\$ 4.275.374,79	17,12%
0254/2013	CESTAS BASICAS DE ALIMENTOS	1/8/2014	R\$ 5.196.000,00	R\$ 2.598.000,00	50,00%
0255/2013	MATERIAL ELÉTRICO E HIDRÁULICO II PARA 2013	15/8/2014	R\$ 1.788.839,04	R\$ 74.263,53	4,15%
0256/2013	MATERIAL ELÉTRICO E HIDRÁULICO III PARA 2013	1/9/2014	R\$ 728.110,89	R\$ 1.026,72	0,14%
0257/2013	RAÇÃO PARA CÃES DO SISTEMA PRISIONAL	8/9/2014	R\$ 36.784,00	R\$ 7.356,80	20,00%
0259/2013	COPO DESCARTÁVEL	22/9/2014	R\$ 1.716.391,20	R\$ 85.399,00	4,98%
0258/2013	MEDICAMENTOS PARA O SISTEMA PRISIONAL	25/9/2014	R\$ 66.805,00	R\$ 11.242,24	16,83%
0260/2013	PNEUS E CÂMARAS PARA 2013	25/9/2014	R\$ 2.509.244,40	R\$ 42.660,20	1,70%
0261/2013	CANETA ESFEROGRÁFICA	9/10/2014	R\$ 91.615,08	R\$ 5.066,16	5,53%
0262/2013	MATERIAL DE EXPEDIENTE I PARA 2013	15/10/2014	R\$ 1.961.107,99	R\$ 52.479,69	2,68%
TOTAL			R\$ 216.053.212,78	R\$ 33.041.697,19	15,29%

Fonte: sistema de gestão de RP

*Tratam-se de valores consumidos pelos órgãos até 10/2013, podendo ainda não terem sido liquidados financeiramente.

O valor total consumido com a totalidade das atas de registro de preços no bimestre em análise foi de R\$ 33.041,697,19, em face de um respectivo valor estimado de R\$ 216.053.212,78, o que representa uma baixa utilização efetiva (15,29%) das atas de registro de preços - menor ainda do que o percentual obtido em 2012, de 28%.



ESTADO DE SERGIPE

Secretaria de Estado do Planejamento, Orçamento e Gestão
Superintendência-Geral de Compras Centralizadas

O fato revela, sobretudo, uma superestimativa de consumo por parte dos órgãos, denotando a falta de planejamento dos mesmos. Entretanto, ao analisar esta ocorrência, deve-se considerar que certas atas começaram a vigor há poucos meses e que, por isso, não tiveram tempo hábil para consumo relevante de seus itens.

Infelizmente, a superestimativa de consumo resulta em cancelamento de muitos itens das atas, muitas vezes no início de sua vigência. Os fornecedores beneficiários, ao participarem das licitações para registro preços, cotam seus preços a menor, pois estimam uma maior economia de escala, gerada pela grande quantidade informada no edital do certame. Dado que o consumo efetivo acaba sendo bem inferior, alguns fornecedores pedem a suspensão do fornecimento desses itens, sob o argumento de que terão prejuízo ao fornecer, por preços mais baixos, quantitativos significativamente menores que os inicialmente estimados.

Diante disso, não é raro que os itens suspensos (inativos), os quais permanecem como *disponíveis* no Catálogo de Preços, terminem sendo adquiridos por dispensa de licitação posteriormente. Visando amenizar esse transtorno, a SGCC vem realizando cruzamentos das dispensas com as atas de Registro de Preços vigentes, com posterior envio de ofícios aos órgãos, notificando-os sobre o fato e alertando-os sobre a prioridade de utilização das Atas vigentes, ao invés de realização de dispensas excessivas.

O fraco planejamento de demanda por parte dos órgãos, descrito acima, ensejou o acompanhamento do consumo dos itens registrados em algumas atas, no sentido de evitar que haja solicitações de demanda de consumo superiores ao consumo efetivo dos itens demandados, conforme mencionado.

Assim, desde fevereiro de 2012, a SGCC avalia qualitativa e quantitativamente as atas de registro de preços, visando ajustá-las às novas solicitações de demandas e ao histórico de consumo por parte dos órgãos. Assim, as discrepâncias entre as solicitações de demanda e o consumo real estão sendo dirimidas, trazendo mais efetividade à gestão das atas de registro de preços. Para isso, todas as variações que representam aumento de consumo devem ser justificadas por parte dos órgãos, com o intuito de que estes mantenham seus patamares de consumo nos menores níveis possíveis, sem comprometer a qualidade do respectivo serviço público prestado.

Nesse contexto, para que as novas atas criadas fossem estimadas em bases mais reais, em 2012, foi aferido o padrão de consumo de tíquetes de gás (em fevereiro), de água-mineral (em março), de serviços de plotagem da frota oficial de veículos do Estado (em junho) e de copos descartáveis e DVDs (em agosto). Já em 2013, a primeira análise de padrão de consumo realizada foi por ocasião da renovação da Ata de Registro de Preços para aquisição de cartuchos e tonners, quando foi comparado o consumo da Ata 183/2011 com o consumo da Ata 1103/2013 em fevereiro.

O mais recente comparativo diz respeito ao registro de preços para a aquisição de gêneros alimentícios, correspondente à ata nº 233/2012 e cujo processo licitatório para a futura ata está em andamento - processo nº 015.000.17638/2013-8. Para esta análise,



ESTADO DE SERGIPE

Secretaria de Estado do Planejamento, Orçamento e Gestão
Superintendência-Geral de Compras Centralizadas

foram selecionados pela Gersep os cinco itens mais solicitados pelos órgãos, dentre os doze que compõem o total da ata. Verificou-se que, na futura ata, haverá um acréscimo de 44% desses itens, conforme pode ser visualizado na tabela abaixo.

Item	ata nº 233/13		Futura ata	A/B
	Quantidade Estimada (A)	Quantidades Consumidas	Quantidade Estimada (B)	Variação %
ACHOCOLATADO EM PÓ EMBALAGEM COM 200G	100	28	2.070	1970%
AÇUCAR CRISTAL - PCT COM 1KG	57.110	26.958	65.034	14%
ADOÇANTE DIETÉTICO COM 100ML	2.470	464	5.390	118%
BOLO DE OVOS	330	50	4.010	1115%
BISCOITO SALGADO AMANTEIGADO TIPO CREAM-CRAKER ACONDICIONADO EM EMBALAGEM ORIGINAL COM 400G	2.324	522	12.992	459%
Total	62.334	28.022	89.496	44%

Segundo a Gersep, o órgão mais demandante dos itens acima é a PMSE, entidade que, ao ser indagada sobre o expressivo aumento nas unidades solicitadas, alegou que os valores anteriormente registrados no sistema eram para a utilização apenas no Quartel do Comando Geral (QCG), tendo em vista que as demais unidades adquiriam gêneros alimentícios através de processo licitatório separado. A partir de agora, no entanto, haverá a distribuição mensal dos alimentos às unidades da PMSE, segundo a instituição.

Com relação às atas que venceram ou que estão com data de vencimento próxima, a SGCC está ciente e tomando as devidas providências para os casos em que isso é possível, destacando-se que algumas delas dizem respeito a demandas específicas de algumas secretarias, como a SES (ata nº 230/2012 e 231/2012) e Seed (ata nº 223/2012).

3. Dispensas de Licitação

Embora, como regra, a contratação procedida pela Administração Pública necessite de prévia licitação, existem situações em que a lei permite a contratação direta, por meio dos processos de dispensa e inexigibilidade de licitação - arts. 24 e 25 da Lei 8.666/93 respectivamente.

Os casos de inexigibilidade e de dispensa de licitação são tornados públicos através *site* www.comprasnet.se.gov.br, ficando a SGCC responsável pela análise da instrução processual dos mesmos, nos casos em que estas são cabíveis - inexigibilidades e dispensas cujo valor seja superior a R\$ 8.000,00 e/ou que envolva lavratura de contrato. Nesse contexto, a SGCC estabeleceu a classificação desses procedimentos sob



ESTADO DE SERGIPE

Secretaria de Estado do Planejamento, Orçamento e Gestão
Superintendência-Geral de Compras Centralizadas

as formas descritas a seguir, que se resume, basicamente, na realização dos mesmos por meio de disputa em sistema informatizado ou não.

Assim, classificou-se como Dispensas Presenciais (DPs) aquelas destinadas a aquisições e contratações em que, em função de situações excepcionais (como processos anteriormente fracassados no sistema, assinatura de jornais, revistas ou periódicos, participação de servidor em curso, seminário ou evento, valor da aquisição ou contratação inferior a meio salário-mínimo e que não seja possível o uso de suprimento de fundos, entre outros), não há análise de instrução processual por parte da SGCC, cabendo aos órgãos apenas informar no sistema as compras efetuadas e observar os demais requisitos previstos na legislação que rege as licitações e as contratações públicas. Nesses casos, em que pese não haver análise de instrução processual, a SGCC analisa o formulário preenchido e assinado pela respectiva autoridade competente, verificando a sua adequação.

As dispensas Não-Presenciais, conhecidas como *eletrônicas*, por outro lado, são aquelas em que há uma disputa de valor realizada pelo sistema (Comprasnet), podendo enquadrar-se no limite de R\$ 8.000,00, chamadas de Dispensas por Valor (DV) ou, quando acima dele, Dispensas de Licitação (DLs).

No período apurado, o total adquirido (adjudicado) por meio de dispensas foi da ordem de R\$ 2.685.367,03, representando aproximadamente 6% do total adjudicado com a totalidade dos certames efetuados pela SGCC (R\$ 41.654.102), conforme demonstra a tabela Economia Obtida com Certames, constante no item 4.2.

A SGCC faz uso do aplicativo Software de Gerenciamento Eletrônico de Compras (e-Gov), conhecido como Portal de Compras de Sergipe ou, simplesmente, como ComprasNet.SE, para gerenciar as dispensas de licitação. Deste sistema, foram extraídos os dados constantes nas tabelas abaixo, analiticamente dispostos, cuja interpretação se dará em seguida.

Economia com Dispensas Realizadas em setembro e outubro/2013

Órgão/Entidade	Valor Referencia	Valor Comprado	Economia	Participação na Economia %	Economia Relativa %
ADEMA	R\$ 66.460,25	R\$ 56.625,77	R\$ 9.834,48	0,27%	14,80%
CBMSE	R\$ 179.011,30	R\$ 157.084,74	R\$ 21.926,56	0,61%	12,25%
CC	R\$ 30.378,84	R\$ 25.253,56	R\$ 5.125,28	0,14%	16,87%
CEHOP	R\$ 48.653,00	R\$ 39.361,38	R\$ 9.291,62	0,26%	19,10%
CGE	R\$ 3.241,85	R\$ 3.233,19	R\$ 8,66	0,00%	0,27%
CODISE	R\$ 20.682,00	R\$ 20.171,00	R\$ 511,00	0,01%	2,47%
COHIDRO	R\$ 37.651,75	R\$ 32.374,45	R\$ 5.277,30	0,15%	14,02%
DER	R\$ 33.231,60	R\$ 29.161,50	R\$ 4.070,10	0,11%	12,25%
DETRAN	R\$ 32.276,48	R\$ 31.394,40	R\$ 882,08	0,02%	2,73%



ESTADO DE SERGIPE

Secretaria de Estado do Planejamento, Orçamento e Gestão
Superintendência-Geral de Compras Centralizadas

EMDAGRO	R\$ 31.565,20	R\$ 28.955,02	R\$ 2.610,18	0,07%	8,27%
EMGETIS	R\$ 52.259,35	R\$ 50.499,11	R\$ 1.760,24	0,05%	3,37%
EMSETUR	R\$ 38.637,12	R\$ 37.259,12	R\$ 1.378,00	0,04%	3,57%
FAPITEC	R\$ 13.007,90	R\$ 12.169,05	R\$ 838,85	0,02%	6,45%
FUNDAP	R\$ 4.823,20	R\$ 4.192,19	R\$ 631,01	0,02%	13,08%
HPM	R\$ 1.350,00	R\$ 970,00	R\$ 380,00	0,01%	28,15%
IPESAUDE	R\$ 21.888,54	R\$ 21.940,12	R\$ (51,58)	0,00%	-0,24%
ITPS	R\$ 103.775,53	R\$ 78.357,41	R\$ 25.418,12	0,70%	24,49%
JUCESE	R\$ 28.820,37	R\$ 21.182,66	R\$ 7.637,71	0,21%	26,50%
PGE	R\$ 22.745,80	R\$ 20.523,79	R\$ 2.222,01	0,06%	9,77%
PMSE	R\$ 62.802,88	R\$ 55.406,18	R\$ 7.396,70	0,20%	11,78%
PRONESE	R\$ 9.192,75	R\$ 6.183,12	R\$ 3.009,63	0,08%	32,74%
RENASCER	R\$ 286.999,32	R\$ 241.161,17	R\$ 45.838,15	1,27%	15,97%
SEAGRI	R\$ 10.075,00	R\$ 9.868,61	R\$ 206,39	0,01%	2,05%
SECOM	R\$ 12.419,20	R\$ 11.349,20	R\$ 1.070,00	0,03%	8,62%
SECULT	R\$ 54.424,90	R\$ 49.799,46	R\$ 4.625,44	0,13%	8,50%
SEDETEC	R\$ 23.526,22	R\$ 23.273,60	R\$ 252,62	0,01%	1,07%
SEDHUC	R\$ 27.675,80	R\$ 24.977,47	R\$ 2.698,33	0,07%	9,75%
SEDURB	R\$ 111.887,74	R\$ 96.343,50	R\$ 15.544,24	0,43%	13,89%
SEED	R\$ 266.929,13	R\$ 256.890,48	R\$ 10.038,65	0,28%	3,76%
SEEL	R\$ 354.942,71	R\$ 264.875,81	R\$ 90.066,90	2,49%	25,38%
SEFAZ	R\$ 15.279,00	R\$ 15.279,00	R\$ -	0,00%	0,00%
SEG	R\$ 5.400,59	R\$ 4.876,69	R\$ 523,90	0,01%	9,70%
SEIDES	R\$ 32.270,56	R\$ 27.733,96	R\$ 4.536,60	0,13%	14,06%
SEINFRA	R\$ 17.856,56	R\$ 17.619,68	R\$ 236,88	0,01%	1,33%
SEJUC	R\$ 66.082,80	R\$ 54.479,40	R\$ 11.603,40	0,32%	17,56%
SEMARH	R\$ 30.915,60	R\$ 29.865,96	R\$ 1.049,64	0,03%	3,40%
SEPLAG	R\$ 15.298,92	R\$ 14.791,00	R\$ 507,92	0,01%	3,32%
SERGPREV	R\$ 8.669,77	R\$ 7.585,69	R\$ 1.084,08	0,03%	12,50%
SES	R\$ 4.042.486,37	R\$ 735.039,95	R\$ 3.307.446,42	91,53%	81,82%
SETRAB	R\$ 34.106,00	R\$ 33.503,44	R\$ 602,56	0,02%	1,77%
SETUR	R\$ 23.289,00	R\$ 21.509,00	R\$ 1.780,00	0,05%	7,64%
SSP	R\$ 15.869,36	R\$ 12.246,20	R\$ 3.623,16	0,10%	22,83%
TOTAL	R\$ 6.298.860,26	R\$ 2.685.367,03	R\$ 3.613.493,23	100,00%	57,37%

Fonte: Sistema Comprasnet

Média C. (mensal) de 2012: R\$ 1.778.990,47

Uma vez que o valor referencial no período foi de R\$ 6.298.860,26, em face a um valor comprado de R\$ 2.685.367,03, a economia obtida no período com dispensas foi de R\$ 3.613.493,23, o que pode ser interpretado como uma contenção de cerca de 57,37%.

O aplicativo possibilita ainda a realização de disputa de valor para as dispensas não-presenciais (eletrônicas), o que, geralmente, faz com que os valores comprados sejam



ESTADO DE SERGIPE

Secretaria de Estado do Planejamento, Orçamento e Gestão
Superintendência-Geral de Compras Centralizadas

inferiores aos de referência, geralmente proporcionando economia aos cofres públicos, conforme demonstra a tabela acima.

Assim como no período anterior, as dispensas efetuadas pela SES destacaram-se sobremaneira no bimestre, atingindo um total de R\$ 735.039,95 - quase 30% de todo montante adquirido com dispensas. O expressivo saldo compreende, quase em sua totalidade, a diversas dispensas emergenciais para compra de medicamentos em decorrência de ordem judicial ocorridas no período.

O sistema no qual as dispensas são efetuadas permite a livre digitação pelo usuário do objeto a ser adquirido, o que impossibilita a aferição dos objetos mais recorrentes nesse tipo de compra devido à total ausência de padronização da nomenclatura utilizada; para tanto, a SGCC desenvolveu uma alternativa a essa limitação, que consiste na padronização dos objetos das dispensas realizadas no sistema. O trabalho, cujos primeiros resultados foram apresentados em março de 2012, também permite aferir a participação das MPEs nos processos de compras por dispensa, possibilitando que os gastos com esse tipo de procedimento sejam agrupados por objeto. As informações atinentes ao bimestre encontram-se a seguir.

Dispensa - Totais Comprados (R\$) por Ramo de Atividade em setembro e outubro/2013

RAMOS	PORTE	UF	VALOR
MEDICAMENTOS	OUTRAS	OUTROS	R\$ 3.136.114,37
LOCAÇÕES BENS IMÓVEIS E MÓVEIS DIVERSOS, DE EQUIPAMENTOS E DE VEÍCULOS	OUTRAS	SE	R\$ 1.840.041,71
ARMAS CONVENCIONAIS	OUTRAS	OUTROS	R\$ 1.790.000,00
SERVIÇOS DE LIMPEZA, CONSERVAÇÃO E MANUTENÇÃO	MPE	SE	R\$ 1.212.660,88
SERVIÇOS ADMINISTRATIVOS DIVERSOS	MPE	SE	R\$ 1.173.982,78
SERVIÇOS DE INFORMÁTICA	OUTRAS	OUTROS	R\$ 1.014.974,96
LOCAÇÕES BENS IMÓVEIS E MÓVEIS DIVERSOS, DE EQUIPAMENTOS E DE VEÍCULOS	MPE	SE	R\$ 856.034,12
FRUTAS, VERDURAS E LEGUMES IN-NATURA	MPE	SE	R\$ 842.122,59
REFEIÇÕES	MPE	SE	R\$ 503.837,63
SERVIÇOS ADMINISTRATIVOS DIVERSOS	OUTRAS	SE	R\$ 287.797,09
MEDICAMENTOS	OUTRAS	SE	R\$ 261.447,71
MEDICAMENTOS	MPE	SE	R\$ 212.203,43
SUPRIMENTOS DE INFORMÁTICA	MPE	SE	R\$ 184.932,05
PRODUÇÕES ARTÍSTICAS E CULTURAIS	OUTRAS	SE	R\$ 167.039,96
EQUIPAMENTOS E MATERIAIS PARA RECARGA DE MUNICAO	OUTRAS	OUTROS	R\$ 166.710,00
MANUTENÇÃO DE EQUIPAMENTOS HIDRÁULICOS E ELÉTRICOS	MPE	SE	R\$ 153.472,84
ARTIGOS DE DECORAÇÃO E RELIGIOSOS	MPE	SE	R\$ 149.838,40
SERVIÇOS ARTÍSTICOS E DESPORTIVOS	MPE	SE	R\$ 137.745,26
MATERIAIS DE USO TÉCNICO HOSPITALAR	MPE	SE	R\$ 131.810,41
EQUIPAMENTOS DE CONDICIONAMENTO DE AR	OUTRAS	SE	R\$ 131.353,56

**ESTADO DE SERGIPE****Secretaria de Estado do Planejamento, Orçamento e Gestão
Superintendência-Geral de Compras Centralizadas**

SERVIÇOS INFORMATIVOS E DE COMUNICAÇÃO	OUTRAS	SE	R\$ 127.660,74
ENGENHARIA - OBRAS E REFORMAS	OUTRAS	SE	R\$ 123.753,44
SERVIÇOS GRÁFICOS	MPE	SE	R\$ 121.525,82
SERVIÇOS DE AGENCIAMENTO DE VIAGEM E HOTELARIA	MPE	SE	R\$ 120.843,01
SERVIÇOS DE PROTEÇÃO E SEGURANÇA	OUTRAS	SE	R\$ 117.851,00
MOBILIÁRIOS DE ESCRITÓRIO	MPE	SE	R\$ 115.907,21
SERVIÇOS DE CONFECÇÃO	MPE	SE	R\$ 115.425,15
COMPOSTOS E PREPARADOS PARA LIMPEZA E POLIMENTO	MPE	SE	R\$ 107.299,93
MATERIAIS EDUCATIVOS	OUTRAS	OUTROS	R\$ 107.134,04
PEÇAS E ACESSÓRIOS PARA COMPUTADORES	OUTRAS	SE	R\$ 100.001,47
MEDALHAS E TROFEUS	MPE	SE	R\$ 98.937,09
SUPRIMENTOS DE INFORMÁTICA	OUTRAS	SE	R\$ 98.051,74
PAPELARIA	MPE	SE	R\$ 92.561,23
ESQUADRIAS DE MADEIRA VIDRO FERRO E ALUMÍNIO	MPE	SE	R\$ 91.746,51
EQUIPAMENTOS E VESTUÁRIOS ESPORTIVOS	MPE	SE	R\$ 87.831,82
GUARNIÇÕES DE CAMA, MESA E ARTIGOS DE PANO	MPE	SE	R\$ 86.307,49
ARTIGOS DE PAPEL PARA HIGIENE PESSOAL	MPE	SE	R\$ 81.922,24
ENGENHARIA - OBRAS E REFORMAS	MPE	SE	R\$ 81.907,58
EQUIPAMENTOS DE CONDICIONAMENTO DE AR	MPE	SE	R\$ 80.652,94
SERVIÇOS ARTÍSTICOS E DESPORTIVOS	OUTRAS	SE	R\$ 80.060,79
SERVIÇOS GRÁFICOS	OUTRAS	SE	R\$ 73.942,84
UNIFORMES CIVIS	MPE	SE	R\$ 69.914,80
EQUIPAMENTOS MÉDICO HOSPITALARES	MPE	SE	R\$ 67.898,00
CESTAS BASICAS E REFEIÇÕES PRONTAS	MPE	SE	R\$ 67.791,50
SUPRIMENTOS DE USO DIDÁTICO, PEDAGÓGICO E DE ESCRITÓRIO	MPE	SE	R\$ 67.170,96
SERVIÇOS INFORMATIVOS E DE COMUNICAÇÃO	OUTRAS	OUTROS	R\$ 64.824,61
ARTIGOS PARA SERVICOS DE MESA	MPE	SE	R\$ 64.177,80
SERVIÇOS DE LIMPEZA, CONSERVAÇÃO E MANUTENÇÃO	OUTRAS	SE	R\$ 63.936,53
REFEIÇÕES	OUTRAS	SE	R\$ 62.848,90
FILMAGEM EDIÇÃO E REPRODUÇÃO DE FILMES E VÍDEO	MPE	SE	R\$ 57.821,96
PRODUTOS PARA HIGIENE PESSOAL	MPE	SE	R\$ 55.946,69
MANUTENÇÃO DE MÁQUINAS E EQUIPAMENTOS DIVERSOS	MPE	SE	R\$ 54.531,66
VESTUÁRIOS EM GERAL	MPE	SE	R\$ 54.101,02
SERVIÇOS EXTRAS PARA ÁREA DE SAÚDE	OUTRAS	SE	R\$ 53.588,97
SOFTWARES	OUTRAS	SE	R\$ 53.383,48
MATERIAIS EDUCATIVOS	OUTRAS	SE	R\$ 53.366,12
ACESSÓRIOS DE EQUIPAMENTOS ELÉTRICOS E ELETRÔNICOS	MPE	SE	R\$ 52.818,78
SERVIÇO MÉDICOS ODONTOLÓGICOS E FARMACÊUTICOS	OUTRAS	SE	R\$ 51.194,68
BEBIDAS NAO ALCOÓLICAS	MPE	SE	R\$ 50.691,37
MOBILIÁRIOS DIVERSOS E ACESSÓRIOS	MPE	SE	R\$ 50.262,72
SERVIÇOS CONTÁBEIS JURÍDICOS E CONSULTORIAS	OUTRAS	OUTROS	R\$ 46.282,94
SISTEMAS DE SINALIZAÇÃO ALARME E DETECÇÃO PARA SEGURANÇA	MPE	SE	R\$ 45.398,25

**ESTADO DE SERGIPE****Secretaria de Estado do Planejamento, Orçamento e Gestão
Superintendência-Geral de Compras Centralizadas**

MANUTENÇÃO DE EQUIP. HIDRÁULICOS ELÉTRICO E ELEV.	OUTRAS	SE	R\$	43.735,79
SERVIÇOS CONTÁBEIS JURÍDICOS E CONSULTORIAS	OUTRAS	SE	R\$	43.296,00
SUPRIMENTOS PARA MÁQUINAS DE ESCRITÓRIO	MPE	SE	R\$	42.731,55
SERVIÇOS DE INSTALAÇÃO	MPE	SE	R\$	38.031,18
AÇUCARES E ARTIGOS PARA CONFEITARIAS	MPE	SE	R\$	37.339,83
TRANSPORTES DE PASSAGEIROS	OUTRAS	SE	R\$	36.360,00
ARTIGOS PARA ESCRITÓRIOS	MPE	SE	R\$	36.234,49
MATERIAIS DE USO TÉCNICO HOSPITALAR	OUTRAS	SE	R\$	36.164,60
MATERIAIS A GRANEL DE ORIGEM MINERAL PARA CONSTRUÇÃO	MPE	SE	R\$	35.990,49
EQUIPAMENTOS FOTOGRAFICOS E SEUS ACESSORIOS	MPE	SE	R\$	35.316,84
ALIMENTAÇÃO PARA ANIMAIS	OUTRAS	SE	R\$	35.256,85
MANUTENÇÃO DE MAQUINAS E EQUIPAMENTOS DIVERSOS	OUTRAS	SE	R\$	34.979,69
EQUIPAMENTOS DE USO LABORATORIAL	MPE	SE	R\$	34.699,08
SERVIÇOS DE CONFECÇÃO	OUTRAS	SE	R\$	34.501,90
SACOS, BOLSAS E SACOLAS	MPE	SE	R\$	34.111,44
LAMPADAS ELÉTRICAS	MPE	SE	R\$	34.022,40
PAPELARIA	OUTRAS	SE	R\$	34.008,07
SOFTWARES	OUTRAS	OUTROS	R\$	33.635,73
TINTAS, VERNIZES E PRODUTOS CORRELATOS	MPE	SE	R\$	33.592,30
MANUTENÇÃO DE MOBILIÁRIO EM GERAL	MPE	SE	R\$	33.016,99
UTENSÍLIOS PARA ESCRITÓRIOS	MPE	SE	R\$	32.907,32
INSETICIDAS, PESTICIDAS E DESODORIZADORES DE USO DOMÉSTICO	MPE	SE	R\$	32.645,09
BOMBAS E OUTROS EQUIPAMENTOS	MPE	SE	R\$	32.349,91
UNIFORMES CIVIS	OUTRAS	SE	R\$	32.264,79
CAFES, CHAS, ACHOCOLATADOS E OUTRAS BEBIDAS SOLUVEIS	MPE	SE	R\$	31.984,44
COMPUTADORES	OUTRAS	SE	R\$	31.503,95
EQUIPAMENTOS DE ESTABILIZAÇÃO E PROTEÇÃO DE ENERGIA	MPE	SE	R\$	31.193,89
CONECTORES ELÉTRICOS	MPE	SE	R\$	30.876,96
INSUMOS DE EQUIPAMENTOS DE USO LABORATORIAL	OUTRAS	OUTROS	R\$	30.823,12
MATERIAIS FOTOGRÁFICOS	OUTRAS	SE	R\$	30.727,20
MANUTENÇÃO DE CONTROLE MEDIÇÃO E GASES COMPRIMIDOS	OUTRAS	SE	R\$	29.951,05
TRANSPORTES DE CARGA	MPE	SE	R\$	29.789,98
ÓLEOS, GRAXAS PARA LUBRIFICACAO, CORTES E SISTEMAS HIDRÁULICOS	MPE	SE	R\$	29.672,44
EQUIPAMENTOS E ACESSÓRIOS P/SEGURANÇA E SALVAMENTO	OUTRAS	SE	R\$	29.064,83
ÁGUA E ESGOTO	OUTRAS	SE	R\$	28.999,60
MANUTENÇÃO DE INFORMÁTICA	MPE	SE	R\$	28.894,00
SERVIÇOS DE INSTALAÇÃO	OUTRAS	SE	R\$	28.729,10
MATERIAIS E PECAS PARA EQUIPAMENTOS DE REFRIGERAÇÃO	MPE	SE	R\$	27.727,39
IMPRESSOS OFICIAIS	OUTRAS	SE	R\$	26.909,50
SERVIÇOS DE INFORMÁTICA	MPE	SE	R\$	26.657,99
EQUIPAMENTOS DE COZINHA	MPE	SE	R\$	26.606,37

**ESTADO DE SERGIPE****Secretaria de Estado do Planejamento, Orçamento e Gestão
Superintendência-Geral de Compras Centralizadas**

EQUIPAMENTOS DE PROJEÇÃO	MPE	SE	R\$	26.422,77
MATERIAIS EDUCATIVOS	MPE	SE	R\$	25.780,00
IMPRESSORAS	MPE	SE	R\$	25.760,31
VESTUÁRIOS EM GERAL	OUTRAS	SE	R\$	25.751,63
CABEAMENTOS DE REDE DE INFORMÁTICA	MPE	SE	R\$	25.655,92
EQUIPAMENTOS PARA PURIFICAÇÃO DE AGUA	MPE	SE	R\$	25.215,66
FERTILIZANTES E DEFENSIVOS AGRICOLAS	MPE	SE	R\$	24.930,57
MATERIAIS PEÇAS E ACESSÓRIOS DE TRATORES	MPE	SE	R\$	24.745,67
PEÇAS E ACESSORIOS PARA COMPUTADORES	MPE	SE	R\$	23.911,29
INSUMOS DE EQUIPAMENTOS DE USO LABORATORIAL	MPE	SE	R\$	23.884,29
LEITES, LATICINIOS E SEUS DERIVADOS	MPE	SE	R\$	23.465,95
SERVIÇOS ADMINISTRATIVOS DIVERSOS	OUTRAS	OUTROS	R\$	22.927,60
EQUIPAMENTOS PARA PREPARACAO DO SOLO	MPE	SE	R\$	22.388,49
SACOS, BOLSAS E SACOLAS	OUTRAS	SE	R\$	22.310,00
INSIGNIAS	MPE	SE	R\$	22.283,40
MASSAS ALIMENTÍCIAS E PRODUTOS DE PANIFICAÇÃO	MPE	SE	R\$	21.720,58
EQUIPAMENTOS PARA CONTROLE DE DISTURBIOS CIVIS	MPE	SE	R\$	21.684,24
MANUTENÇÃO DE EQUIPAMENTOS HOSPITALARES	MPE	SE	R\$	21.654,70
EQUIPAMENTOS E ACESSÓRIOS P/SEGURANÇA E SALVAMENTO	MPE	SE	R\$	21.004,71
EQUIPAMENTOS DE ENTRADA DE DADOS	MPE	SE	R\$	20.787,00
EQUIPAMENTOS PARA COMBATE A INCÊNDIOS	OUTRAS	SE	R\$	20.580,48
EQUIPAMENTOS E VESTUÁRIOS ESPORTIVOS	OUTRAS	SE	R\$	20.254,50
TAPECARIAS, CORTINAS E PERSIANAS	MPE	SE	R\$	20.251,55
PNEUS E CAMARAS DE AR EXCETO OS DE AERONAVES	OUTRAS	SE	R\$	20.137,76
COMPONENTES DE EQUIPAMENTOS DE USO LABORATORIAL	MPE	SE	R\$	19.695,40
MATERIAIS EDUCATIVOS	MPE	OUTROS	R\$	19.290,00
SERVIÇOS GRÁFICOS	OUTRAS	OUTROS	R\$	19.196,56
SEGUROS VEÍCULOS	OUTRAS	SE	R\$	19.170,00
SUPRIMENTOS DE USO DIDÁTICO, PEDAGÓGICO E DE ESCRITÓRIO	OUTRAS	SE	R\$	19.043,20
MEDICAMENTOS	MPE	OUTROS	R\$	18.865,30
TAMBORES, LATAS, GALÕES E FRASCOS	MPE	SE	R\$	18.682,95
LIVROS E FOLHETOS	OUTRAS	SE	R\$	17.637,37
EQUIPAMENTOS PARA COMBATE A INCÊNDIOS	MPE	SE	R\$	17.577,26
EQUIPAMENTOS ELÉTRICOS AUTOMOTIVOS E SEUS AGREGADOS	MPE	SE	R\$	17.405,18
EQUIPAMENTOS CINEMATOGRÁFICOS E SEUS ACESSÓRIOS	MPE	SE	R\$	17.122,00
EQUIPAMENTOS DE TELEFONIA	MPE	SE	R\$	17.035,65
ORTESES, PROTESES E MATERIAIS AUXILIARES	MPE	SE	R\$	16.878,00
VIDRARIAS, CORRELATOS E INSUMOS P/ USO LABORATORIAL	MPE	SE	R\$	16.419,45
OBRAS DE ARTE	OUTRAS	SE	R\$	16.360,00
APARELHOS E ACESSORIOS PARA INSTALACOES HIDRAULICAS	MPE	SE	R\$	16.221,92
MANUTENÇÃO DE VEÍCULOS	MPE	SE	R\$	15.968,00
EQUIPAMENTOS DE TELEFONIA	OUTRAS	SE	R\$	15.959,85

**ESTADO DE SERGIPE****Secretaria de Estado do Planejamento, Orçamento e Gestão
Superintendência-Geral de Compras Centralizadas**

EQUIPAMENTOS UTENSILIOS E MOBILIARIOS DE USO VETERINARIO	MPE	SE	R\$	15.907,40
SERVIÇOS DE FABRICAÇÃO	MPE	SE	R\$	15.901,00
SERVIÇOS INFORMATIVOS E DE COMUNICAÇÃO	MPE	OUTROS	R\$	15.900,00
ARAMES DE FERRO E DE ACO, NAO UTILIZAVEIS EM ELETRICIDADE	OUTRAS	OUTROS	R\$	15.890,00
POSTAIS	MPE	SE	R\$	15.853,20
ARTIGOS PARA SERVICOS DE MESA	OUTRAS	SE	R\$	15.829,48
FOTOGRAFICOS	MPE	SE	R\$	15.780,00
PROJETOS	MPE	SE	R\$	15.745,00
LOCAÇÕES	OUTRAS	OUTROS	R\$	15.705,00
EQUIPAMENTOS PARA MERGULHO E SALVAMENTO AQUATICO	MPE	SE	R\$	15.691,96
SERVIÇOS FUNERÁRIOS	OUTRAS	SE	R\$	15.689,64
MATERIAIS PEÇAS DE BOMBAS E COMPRESSORES	OUTRAS	SE	R\$	15.524,00
ARTIGOS DE DECORACAO E RELIGIOSOS	OUTRAS	SE	R\$	15.302,00
MOBILIÁRIOS MÉDICO HOSPITALARES	MPE	SE	R\$	15.265,01
PRODUTOS QUÍMICOS E SUBSTÂNCIAS	MPE	SE	R\$	15.136,75
TABUAS E ARTIGOS CORRELATOS A BASE DE MADEIRA	MPE	SE	R\$	15.115,95
MANGUEIRAS E TUBULACOES FLEXIVEIS	MPE	SE	R\$	14.955,43
SEGURANÇA ELETRÔNICA	MPE	SE	R\$	14.929,00
ALIMENTAÇÃO PARA ANIMAIS	MPE	OUTROS	R\$	14.890,00
IMPLEMENTOS E FERRAMENTAS AGRÍCOLAS	MPE	SE	R\$	14.848,70
CAIXAS, CAIXOTES CESTAS E ENGRADADOS	OUTRAS	OUTROS	R\$	14.652,00
SERVIÇOS CONTÁBEIS JURÍDICOS E CONSULTORIAS	MPE	SE	R\$	14.629,20
EQUIPAMENTOS DE PROJEÇÃO	OUTRAS	SE	R\$	14.436,60
COMPONENTES PRE-FABRICADOS PARA CONSTRUCAO	OUTRAS	SE	R\$	14.414,49
MATERIAIS PARA TELHADO E REVESTIMENTOS DE PAREDE	MPE	SE	R\$	14.405,83
FERRAMENTAS DE USO ESPECÍFICO DA CONSTRUCAO CIVIL	MPE	SE	R\$	14.365,50
EQUIPAMENTOS DE PERFURACAO	OUTRAS	OUTROS	R\$	14.270,73
IMPRESSORAS	OUTRAS	SE	R\$	14.267,99
MOBILIÁRIOS DE ESCRITORIO	OUTRAS	SE	R\$	14.243,22
MANUTENÇÃO DE EQUIPAMENTOS HOSPITALARES	OUTRAS	SE	R\$	14.147,55
COMPUTADORES	MPE	SE	R\$	14.129,75
ESQUADRIAS DE MADEIRA VIDRO FERRO E ALUMINIO	OUTRAS	SE	R\$	13.955,45
SERVIÇOS DE LIMPEZA, CONSERVAÇÃO E MANUTENÇÃO	OUTRAS	OUTROS	R\$	13.893,00
SEMENTES E MUDAS DE PLANTAS	OUTRAS	SE	R\$	13.767,00
REAGENTES QUÍMICOS E BIOLÓGICOS	MPE	SE	R\$	13.628,51
REATORES SUPORTES PARA LAMPADAS E ELEMENTOS DE PARTIDA	MPE	SE	R\$	13.628,22
BARRAS E VERGALHOES DE FERRO E DE ACO	MPE	SE	R\$	13.482,56
MANUTENÇÃO DE MÁQUINAS E EQUIPAMENTOS DIVERSOS	OUTRAS	OUTROS	R\$	13.436,84
MEIOS DE CULTURA	MPE	SE	R\$	13.377,20
SERVIÇOS DE INFORMÁTICA	MPE	OUTROS	R\$	13.335,56
FERRAMENTAS DE USO ESPECÍFICO DA CONSTRUÇÃO CIVIL	OUTRAS	SE	R\$	13.324,10
MANUTENÇÃO DE EQUIPAMENTOS DE COMUNICAÇÃO	MPE	OUTROS	R\$	13.250,00



ESTADO DE SERGIPE

Secretaria de Estado do Planejamento, Orçamento e Gestão
Superintendência-Geral de Compras Centralizadas

EQUIPAMENTOS PARA CONTROLE DE DISTÚRBIOS CIVIS	MPE	OUTROS	R\$	13.250,00
IMPRESSOS OFICIAIS	MPE	SE	R\$	13.249,80
RECIPIENTES E UTILIDADES DE USO DOMÉSTICO	MPE	SE	R\$	13.189,91
PROPAGANDA E PUBLICIDADE	OUTRAS	SE	R\$	13.170,00
SUPRIMENTOS PARA MÁQUINAS DE ESCRITÓRIO	OUTRAS	SE	R\$	13.041,30
CESTAS BASICAS E REFEIÇÕES PRONTAS	OUTRAS	SE	R\$	12.952,50
MATERIAIS E PECAS PARA EQUIPAMENTOS DE REFRIGERACAO	OUTRAS	SE	R\$	12.808,74
SOFTWARES	MPE	OUTROS	R\$	12.801,84
EQUIPAMENTOS DE USO LABORATORIAL	OUTRAS	OUTROS	R\$	12.646,42
ACESSÓRIOS PARA INSTALACOES HIDRAULICAS SANITÁRIAS	MPE	SE	R\$	12.632,30
SERVIÇOS DE INFORMÁTICA	OUTRAS	SE	R\$	12.604,20
MATERIAIS, PECAS E ACESSÓRIOS DE INSTRUMENTOS	MPE	SE	R\$	12.571,53
UNIFORMES MILITARES	MPE	SE	R\$	12.534,48
MANUTENÇÃO DE EQUIPAMENTO DE ESCRITÓRIO	OUTRAS	SE	R\$	12.396,00
EQUIPAMENTOS MÉDICO HOSPITALARES	MPE	OUTROS	R\$	12.393,00
ARTIGOS PARA ESCRITÓRIOS	OUTRAS	SE	R\$	12.040,30
EQUIPAMENTOS E ACESSÓRIOS P/SEGURANÇA E SALVAMENTO	OUTRAS	OUTROS	R\$	11.950,00
EQUIPAMENTOS DE ENTRADA DE DADOS	OUTRAS	SE	R\$	11.869,94
PLACAS, CHAPAS, FITAS E LAMINADOS FINOS DE FERRO E DE AÇO	MPE	SE	R\$	11.858,30
TRANSPORTES DE CARGA	OUTRAS	SE	R\$	11.383,11
CERCADOS, GRADES, DIVISÓRIAS E PORTÕES	MPE	SE	R\$	11.356,90
SERVIÇOS INFORMATIVOS E DE COMUNICAÇÃO	MPE	SE	R\$	11.270,00
SOFTWARES	MPE	SE	R\$	11.251,50
SEMENTES E MUDAS DE PLANTAS	MPE	OUTROS	R\$	11.205,67
ORTESES, PRÓTESES E MATERIAIS AUXILIARES	OUTRAS	SE	R\$	11.180,00
LÂMPADAS ELÉTRICAS	OUTRAS	SE	R\$	10.991,01
EQUIPAMENTOS DE REFRIGERAÇÃO	MPE	SE	R\$	10.807,89
MANUTENÇÃO DE CONTROLE MEDIÇÃO E GASES COMPRIMIDO	MPE	SE	R\$	10.474,97
COMPOSTOS E PREPARADOS PARA LIMPEZA E POLIMENTO	OUTRAS	SE	R\$	10.422,99
SERVIÇOS DE CONFECÇÃO	OUTRAS	OUTROS	R\$	10.400,00
MATERIAIS A GRANEL DE ORIGEM MINERAL PARA CONSTRUÇÃO	OUTRAS	SE	R\$	10.327,12
MOBILIÁRIOS ESCOLARES E DE AUDITÓRIO	MPE	SE	R\$	10.286,00
CHAVE	MPE	SE	R\$	10.044,40
Outros - inferiores a R\$ 10.000,00			R\$	1.143.025,29
TOTAL			R\$	22.054.025,10

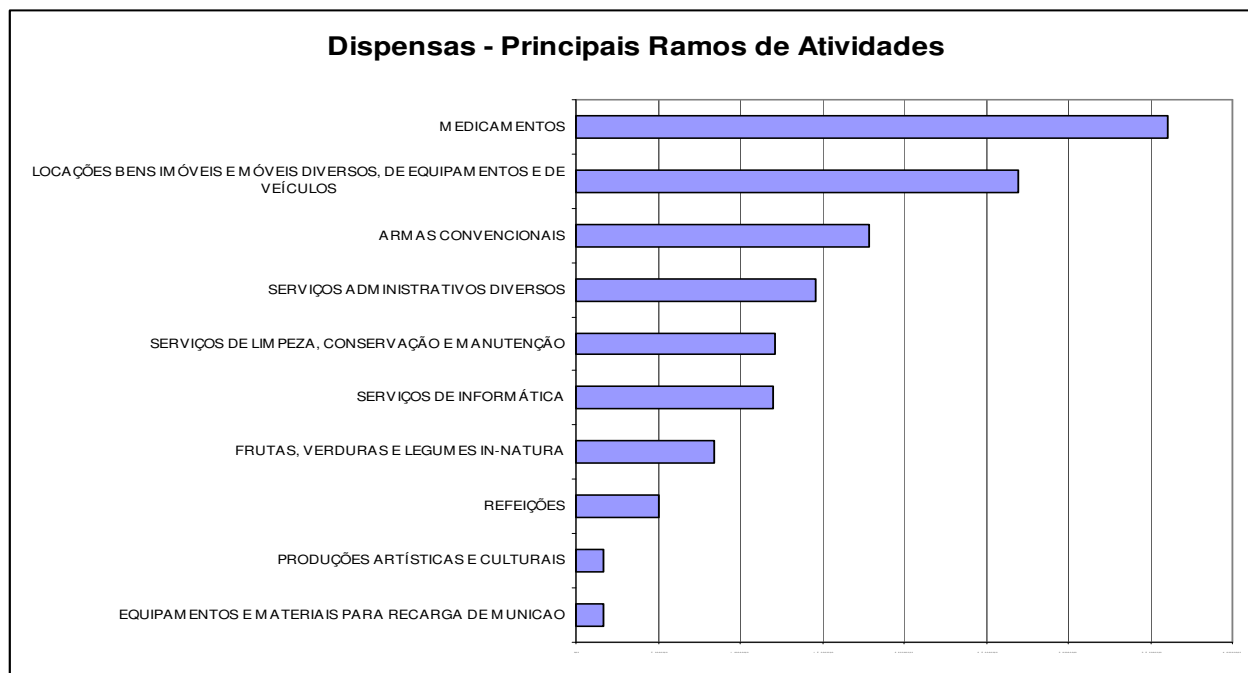
Fonte: Sistema Comprasnet

Para a apresentação dos dados acima, foram selecionados os ramos de atividade mais representativos, aqueles cujas aquisições por meio de dispensas foram acima de R\$ 10.000,00, representando cerca de 95% do total. Ao analisarmos graficamente a amostra, com enfoque nos dez maiores saldos, obtém-se a seguinte situação.



ESTADO DE SERGIPE

Secretaria de Estado do Planejamento, Orçamento e Gestão
Superintendência-Geral de Compras Centralizadas



Denota-se que o ramo de medicamentos aparece em primeiro lugar, correspondente às operações emergenciais descritas acima por parte da SES. Em segundo lugar, surge o montante que concerne à Seed, referente à locação de imóveis utilizados como escolas, quase em sua totalidade. Já em terceira colocação, destaca-se o ramo de armas convencionais, correspondente à operação para a aquisição de 1.000 pistolas por parte da SSP, explanado em nota anterior.

Com relação à participação das MPEs, constatou-se que esta apresentou um impacto menor no período analisado em relação ao anterior, quando o segmento representou mais quase 50% do total da amostra. No bimestre atual, sobretudo com o ingresso das vultosas operações de aquisição de medicamentos por parte da SES, a participação das empresas de portes maiores, denominadas nesta nota de “outros portes”, preponderou sobre o total adquirido por dispensas de licitação.

PORTE	UF	VALOR (R\$)	%
MPE	SE	9.914.103,87	45
MPE	OUTROS	243.310,65	1
OUTROS PORTES	SE	5.157.945,79	23
OUTROS PORTES	OUTROS	6.738.664,78	31
TOTAL		22.054.025,10	100

Ainda com relação aos valores mensais gastos com dispensas, vejamos, por meio dos dados da tabela abaixo, o ocorrido no período atual, em relação às médias anteriores.



ESTADO DE SERGIPE

Secretaria de Estado do Planejamento, Orçamento e Gestão
Superintendência-Geral de Compras Centralizadas

Comparativo dos Valores (R\$) Mensais Comprados por Dispensa

Período	Valor
média ano 2011	R\$ 1.577.757,88
Média ano 2012	R\$ 1.778.990,47
média 2013 - 1º semestre	R\$ 3.265.980,06
média mensal - acumulada em outubro	R\$ 2.205.402,51

Fonte: Sistema Comprasnet

Ao compararmos o valor médio comprado por dispensas no corrente ano até outubro (R\$ 2.205.402,51) com o o ocorrido na média de 2012 (R\$ 1.778.990,47), encontraremos um aumento de quase 40% no saldo desse tipo de procedimento.

Destaca-se que a quantidade de dispensas concluídas e publicadas no Portal de Compras no período foi de 528 processos, sendo o tipo mais recorrente aquele relacionado à dispensa por valor (amparada nos incisos I e II do art. 24 da Lei nº 8.666/93), atingindo a 59% dos casos.

Tipo	Quantidade	%
Presencial (DP)	154	29
Por Valor (DV)	312	59
Por Valor Especial (DVE)	57	11
Licitação (DL)	5	1
Total	528	100

Fonte: Sistema Comprasnet

A partir de janeiro de 2012, a Gerência de Contratações Diretas da SGCC/Seplag passou a efetuar o controle das solicitações de dispensas feitas pelos órgãos e entidades do Poder Executivo estadual, de forma a impedir o fracionamento de despesas e a fim de evitar a não-realização de licitações.

Nesse sentido, os órgãos e entidades estão sendo orientados sobre repetições de objetos e respectivos montantes comprados por dispensas para esses mesmos objetos sejam adquiridos ou contratados, via de regra, mediante procedimento licitatório.

4. Licitações realizadas pela SGCC/Seplag

4.1 Quantidade de Pregões Eletrônicos Realizados e Publicados

Na SGCC, entre setembro e outubro do corrente ano, foram homologados 20 certames sob a modalidade de pregão eletrônico, estando em andamento 58 processos, conforme demonstra a tabela abaixo. Com relação às demais modalidades, estão em andamento:

- Pregão presencial nº 006/2013, cujo objeto é a aquisição de usina de asfalto para atender às necessidades do Departamento Estadual de Infraestrutura Rodoviária de Sergipe - DER.



ESTADO DE SERGIPE

Secretaria de Estado do Planejamento, Orçamento e Gestão
Superintendência-Geral de Compras Centralizadas

- Concorrência nº003/2013, que tem por objeto a contratação de empresa ou instituição para a execução de serviços técnicos de levantamento dos dados de campo do Inventário Florestal Nacional, no Estado de SE.
- Tomada de Preços nº 005/2013, cujo objeto é a contratação de serviços de consultoria para realização de estudos para elaboração do Plano Intermunicipal de Resíduos Sólidos dos municípios que compõem a região da Grande Aracaju, para atender às necessidades da SEMARH.
- Tomada de Preços nº 006/2013, que tem por objeto a contratação de serviços de consultoria para realização de estudos para elaboração do Plano Intermunicipal de Resíduos Sólidos do Agreste Central Sergipano, para atender às necessidades da SEMARH.

Modalidade	Quantidade
Pregão Eletrônico	
Cancelado	07
Deserto	00
Em Andamento	58
Fracassado	01
Homologado	20
Revogado	00
Total	86

Fonte: sistema Licitações-e

É importante frisar que, no cômputo das modalidades realizadas, para efeitos de inclusão na tabela acima, considera-se o mês de lançamento, ou publicação, dos certames. Assim, quando informada a ocorrência de um pregão homologado em julho, por hipótese, significa que o mesmo foi iniciado e homologado dentro do mesmo mês. Tal convenção foi adotada para dirimir possíveis transtornos com relação a certames ocorridos nos meses de dezembro, visando observar a relação orçamentária dos certames analisados.

4.2 Economia Obtida com Certames Homologados

Com relação à economia obtida pela diferença entre o valor cotado como referência e o adjudicado ao final do certame, a modalidade de pregão eletrônico e as dispensas de licitação trouxeram no período atual cerca de 36% e 57%, respectivamente, conforme demonstra a tabela abaixo. Observa-se que esse percentual, no que tange a pregões eletrônicos, encontra-se próximo à média aferida para este tipo de certame em 2012, quando atingiu elevados 40%, ressaltando, com isso, uma provável existência de problemas ligados à cotação dos orçamentos apresentados.



ESTADO DE SERGIPE

Secretaria de Estado do Planejamento, Orçamento e Gestão
Superintendência-Geral de Compras Centralizadas

Até outubro - 2013 (dados acumulados no ano)

Modalidades	Valor de referência	Valor adjudicado	Participação no Total Adjudicado	Economia (R\$)	Economia (%)	Participação na Economia (%)
Pregão Eletrônico	R\$ 215.652.643,23	R\$ 146.813.668,10	86,94%	R\$ 68.838.975,13	31,92%	89,07%
Dispensas de Licitação	R\$ 30.503.882,42	R\$ 22.054.025,10	13,06%	R\$ 8.449.857,32	27,70%	10,93%
TOTAL	R\$ 246.156.525,65	R\$ 168.867.693,20	100,00%	R\$ 77.288.832,45	59,62%	100,00%

Fonte: sistema Licitações-e

No período setembro/outubro - 2013

Modalidades	Valor de referência	Valor adjudicado	Participação no Total Adjudicado	Economia (R\$)	Economia (%)	Participação na Economia (%)
Pregão Eletrônico	R\$ 61.158.079,49	R\$ 38.968.735,11	93,55%	R\$ 22.189.344,38	36,28%	86,00%
Dispensas de Licitação	R\$ 6.298.860,26	R\$ 2.685.367,03	6,45%	R\$ 3.613.493,23	57,37%	14,00%
TOTAL	R\$ 67.456.939,75	R\$ 41.654.102,14	100,00%	R\$ 25.802.837,61	93,65%	100,00%

Fonte: sistema Licitações-e

No período de análise, os certames a destacar são os seguintes pregões eletrônicos:

- Pregão Eletrônico nº. 333/2013: contratação de empresa especializada para prestar serviços de manutenção de aeronave pertencente à Secretaria de Estado da Segurança Pública, para atender às necessidades do Departamento Estadual de Trânsito - DETRAN/SE, homologado por R\$ 195.000,00.
- Pregão Eletrônico nº. 343/2013: contratação de empresa especializada para prestar serviços de fornecimento de passagens aéreas, nacionais e internacionais, por 12 meses, com utilização de sistema informatizado de gestão de viagens a ser disponibilizado via *internet* pela agência de viagens contratada, para atender a diversos órgãos e entidades administrativas do Estado de Sergipe, por R\$ 3.150.000,00.
- Pregão Eletrônico nº. 347/2013: registro de preços para aquisição de material de papelaria, homologado por R\$ 2.033.826,95.

Cabe informar ainda que, para efeito da aferição da economia obtida, a SGCC/Seplag, ao adjudicar os objetos licitados, tem realizado cotações de preços atualizadas à data da homologação, cabendo ressaltar que tais valores devem, em regra, ficar abaixo ou iguais aos valores de referência (mínimos) cotados no início do processo.

5. Gestão de Frota

A SEPLAG também é responsável por gerenciar as contratações centralizadas relacionadas à gestão da frota oficial de veículos do Estado, nos termos do Decreto 26.651/2009, cujos resultados passaram a ser apontados em 2012.



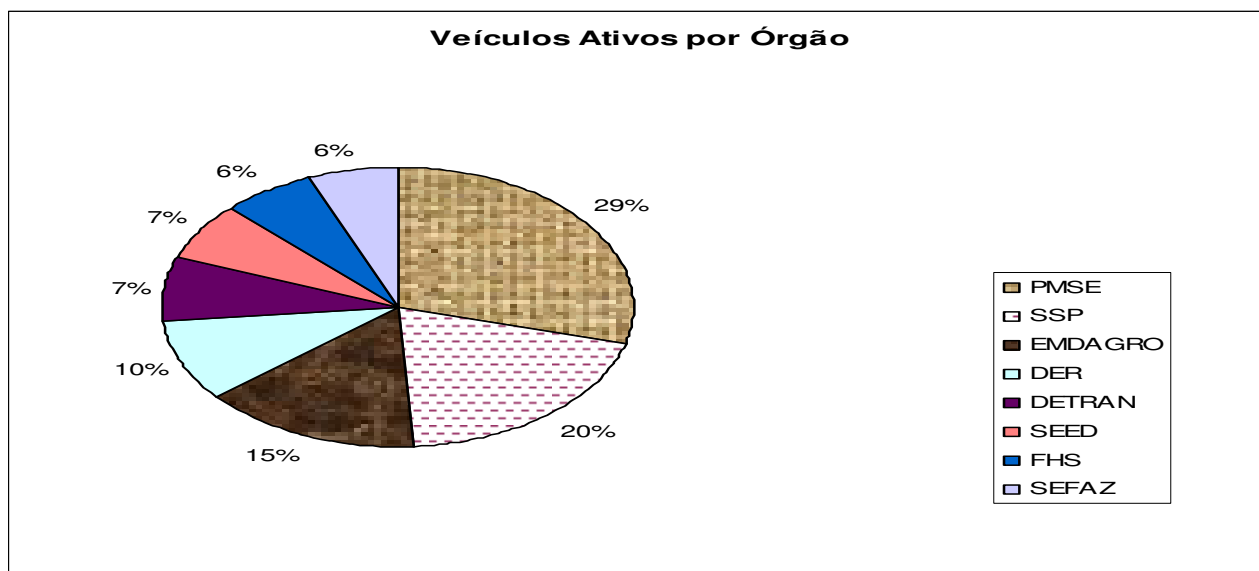
ESTADO DE SERGIPE

Secretaria de Estado do Planejamento, Orçamento e Gestão
Superintendência-Geral de Compras Centralizadas

Como já destacado anteriormente, certas melhorias já foram empreendidas pela SGCC na área de gestão de frotas, como a contratação de empresa administradora de cartões para abastecimento da frota e a utilização de um sistema informatizado que permite o monitoramento e o controle dos abastecimentos, possibilitando, ainda, a parametrização dos abastecimentos, com definição de cotas e outras restrições. Além disso, as manutenções de todos os veículos da frota oficial também são acompanhadas por meio de um sistema específico, o Sistema de Manutenção de Veículos (SMV).

Em termos quantitativos, segundo informações da Gerência-Geral de Frota - Gercof/SGCC, atualmente, o Poder Executivo Estadual dispõe de 2.778 veículos, sendo 1.507 locados (54%) e 1.271 próprios (46%). A frota é composta por veículos administrativos e de representação, viaturas utilizadas nas áreas de saúde e de segurança pública, utilitários, equipamentos e máquinas pesadas, além de ônibus, embarcações e outros. No quantitativo aqui informado, entretanto, não foram consideradas as máquinas pesadas, as quais são em torno de 70, sendo utilizadas basicamente pelo DER e EMDAGRO.

O gráfico abaixo evidencia a situação dos órgãos cujo quantitativo individual de carros está acima de cem unidades, responsáveis, em conjunto, por 71% da frota inteira de veículos ativos.



Fonte: Gercof/SGCC

Com relação à contratação centralizada para fornecimento parcelado de combustível, visando ao abastecimento da frota do Estado, os dados aferidos no período seguem na tabela abaixo, referindo-se ao consumo de gasolina, diesel e álcool.

Fornecimento de Combustível (setembro-outubro/2013)

Órgão	Setembro (R\$)	Outubro (R\$)	Variação %	Total (R\$)
-------	----------------	---------------	------------	-------------

**ESTADO DE SERGIPE**Secretaria de Estado do Planejamento, Orçamento e Gestão
Superintendência-Geral de Compras Centralizadas

ADEMA	9.878,13	11.024,51	12%	20.902,64
CEHOP	8.541,81	8.869,36	4%	17.411,17
CBM	34.494,40	37.073,82	7%	71.568,22
CGE	976,18	1.213,95	24%	2.190,13
CODISE	2.898,93	2.510,00	-13%	5.408,93
COHIDRO	32.340,77	35.578,22	10%	67.918,99
DER	277.783,14	226.214,08	-19%	503.997,22
DETRAN	92.200,98	98.376,99	7%	190.577,97
DPE	6.333,55	7.380,91	17%	13.714,46
EMDAGRO	45.609,67	44.887,51	-2%	90.497,18
EMGETIS	379,46	-	-100%	379,46
EMSETUR	3.117,39	2.991,49	-4%	6.108,88
FAPITEC	1.197,15	1.187,49	-1%	2.384,64
FHS	130.371,68	137.758,71	6%	268.130,39
FSPH	3.750,40	3.596,01	-4%	7.346,41
FUNDAP	6.768,32	6.873,94	2%	13.642,26
IPESAÚDE	3.996,76	3.854,69	-4%	7.851,45
FUNESA	15.197,22	17.190,46	13%	32.387,68
ITPS	5.489,30	7.341,54	34%	12.830,84
JUCESE	1.297,47	741,48	-43%	2.038,95
PGE	9.468,27	9.787,44	3%	19.255,71
PMSE	429.182,04	420.934,76	-2%	850.116,80
PRONESE	10.130,30	9.831,16	-3%	19.961,46
RENASCER	15.673,70	16.480,07	5%	32.153,77
SEAGRI	7.052,02	8.088,42	15%	15.140,44
SECC	67.593,48	73.092,05	8%	140.685,53
SECOM	15.096,94	17.606,53	17%	32.703,47
SEDHUC	1.956,34	2.092,84	7%	4.049,18
SEDURB	11.019,22	12.351,77	12%	23.370,99
SECULT	6.595,60	7.499,52	14%	14.095,12
SEDETEC	5.909,88	6.598,69	12%	12.508,57
SEED	128.075,48	145.236,21	13%	273.311,69
SEEL	10.225,43	10.011,18	-2%	20.236,61
SEINFRA	4.378,18	4.723,40	8%	9.101,58
SEFAZ	60.201,34	77.648,94	29%	137.850,28
SEGOV	2.620,39	3.084,06	18%	5.704,45
SEGRASE	3.993,63	4.556,22	14%	8.549,85
SEIDES	24.175,88	32.124,62	33%	56.300,50
SEJUC	58.357,87	65.241,10	12%	123.598,97
SEMARH	7.213,42	7.519,15	4%	14.732,57
SEPLAG	6.072,77	6.427,22	6%	12.499,99
SERGIPREV	2.824,79	2.739,89	-3%	5.564,68



ESTADO DE SERGIPE

Secretaria de Estado do Planejamento, Orçamento e Gestão
Superintendência-Geral de Compras Centralizadas

SES	45.290,61	43.305,26	-4%	88.595,87
SETRAB	6.870,17	9.479,43	38%	16.349,60
SETUR	3.671,05	3.802,74	4%	7.473,79
SSP	362.386,43	374.461,06	3%	736.847,49
Total	1.988.657,94	2.029.388,89	2%	4.018.046,83

Fonte: sistema Valecard

média-mensal de 2012: R\$ 1.766.483,82

Como sempre, entre as instituições que mais demandaram esse tipo de gasto estão a PM, a SSP e o DER, com consumos percentuais que representam cerca de 21%, 18% e 12%, respectivamente, do total aferido para o período.

As maiores variações foram indagadas aos órgãos pela Gercof/SGCC e as respectivas explicações constam a seguir. A maior variação constatada foi de 38%, no caso da Setrab, explicada pelo fato de ter havido aumento da quantidade de viagens para o interior para a realização de atividades realizadas nos municípios. Em seguida, aparecem o ITPS e a Seides, com 34% e 33% respectivamente. No que tange ao ITPS, a variação justifica-se, segundo o órgão, pelo fato que ter havido incremento da fiscalização metrológica em todo o Estado, já no caso da Seides, também houve aumento da quantidade de viagens para o interior para a realização de atividades realizadas nos municípios, segundo o órgão.

Constatou-se que houve aumento de 11% no total de gastos com locação de veículos, computados por meio de respectivos pagamentos no sistema i-Gesp em outubro em relação a setembro, conforme exposto na tabela abaixo.

Locação de Veículos (setembro - outubro/2013)

Órgão	setembro (R\$)	outubro (R\$)	Varição (%)	Total (R\$)
ADEMA	18.423,04	11.113,78	-40%	29.536,82
CBMSE	16.345,99	33.234,97	103%	49.580,96
CEHOP	13.477,47	13.477,47	0%	26.954,94
CGE	6.367,82	6.367,83	0%	12.735,65
CODISE	-	11.385,11	100%	11.385,11
COHIDRO	29.372,79	21.960,43	-25%	51.333,22
DER	62.042,85	93.608,12	51%	155.650,97
DETRAN	289.396,41	288.701,89	0%	578.098,30
DPE	-	47.097,14	100%	47.097,14
EMDAGRO	-	15.558,40	100%	15.558,40
EMSETUR	17.030,25	11.660,03	-32%	28.690,28
FAPITEC	1.458,70	-	-100%	1.458,70
FUNDAP	5.780,17	22.496,40	289%	28.276,57
HPM	1.159,79	1.159,79	0%	2.319,58
IPESAUDE	11.549,94	10.862,19	-6%	22.412,13

**ESTADO DE SERGIPE**Secretaria de Estado do Planejamento, Orçamento e Gestão
Superintendência-Geral de Compras Centralizadas

ITPS	4.959,00	11.910,75	140%	16.869,75
JUCESE	1.904,60	1.904,60	0%	3.809,20
PGE	19.964,09	19.451,99	-3%	39.416,08
PMSE	376.462,03	1.083.909,26	188%	1.460.371,29
PRONESE	10.243,75	13.674,66	33%	23.918,41
RENASCER	27.460,80	43.486,24	58%	70.947,04
SEAGRI	6.182,25	11.426,29	85%	17.608,54
SECC	78.056,52	124.930,32	60%	202.986,84
SECOM	19.322,52	19.892,19	3%	39.214,71
SECULT	5.506,89	12.220,96	122%	17.727,85
SEDHUC	4.850,28	9.592,26	98%	14.442,54
SEDETEC	18.461,52	18.293,57	-1%	36.755,09
SEDURB	6.667,40	29.015,23	335%	35.682,63
SEED	3.197.068,20	3.297.961,43	3%	6.495.029,63
SEEL	45.633,98	34.487,19	-24%	80.121,17
SEFAZ	136.276,67	139.561,13	2%	275.837,80
SEIDES	119.976,08	62.151,96	-48%	182.128,04
SEINFRA	9.472,83	19.308,01	104%	28.780,84
SEJUC	87.755,30	96.935,60	10%	184.690,90
SEMARH	23.659,95	16.352,02	-31%	40.011,97
SEPLAG	20.667,68	20.054,85	-3%	40.722,53
SERGIPREV	9.898,80	7.760,45	-22%	17.659,25
SES	105.959,99	39.899,99	-62%	145.859,98
SETRAB	31.904,66	39.143,53	23%	71.048,19
SETUR	22.044,39	1.400,60	-94%	23.444,99
SSP	627.102,87	311.197,57	-50%	938.300,44
Total	5.489.868,27	6.074.606,20	11%	11.564.474,47

Fonte: sistema i-Gesp

Média-mensal de 2012: R\$ 6.196.623

No período de análise, o órgão mais demandante dos serviços de locação de veículos foi a Seed, que representou quase 60% do gasto total. No que concerne às variações mais relevantes, verificamos que se referem a pagamentos acumulados no I-gesp, à exceção da PM, entidade cuja frota foi aumentada.

No que tange aos valores gastos com manutenção de veículos (incluindo peças e mão de obra), obtidos por meio do sistema SMV, as informações são as seguintes:

Manutenção de Veículos (setembro - outubro/2013)

Órgão	Setembro (R\$)	Outubro (R\$)	Variação %	Total (R\$)
ADEMA	0	16.991,69	100%	16.991,69
COHIDRO	29.299,10	1.924,18	-93%	31.223,28
CEHOP	8.273,26	7.038,25	-15%	15.311,51
CBM	82.039,33		-100%	82.039,33



ESTADO DE SERGIPE

Secretaria de Estado do Planejamento, Orçamento e Gestão
Superintendência-Geral de Compras Centralizadas

DEFENSORIA	3.112,71	338,04	-89%	3.450,75
EMDAGRO	0,00	6.952,32	100%	6.952,32
PRONESE	0,00	5.979,21	100%	5.979,21
DER	11.623,42		-100%	11.623,42
FUNDAÇÃO ESTADUAL DE SAÚDE	2.556,10		-100%	2.556,10
RENASCER	0,00	5.396,43	100%	5.396,43
IPES SAÚDE	0,00	3.877,79	100%	3.877,79
ITPS	18.111,01	3.621,21	-80%	21.732,22
PMSE	20.759,03	5.426,93	-74%	26.185,96
CASA CIVIL	24.500,58	666,39	-97%	25.166,97
SEED	27.785,01		-100%	27.785,01
SEFAZ	30.478,54	20.937,48	-31%	51.416,02
SEIDES	0,00	4.037,42	100%	4.037,42
SEJUC	43.402,21	69.176,90	59%	112.579,11
SES	91.046,96	76.036,41	-16%	167.083,37
SSP	116.435,89	56.839,80	-51%	173.275,69
Total	509.423,15	285.240,45	-44%	794.663,60

Fonte: sistema SMV

Média-mensal de 2012: R\$ 414.714,17

Apenas os órgãos elencados na tabela acima compuseram o gasto total com a despesa em tela, percebendo-se que os maiores consumos do bimestre foram realizados pela SSP, SES e Sejuc, correspondentes a 22%, 21% e 14% do total respectivamente.

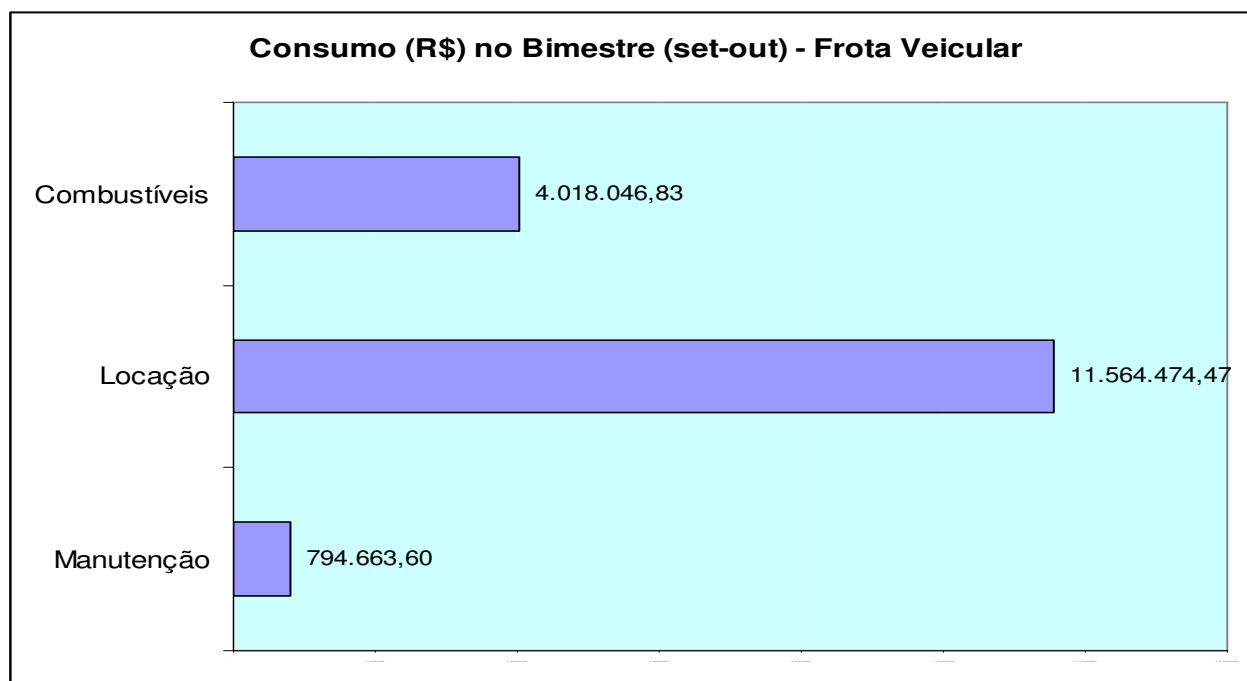
As variações mais elevadas representam emissões atrasadas de notas fiscais, as quais não foram encaminhadas pelas oficinas para o devido pagamento nos períodos em que os serviços realmente ocorreram. Lembramos que os números acima, gerados pelo sistema SMV, significam emissão de notas fiscais e não necessariamente pagamentos. No geral, comparando os dois meses analisados com a média mensal obtida em 2012 (R\$ 414.714,17), observa-se que a situação manteve-se relativamente estável.

Consolidando os gastos gerais com frota veículos no período corrente, R\$ 16.377.184,90, observa-se que a maior representatividade mantém-se constante no saldo de locação de veículos, aferido com base no sistema I-Gesp, representando 71% do total desse gasto, como reflete o gráfico abaixo.



ESTADO DE SERGIPE

Secretaria de Estado do Planejamento, Orçamento e Gestão
Superintendência-Geral de Compras Centralizadas



Destaca-se, por fim, os 32 contratos centralizados vigentes relacionados à gestão da frota, elencados na tabela abaixo.

Nº CONTRATO	CONTRATADA	OBJETO	VIGÊNCIA	LIMITE	VALOR ANUAL DO CONTRATO - R\$
14/2008	PEREIRA AUTO CENTER LTDA	Contratação de serviço de manutenção preventiva e corretiva, com reposição de peças, de veículos automotivos.	A partir de 07/09/2013 por 6 meses (6º termo aditivo)	6/3/2014	217.224,61
22/2008	L&L CLIMATIZAÇÃO VEICULAR E SERVIÇOS LTDA	Contratação de serviço de manutenção preventiva e corretiva, com reposição de peças, de veículos automotivos.	A partir de 20/09/2013 por 6 meses (6º termo aditivo)	19/3/2014	348.796,79
002/2009	BATUR BAHIA TRANSP.E TUR.LTDA EPP	Serviços de rádio táxi, destinos em Aracaju e no interior do Estado.	A partir de 17/02/2013 por 12 meses (4º termo aditivo)	16/2/2014	154.787,65
006/2009	BONE SERVIÇOS LTDA	Serviços de entrega e coleta rápida de correspondências e pequenas encomendas através de motocicleta com motoboy, em Aracaju e interior do Estado.	A partir de 21/08/2013 (5º termo aditivo)	9/3/2014	172.653,89
21/2009	NOSSA SENHORA DA VITÓRIA TRANSPORTES	Contratação centralizada de veículos para o Estado de Sergipe.	A partir de 16/06/2013 por 12 meses (4º termo aditivo)	15/6/2014	1.863.000,00
25/2009	SAMAM LOCADORA LTDA	Contratação centralizada de serviços de locação de veículos de representação funcional, sob regime de fretamento contínuo.	A partir de 26/10/2013 por 12 meses (4º termo aditivo)	25/10/2014	859.491,72
39/2009	SAMAM LOCADORA LTDA	Contratação centralizada de 100 (cem) veículos populares, para atividades de serviço aos diversos órgãos	A partir de 09 /12/2013 por 12 meses (5º termo aditivo)	8/12/2014	1.168.920,00
28/2010	CDL AUTO CENTER LTDA	Contratação de serviço de manutenção preventiva e corretiva, com reposição de peças, de veículos automotivos.	A partir de 17/10/2013 por 12 meses (3º termo aditivo)	16/10/2014	605.966,20



ESTADO DE SERGIPE

Secretaria de Estado do Planejamento, Orçamento e Gestão Superintendência-Geral de Compras Centralizadas

29/2010	AC MOTOS E MOTORES LTDA	Contratação de serviço de manutenção preventiva e corretiva, com reposição de peças, de veículos automotivos.	A partir de 17/10/2013 por 12 meses (3º termo aditivo)	16/10/2014	335.482,86
003/2011	ALIANÇA TRANSPORTE DE PASSAGEIRO E TURISMO LTDA.	Locação eventual de veículos tipo ônibus, micro-ônibus e vans.	A partir de 21/02/2013 por 12 meses (2º termo aditivo)	20/2/2014	1.114.500,00
004/2011	NOSSA SENHORA DA VITÓRIA TRANSPORTES LTDA	Locação eventual de veículos tipo ônibus, micro-ônibus e vans.	A partir de 21/02/ 2013 por 12 meses (2º termo aditivo)	20/2/2014	48.060.000,00
022/2012	VLS VIAÇÃO LITORAL SUL LTDA.	Prestação de serviços de locação de veículos tipo van.	A partir de 12/04/2013 por 12 meses (2º termo aditivo)	20/11/2013	287.500,00
002/2011	BRANDO SERVIÇOS E TRANSPORTES LTDA.	Contratação de serviço de manutenção preventiva e corretiva, com reposição de peças, de veículos automotivos.	A partir de 06/02/2013 por 12 meses (2º termo aditivo)	5/2/2014	862.019,60
009/2011	ANGRA AUTO CENTER LTDA-ME.	Contratação de serviço de manutenção preventiva e corretiva, com reposição de peças, de veículos automotivos.	A partir de 20/06/2013 por 12 meses (2º termo aditivo)	19/6/2014	678.594,22
008/2013	LOCAMIL SERVIÇOS LTDA	Contratação de serviço de locação de veículos.	A partir de 04/02/2013 por 12 meses	3/2/2014	3.455.985,24
009/2013	CITYCAR LOCAÇÃO DE VEÍCULOS E SERVIÇOS	Contratação de serviço de locação de veículos.	A partir de 04/02/2013 por 12 meses	3/2/2014	6.234.672,00
002/2013	LOCALYNE TRANSPORTE TURISMO LTDA	Contratação de serviço de locação de veículos.	A partir de 04/02/2013 por 12 meses	3/2/2014	9.479.862,00
005/2013	LL LOCADORA DE VEÍCULOS LTDA	Contratação de serviço de locação de veículos.	A partir de 04/02/2013 por 12 meses	3/2/2014	1.032.600,00
004/2013	NOSSA SENHORA VITÓRIA TRANSP. LTDA	Contratação de serviço de locação de veículos.	A partir de 04/02/2013 por 12 meses	3/2/2014	2.087.622,00
006/2013	DISLOC - LOCAÇÃO DE VEICULOS LTDA	Contratação de serviço de locação de veículos.	A partir de 04/02/2013 por 12 meses	3/2/2014	3.906.153,00
007/2013	LOC CONSTRUÇÕES E EMPREENDIMENTOS LTDA	Contratação de serviço de locação de veículos.	A partir de 26/08/2013 (1º termo aditivo)	3/2/2014	1.812.998,52
003/2013	LM - TRANSPORTE SERVIÇOS E COMÉRCIO LTDA	Contratação de serviço de locação de veículos.	A partir de 04/02/2013 por 12 meses	3/2/2014	8.502.134,40
020/2013	ST LOCAÇÃO DE VEÍCULOS LTDA	Contratação de serviço de locação de veículos.	A partir de 18/07/2013 por 12 meses	17/7/2014	6.881.953,20
010/2013	NOSSA SENHORA DA VITÓRIA TRANSPORTES LTDA	Contratação de serviço de locação de veículos	A partir de 09/07/13 por 12 meses	8/7/2014	546.000,00
022/2013	TRIVALE ADMINISTRAÇÃO LDTA	Prestação de serviços de fornecimento de ticket combustível através de cartões Eletrônicos visando o abastecimento de frotas	A partir de 24/08/2013 por 180 dias ou até o fim do processo licitatório nº 015.000.02145/2013-4	19/2/2014	12.208.412,65
023/2013	ANGRA AUTO CENTER LTDA-ME.	Contratação de serviço de manutenção preventiva e corretiva, com reposição de peças, de veículos automotivos.	A partir de 07/09/2013 por 180 dias ou até o fim do processo licitatório nº 015.000.03748/2013-6	5/3/2014	2.485.310,02
024/2013	DL AUTO SERVICE LTDA-ME	Contratação de serviço de manutenção preventiva e corretiva, com reposição de peças, de veículos automotivos.	A partir de 07/09/2013 por 180 dias ou até o fim do processo licitatório nº 015.000.03748/2013-7	5/3/2014	147.812,78
25-2013	VAL TRANSP. E SERVICOS LTDA	Locação de ônibus, sob regime de fretamento contínuo, para os Órgãos.	A partir de 24/11/2013 por 180 dias ou até o fim do processo licitatório nº 015.000.15486/2013-8	21/5/2014	1.816.200,00



ESTADO DE SERGIPE

Secretaria de Estado do Planejamento, Orçamento e Gestão Superintendência-Geral de Compras Centralizadas

26-2013	EMPRESA DE TRANSPORTES AGUIA DOURADA LTDA	Locação de ônibus, sob regime de fretamento contínuo, para os Órgãos.	A partir de 24/11/2013 por 180 dias ou até o fim do processo licitatório nº 015.000.15486/2013-9	21/5/2014	2.652.240,00
27-2013	ITAPÉ TRANSPORTE RODOVIÁRIO LTDA.	Locação de ônibus, sob regime de fretamento contínuo, para os Órgãos.	A partir de 24/11/2013 por 180 dias ou até o fim do processo licitatório nº 015.000.15486/2013-10	21/5/2014	6.060.000,00
28-2013	ALIANÇA TRANP. DE PASSAGEIROS E TURISMO LTDA.	Locação de ônibus, sob regime de fretamento contínuo, para os Órgãos.	A partir de 24/11/2013 por 180 dias ou até o fim do processo licitatório nº 015.000.15486/2013-11	21/5/2014	1.272.568,50
29-2013	NOSSA SENHORA DA VITÓRIA TRANSPORTES LTDA.	Locação de ônibus e micro-ônibus, sob regime de fretamento contínuo, para os Órgãos.	A partir de 24/11/2013 por 180 dias ou até o fim do processo licitatório nº 015.000.15486/2013-12	21/5/2014	5.943.197,88
TOTAL					130.769.349,71

Fonte: Gercof/SCGG

6. Contratos Centralizados

Instituídas pelo Decreto Estadual nº 23.151/05, as contratações centralizadas visam à aquisição e contratação de bens e serviços de uso comum e continuado, por meio da Secretaria de Estado do Planejamento, Orçamento e Gestão - SEPLAG (órgão gerenciador), com a participação dos órgãos e entidades da Administração Direta e Indireta do Poder Executivo Estadual.

A gestão do objeto contratual impõe ao contratante a coordenação, a supervisão e a responsabilidade pelo acompanhamento das condições em que os serviços são prestados de forma global e, aos órgãos que utilizam o contrato, cabem acompanhar a execução do mesmo, responsabilizando-se por sua fiscalização e notificação à SEPLAG de eventuais ocorrências.

Os principais benefícios desse tipo de contratação residem na padronização nas contratações, na obtenção de ganhos financeiros com economia de escala, na celeridade nas compras e contratações, na desnecessidade de reserva orçamentária na licitação, na redução do número de licitações e na facilidade de obtenção de informações gerenciais para tomada de decisões, facilitando o controle interno e externo. Além disso, auxilia na redução da possibilidade de vícios contratuais e possíveis fraudes, como o fracionamento ilegal da despesa.

Os contratos atualmente existentes abrangem serviços de telefonia, passagens aéreas, água, energia, publicação oficial, correios, serviços de fotocopiadoras, de TI, entre outros. A partir de 2012, a Diretoria-Geral de Suprimentos e Logística (DGSL/SGCC) passou a acompanhar o consumo desses serviços, com base em pesquisas efetuadas no *Portal da Transparência*, cuja fonte são os pagamentos realizados pelos órgãos. Os dados do bimestre em análise se encontram expostos na tabela abaixo.

GASTOS COM CONTRATOS CENTALIZADOS DE SETEMBRO/OUTUBRO 2013	
POSTAGENS	491.770,87
ÁGUA E ESGOTO	1.978.060,76



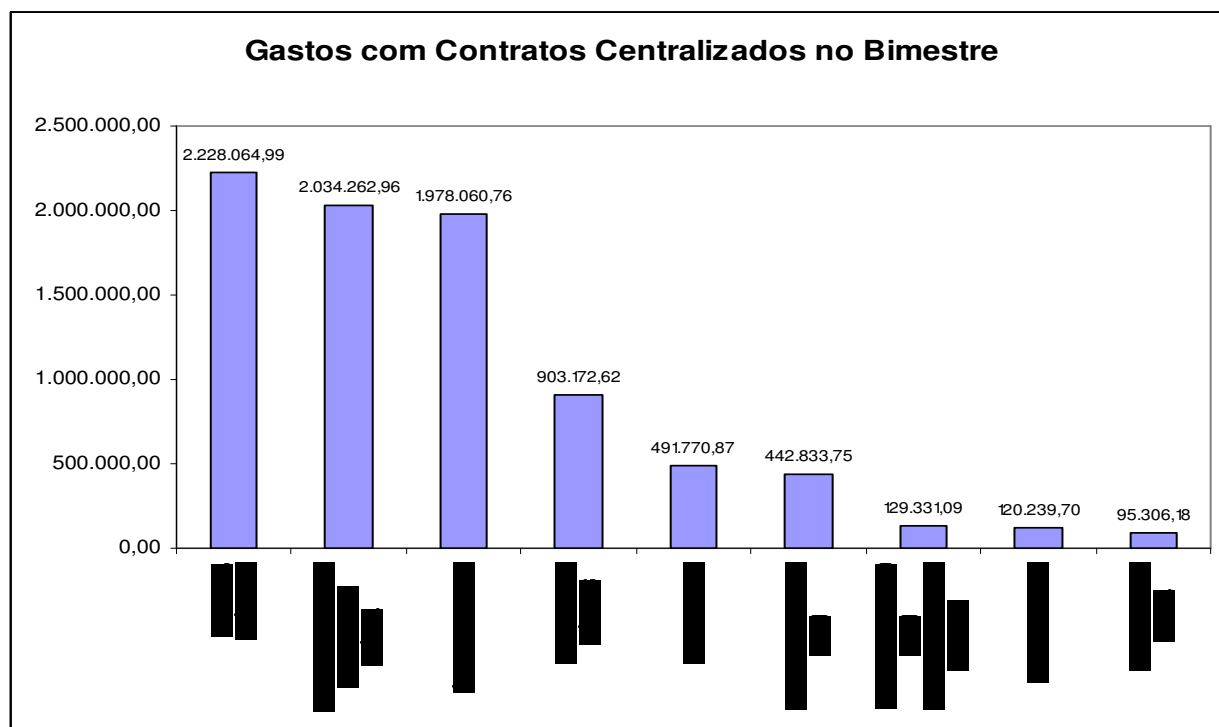
ESTADO DE SERGIPE

Secretaria de Estado do Planejamento, Orçamento e Gestão
Superintendência-Geral de Compras Centralizadas

ENERGIA ELÉTRICA	2.228.064,99
PASSAGENS AÉREAS	903.172,62
REPROGRAFIA	120.239,70
PUBLICIDADE LEGAL	95.306,18
SERVIÇO TECNICO DE TI	442.833,75
SERVIÇO TECNICO DE TI INFRAESTRUTURA DE REDE	129.331,09
TELEFONIA MOVEL FIXA E INTER MÓVEL	2.034.262,96
TOTAL	8.423.042,92

Fonte: DGSL/SGCC

Em relação ao saldo obtido no bimestre anterior, R\$ 8.176.988,95, se observa um pequeno aumento, da ordem de 3%. Observa-se, ainda, com base no gráfico abaixo, que energia elétrica e telefonia são os gastos mais expressivos do bimestre, representando, em conjunto, mais de 50% do total.



Abaixo, constam os 18 contratos centralizados vigentes no momento.

Nº CONTRATO	CONTRATADA	OBJETO	VIGÊNCIA	LIMITE	VALOR ANUAL DO CONTRATO - R\$
9912255096/2010	Correios	Prestação, pela ECT, de serviços, pré-postagem venda de produtos.	A partir de 1º/07/2010 por 60 meses	30/6/2015	8.400.000,00
Contrato 06/2010	Deso	Fornecimento contínuo de água e prestação de serviços de esgoto.	A partir de 25/04/2010 por 60 meses	24/4/2015	17.000.000,00

**ESTADO DE SERGIPE****Secretaria de Estado do Planejamento, Orçamento e Gestão
Superintendência-Geral de Compras Centralizadas**

Contrato 032/2010	Energisa	Fornecimento, pela Contratada, de energia elétrica, em sua área de abrangência.	A partir de 2/01/2011 por 60 meses (1ª TA)	1/1/2016	31.250.000,00
Contrato 04/2010	Sertele	Prestação de serviços de infraestrutura de tecnologia da informação.	A partir de 17/07/2013 06 meses (5º termo aditivo)	16/1/2014	11.992.131,00
Contrato 049/2008	Propagtur Turismo	Prestação de serviços de reserva, emissão, marcação e remarcação de bilhetes de passagens terrestres.	A partir de 15/12/2008 por 12 meses (4º termo aditivo)	14/12/2013	400.000,00
Contrato 06/2011	Pontal Turismo	Fornecimento de passagens aéreas, nacionais e internacionais.	A partir de 27/06/2013 por 12 meses (5º termo aditivo)	26/6/2014	6.250.020,00
Contrato 01/2009	Segrase	Contratação de serviços gráficos de publicidade de atos administrativos no Diário Oficial do Estado, por empresa pública criada para este fim.	A partir de 01/08/2009 por 60 meses	1/8/2014	29.689.252,80
Contrato 12/2010	Stefanini	Contratação de empresa especializada em serviços técnicos na área de Tecnologia de Informação (TI).	A partir de 07/06/2010 por 12 meses (3º termo aditivo)	6/6/2014	1.698.505,92
Contrato 13/2010	Dominio	Contratação de empresa especializada em serviços técnicos na área de Tecnologia de Informação (TI),	A partir de 15/07/2010 por 12 meses (3º termo aditivo)	14/7/2014	1.809.964,80
Contrato 25/2010	Multseg	Serviços de vigilância patrimonial	A partir de 15/09/2013 por 12 meses (6º Termo aditivo)	15/9/2014	1.608.343,80
Contrato 19/2010	Sulgipe	Fornecimento, pela Contratada, de energia elétrica.	A partir de 04/08/2010 por 60 meses	3/8/2015	3.312.206,25
Contrato 13/2011	Oi	Solução para implantação, operacionalização, gerenciamento e manutenção dos serviços de telefonia fixa e móvel.	A partir de 03/12/2011 por 48 meses (2ª TA - 1º Apostilamento)	2/12/2015	131.553.213,66
Contrato 24/2012	OI MODENS	Solução para acesso móvel à Internet.	A parti de 01/01/2013 à 06/12/2015	6/12/2015	717.746,40
Contrato 05/2012	A. M. Soluções Digitais LTDA-ME	Serviços de impressão e reprografia de documentos, LOTE 1	A partir de 15 /02/2012 por 20 meses (3º Termo Aditivo)	14/6/2015	341.642,20
Contrato 06/2012	A. M. Soluções Digitais LTDA-ME	Serviços de impressão e reprografia de documentos. LOTE 2	A partir de 15 /02/2012 por 20 meses (3º Termo Aditivo)	14/6/2015	442.739,70
Contrato 07/2012	BSF Locação de Maquinas e Serviços LTDA - EPP	Serviços de impressão e reprografia de documentos. LOTE 3	A partir de 15 /02/2012 por 20 meses (2º Termo Aditivo)	14/6/2015	302.895,65
Contrato 02/2012	Propagtur Aereo	Contratação de empresa especializada para prestar serviços de fornecimentos de passagens aéreas.	A partir de 27/06/2013 (3º T.A.) por 08 meses	26/2/2014	2.500.000,00
Contrato 04/2012	Pontal	Contratação de empresa especializada para prestar serviços de fornecimentos de passagens aéreas.	A partir de 27/06/2013 (3º TA) por 08 meses	26/2/2014	4.375.000,00
TOTAL					253.643.662,18

7. Dados Relativos às Micro e Pequenas Empresas

Na SGCC, em recente atualização de dados, aferiu-se o cadastro de 6.558 empresas, das quais, 1.535 são MPEs, cerca de 23%, conforme registros obtidos por meio do



ESTADO DE SERGIPE

Secretaria de Estado do Planejamento, Orçamento e Gestão
Superintendência-Geral de Compras Centralizadas

cadastro no portal eletrônico Comprasnet do Estado de Sergipe, desde o ano de 2005 até os dias atuais. O total de MPEs sergipanas corresponde a 1.203.

Os ramos de atividade das MPEs são os mais diversos, desde armarinho, passando por comércio dos mais variados, laboratório, gráfica, lavanderia, agência de viagem, restaurante, transporte de carga, manutenção em aparelhos, serviço de lavagem de veículos, atividade paisagística até construção de edifícios, dentre outros.

Como já mencionamos anteriormente, Sergipe foi o primeiro Estado a implementar uma lei para favorecer as micro e pequenas empresas, publicando, em setembro de 2007, a Lei nº 6.206/2007, que concede tratamento diferenciado e simplificado para estas nas licitações públicas de bens e serviços promovidas pela Administração Pública Estadual.

Com a medida, houve a ampliação da participação das Micro e Pequenas Empresas (MPEs) nas compras governamentais, especialmente no que tange à modalidade de pregão eletrônico, contribuindo para o fortalecimento desse setor, que representa 99% dos estabelecimentos produtivos do Estado, e conseqüentemente, para a ampliação da oferta de emprego e de crescimento da economia de Sergipe.

A propósito, em termos nacionais, cabe salientar que esse tipo de empreendimento corresponde a cerca de 52% da força de trabalho urbana empregada no setor público e 40% da massa salarial brasileira.

Em obediência à supracitada lei, a SGCC/Seplag tem efetivado alguns dos instrumentos de tratamento diferenciados às MPES, como a participação exclusiva nas contratações cujo valor contratado seja de até R\$ 80.000,00, a criação de prazo diferenciado de 2 dias úteis para este tipo de estabelecimento providenciar regularização fiscal, além da utilização do empate ficto, situação em que há direito de preferência às MPEs para apresentação de nova proposta, quando o lance oferecido por estas for superior (em até 10%) à melhor proposta oferecida por uma empresa de médio ou grande porte.

7.1 Participação das Empresas Sergipanas

A tabela a seguir demonstra o comportamento da participação das empresas sergipanas, tanto das micro e pequenas empresas, como daquelas que não o são, nos totais arrematados com a modalidade de Pregão Eletrônico durante o período analisado, evidenciando que a participação das MPEs vem crescendo em 2013. No bimestre atual, entretanto, houve uma pequena queda em relação a esse percentual, o qual foi de 66%, no bimestre passado, e agora se encontra em 48%.

Participação das Empresas Sergipanas

MPES X Outros Portes - Acumulado em 2013

Mês	MPEs - sergipanas		Outros portes - sergipanas		Totais Arrematados	
	Valor (em R\$)	%	Valor (em R\$)	%	Valor (em R\$)	%
média/2012	7.435.501,95	46	8.622.233,90	54	16.057.735,85	100
fev/13	836.338,44	81	190.167,00	19	1.026.505,44	100

**ESTADO DE SERGIPE**Secretaria de Estado do Planejamento, Orçamento e Gestão
Superintendência-Geral de Compras Centralizadas

abr/13	3.519.365,14	84	655.025,14	16	4.174.390,28	100
jun/13	18.738.562,00	73	7.019.486,89	20	25.758.048,89	100
ago/13	30.163.196,77	66	15.261.453,97	34	45.424.650,74	100
out/13	34.519.807,77	48	37.908.692,47	52	72.428.500,24	100

Fonte: sistema Licitações-e

7.2 Participação das MPEs em Geral

Quando analisamos os totais arrematados pelas MPEs sergipanas em conjunto com a de outros estados, na tabela abaixo, constatamos que a participação das primeiras foi dominante, estando, atualmente, na casa dos 75%.

Participação das MPEs (Sergipanas e Não-sergipanas)

Participação das MPES (sergipanas e não-sergipanas) - Acumulado em 2013

Mês	MPEs sergipanas		MPEs outros estados		Totais	
	Valor (em R\$)	%	Valor (em R\$)	%	Valor (em R\$)	%
média/2012	7.435.501,95	62	4.618.753,48	38	12.054.255,43	100
fev/13	836.338,44	76	262.348,00	24	1.098.686,00	100
abr/13	3.519.365,14	61	2.203.740,99	39	5.723.106,13	100
jun/13	18.738.562,00	72	7.465.750,32	28	26.204.312,32	100
ago/13	30.163.196,77	77	8.839.906,49	23	39.003.103,26	100
out/13	34.519.807,77	75	11.704.257,02	25	46.224.064,79	100

Fonte: sistema Licitações-e

Os ramos de atividade onde ocorreram aquisições por parte de micro e pequenas empresas foram os abaixo-relacionados, totalizando o saldo supracitado de R\$ 46.224.064,79 até outubro do corrente ano.

RAMO	UF	TOTAL	%
CESTAS BASICAS E REFEIÇÕES PRONTAS	SE	6.110.551,30	13,22%
MATERIAL DE CONSTRUÇÃO EM GERAL	SE	5.840.619,20	12,64%
MEDICAMENTOS E FÓRMULAS ALIMENTARES	SE	3.669.355,04	7,94%
EQUIPAMENTOS DE CONDICIONAMENTO DE AR	OUTROS	3.413.174,72	7,38%
TRANSPORTES DE PASSAGEIROS	SE	3.150.000,00	6,81%
SERVIÇOS DE LIMPEZA, CONSERVAÇÃO E MANUTENÇÃO	SE	2.183.341,11	4,72%
SERVIÇOS TECNICOS E ESPECIALIZADOS - licenças de softwares	SE	2.025.747,72	4,38%
CESTAS BÁSICAS E REFEIÇÕES PRONTAS	OUTROS	1.691.010,80	3,66%
ACESSÓRIOS DE EQUIPAMENTOS ELETRICOS E ELETRONICOS	SE	1.558.762,31	3,37%
LOCAÇÕES DE VEÍCULOS	SE	1.556.904,00	3,37%
SUPRIMENTOS DE INFORMÁTICA	SE	1.425.253,29	3,08%
REFEIÇÕES	SE	1.245.360,00	2,69%
SUPRIMENTOS DE INFORMÁTICA	OUTROS	1.213.111,03	2,62%

**ESTADO DE SERGIPE**Secretaria de Estado do Planejamento, Orçamento e Gestão
Superintendência-Geral de Compras Centralizadas

EQUIPAMENTOS DE CONDICIONAMENTO DE AR	SE	1.180.537,10	2,55%
ESTRUTURAS AGRÍCOLAS	OUTROS	1.137.696,00	2,46%
COMBUSTÍVEIS LÍQUIDOS E GASOSOS, (REVENDA VAREJO)	SE	827.648,64	1,79%
GENÉRIOS ALIMENTÍCIOS E ALIMENTAÇÃO PREPARADA	SE	715.384,00	1,55%
LOCAÇÕES DE VEÍCULOS	OUTROS	713.028,00	1,54%
EQUIPAMENTOS UTENSÍLIOS E MOBILIÁRIOS DE USO VETERINÁRIO	SE	598.955,54	1,30%
MEDICAMENTOS	OUTROS	547.572,84	1,18%
MATERIAIS DE USO TÉCNICO HOSPITALAR	SE	338.553,00	0,73%
SUPRIMENTOS PARA MÁQUINAS E EQUIPAMENTOS DE OFICINAS	OUTROS	323.859,24	0,70%
SERVIÇOS ADMINISTRATIVOS DIVERSOS	SE	299.998,97	0,65%
SERVIÇOS TERCEIRIZADOS EM GERAL	OUTROS	279.999,99	0,61%
INSTRUMENTOS MUSICAIS	OUTROS	267.754,94	0,58%
FILMAGEM EDIÇÃO E REPRODUÇÃO DE FILMES E VÍDEO	SE	265.999,29	0,58%
BEBIDAS NÃO ALCOÓLICAS	SE	258.966,40	0,56%
SERVIÇOS GRÁFICOS	OUTROS	239.190,00	0,52%
MANUTENÇÃO DE MÁQUINAS E EQUIPAMENTOS DIVERSOS	OUTROS	195.000,00	0,42%
PAPELARIA	SE	193.440,00	0,42%
INFORMÁTICA	OUTROS	185.682,86	0,40%
EDUCATIVOS	OUTROS	164.700,00	0,36%
SUPRIMENTOS DE USO DIDÁTICO, PEDAGÓGICO, DE PAPELARIA E DE ESCRITÓRIO	OUTROS	157.124,80	0,34%
MOBILIÁRIOS DE ESCRITÓRIO	SE	135.091,00	0,29%
SERVIÇOS DE COMUNICAÇÃO E MARKETING	SE	123.566,52	0,27%
EQUIPAMENTOS DE COZINHA	SE	118.920,00	0,26%
LIVROS E FOLHETOS	OUTROS	117.777,80	0,25%
SUPRIMENTOS PARA MÁQUINAS E EQUIPAMENTOS DE OFICINAS	SE	111.495,83	0,24%
FERTILIZANTES E DEFENSIVOS AGRÍCOLAS	SE	109.733,23	0,24%
EQUIPAMENTOS UTENSÍLIOS E MOBILIÁRIOS DE USO VETERINÁRIO	OUTROS	102.057,44	0,22%
TECIDOS, COURO, PELES, AVIAMENTOS, BARRACAS E BANDEIRAS	SE	88.888,92	0,19%
REFEIÇÕES	OUTROS	84.000,00	0,18%
SERVIÇOS DE INFORMÁTICA	OUTROS	81.970,00	0,18%
MOBILIÁRIOS DE ESCRITÓRIO	OUTROS	79.109,85	0,17%
EQUIPAMENTOS DE REDE LOCAL	OUTROS	60.450,00	0,13%
INSTALAÇÃO	OUTROS	50.906,99	0,11%
EQUIPAMENTOS PARA INDÚSTRIAS ESPECIALIZADAS	OUTROS	50.721,54	0,11%
ESTRUTURAS AGRÍCOLAS	SE	49.500,00	0,11%
PNEUS E CÂMARAS	SE	49.495,92	0,11%
MATERIAL DE CONSTRUÇÃO EM GERAL	OUTROS	47.802,18	0,10%
CEREAIS EM GRÃOS E FARINHAS EM GERAL	SE	46.359,96	0,10%
PEÇAS E ACESSÓRIOS PARA COMPUTADORES	OUTROS	42.999,84	0,09%
CONECTORES ELÉTRICOS	SE	40.466,00	0,09%

**ESTADO DE SERGIPE**Secretaria de Estado do Planejamento, Orçamento e Gestão
Superintendência-Geral de Compras Centralizadas

IMPLEMENTOS E FERRAMENTAS AGRÍCOLAS	OUTROS	37.790,00	0,08%
ALIMENTAÇÃO PARA ANIMAIS	OUTROS	36.784,00	0,08%
IMPRESSORAS	OUTROS	35.627,00	0,08%
SERVIÇOS ADMINISTRATIVOS DIVERSOS	OUTROS	33.193,80	0,07%
MOBILIÁRIOS DIVERSOS E ACESSÓRIOS	OUTROS	28.399,80	0,06%
PAPELARIA	OUTROS	27.495,00	0,06%
EQUIPAMENTOS DE PAVIMENTAÇÃO	SE	26.590,00	0,06%
IMPRESSOS NÃO OFICIAIS	OUTROS	25.280,00	0,05%
UNIFORMES MILITARES	SE	24.999,00	0,05%
IMPLEMENTOS E FERRAMENTAS AGRÍCOLAS	SE	23.189,58	0,05%
INSTRUMENTOS P/ MEDIÇÃO DE PESO	OUTROS	22.220,10	0,05%
FERTILIZANTES E DEFENSIVOS AGRÍCOLAS	OUTROS	20.804,00	0,05%
ACESSÓRIOS DE EQUIPAMENTOS ELÉTRICOS E ELETRÔNICOS	OUTROS	20.491,26	0,04%
PEÇAS E ACESSÓRIOS PARA COMPUTADORES	SE	19.580,00	0,04%
UNIFORMES CIVIS	SE	19.053,44	0,04%
VESTUÁRIOS EM GERAL	OUTROS	18.498,00	0,04%
UNIFORMES CIVIS	OUTROS	16.356,00	0,04%
MANUTENÇÃO DE EQUIP. HIDRÁULICOS ELÉTRICO E ELEV.	SE	15.959,04	0,03%
COMPOSTOS E PREPARADOS PARA LIMPEZA E POLIMENTO	SE	14.299,00	0,03%
MOBILIÁRIOS MÉDICO HOSPITALARES	OUTROS	13.498,50	0,03%
MOTORES NÁUTICOS	OUTROS	12.150,00	0,03%
RECIPIENTES E UTILIDADES DE USO DOMÉSTICO	SE	12.097,52	0,03%
MEDALHAS E TROFEUS	SE	11.600,00	0,03%
BANDEIRAS, FLAMULAS E PAVILHÕES	OUTROS	11.000,00	0,02%
FONES MICROFONES E ALTO-FALANTES	OUTROS	10.824,00	0,02%
COMPONENTES DE EQUIPAMENTOS DE USO LABORATORIAL	OUTROS	10.709,60	0,02%
MATERIAIS DE USO TÉCNICO HOSPITALAR	OUTROS	10.079,70	0,02%
Outros - inferiores a R\$ 10.000,00		99.901,30	0,22%
Totais (R\$) Arrematados pelas MPEs		46.224.064,79	100,00%

Fonte: sistema Licitações-e

7.3 Participação das Empresas em Geral**Participação das Empresas no Geral (MPEs e outros portes) - Acumulado 2013**

Mês	MPEs		Outros Portes		Totais	
	Valor (em R\$)	%	Valor (em R\$)	%	Valor (em R\$)	%
média/2012	2.516.075,54	28	6.626.100,56	72	9.142.176,10	100
fev/13	1.098.686,14	30	2.547.121,92	70	3.645.808,06	100
abr/13	5.723.106,13	40	8.433.562,98	60	14.156.669,11	100
jun/13	26.204.312,32	31	58.023.853,45	69	84.228.165,77	100
ago/13	39.003.103,26	43	68.841.829,73	57	107.844.932,99	100
out/13	46.224.064,79	31	100.589.603,31	69	146.813.668,10	100



ESTADO DE SERGIPE

Secretaria de Estado do Planejamento, Orçamento e Gestão
Superintendência-Geral de Compras Centralizadas

Fonte: sistema Licitações-e

A tabela acima indica que tem havido incremento no total arrematado pelas MPEs em 2013, no entanto, no bimestre atual a participação das mesmas que foi de 43%, no bimestre anterior, caiu para 31. Por outro lado, a participação das empresas de portes maiores elevou-se para 69%.

Os ramos de atividade que despontam nos 3 primeiros lugares, na tabela acima, referem-se a aquisições por meio de sistemas de registro de preços, como o registro de preços para a aquisição de cestas básicas e refeições prontas (PE nº 185/2013), para aquisição de material de construção em geral (PE nº 090/2013) e para a aquisição de medicamentos (PE nº 076/2013), já mencionado em notas anteriores. Os mesmos impactam em cerca de 30% do saldo total. Em quarto lugar, destaca-se o PE nº 343/2013, cujo objeto é a contratação de empresa especializada para prestar serviços de fornecimento de passagens aéreas, nacionais e internacionais, com utilização de sistema informatizado de gestão de viagens a ser disponibilizado via *internet*, adjudicado em outubro.

Destaca-se que todos esses certames foram adjudicados por empresas sergipanas. Nesse sentido, ao analisarmos o saldo geral, observa-se que mais de 70% do total adjudicado a empresas de micro e pequeno portes com pregões eletrônicos atribui-se a empresas sergipanas.

7.4 Cômputo Geral

A tabela abaixo resume as licitações e dispensas ocorridas na SGCC no corrente ano, até o período atual.

MODALIDADE	PORTE	UF	VALOR (R\$)	%
DISPENSA	MPE	SE	9.914.104,00	5,87%
DISPENSA	MPE	OUTROS	243.311,00	0,14%
DISPENSA	OUTROS	SE	5.157.946,00	3,05%
DISPENSA	OUTROS	OUTROS	6.738.665,00	3,99%
PREGÃO	MPE	SE	34.519.808,00	20,44%
PREGÃO	MPE	OUTROS	11.704.257,00	6,93%
PREGÃO	OUTROS	SE	37.908.692,00	22,45%
PREGÃO	OUTROS	OUTROS	62.680.911,00	37,12%
TOTAL			168.867.694,00	100,00%

Com base na tabela acima, pode-se chegar às seguintes conclusões:

- Até o mês atual, cerca de 87% do total adjudicado na SGCC diz respeito a pregões (R\$ 146.813.668,00) e 13% a dispensas de licitação (R\$ 22.054.026,00).



ESTADO DE SERGIPE

Secretaria de Estado do Planejamento, Orçamento e Gestão
Superintendência-Geral de Compras Centralizadas

- Nesse ínterim, em relação ao total comprado acumulado, 52% foram realizados por empresas sergipanas (R\$ 87.500.550,00).
- No que concerne ao total comprado acumulado no período por MPEs (56.381.480,00), 79% foram realizados por MPEs sergipanas.
- Em relação ao total-geral comprado acumulado no mês de análise (R\$ 168.867.694,00), 26% corresponderam a aquisições provenientes de MPEs sergipanas (R\$ 44.433.912,00).

8. Empresas Sancionadas

Atualmente, a situação dos procedimentos de apuração de infrações se encontra de acordo com o descrito na tabela abaixo.

Ata/Pregão	Empresa	Situação Atual	Penalidade
Pregão Eletrônico nº 199/2012	EC-COMÉRCIO de HORTIFRUTIGRINAJEIROS LTDA-EPP	PROCESSO CONCLUÍDO	Impedimento de licitar e contratar p/ 06 meses
Ata de Registro de Preços nº 203/2012	A7 DISTRIB. MEDICAMENTOS - CASE	DECISÃO COMUNICADA À EMPRESA. AGUARDANDO AR.	Advertência e multa
Ata de Registro de Preços nº 203/2012	D HOSP	PROCESSO CONCLUÍDO	Advertência e multa
Ata de Registro de Preços nº 203/2012	HOSP LOG PROD. HOSPITALARES	PROCESSO CONCLUÍDO	Advertência e multa
Atas de Registro de Preços nº 207 e 212/2012.	A7 DISTRIB. MEDICAMENTOS - TOBIAS BARRETO	PROCESSO CONCLUÍDO	Advertência
Ata de Registro de Preços nº 203/2012	CRISFARMA LTDA	PROCESSO CONCLUÍDO	Advertência
Ata de Registro de Preços nº 203/2012	EXPRESSA DISTRIB. MEDICAMENTOS	PROCESSO CONCLUÍDO.	Advertência e multa
Atas de Registro de Preços nº 207, 205 e 212/2012	FLEX HOSPITALAR LTDA.	PROCESSOS CONCLUÍDOS	Advertência e multa
Ata de Registro de Preços nº 205/2012	PRO MED COMERCIO DE PRODUTOS HOSPITALARES	DECISÃO DE RECURSO ADMINISTRATIVO COMUNICADA À EMPRESA	Advertência

**ESTADO DE SERGIPE****Secretaria de Estado do Planejamento, Orçamento e Gestão
Superintendência-Geral de Compras Centralizadas**

Ata de Registro de Preços nº 205/2012	CRISFARMA LTDA	PROCESSO CONCLUÍDO	Multa
Ata de Registro de Preços nº 205/2012	ELFA PROD. PHARMACEUTICOS E HOS LTDA	DECISÃO FINAL COMUNICADA À EMPRESA. AGUARDANDO AR.	Advertência e multa
Ata de Registro de Preços nº 203/2012	PRIME DISTRIBUIDORA DE MEDICAMENTOS LTDA	DECISÃO FINAL DE PEDIDO DE RECONSIDERAÇÃO COM EDUARDO PARA CONFERÊNCIA	Advertência e multa
Ata de Registro de Preços nº 203/2012 CAP	MAJELA; CRISFARMA; EXPRESSA; PRO MED; ELA; D-HOSP; HOSPFAR; HOSP LOG	EM AVALIAÇÃO DE DESTINO PARA ELABORAR RLA TÓRIO.	
Atas de Registro de Preços nº 0203/2012 e 0205/2012	PRIME DISTR. DE MEDICAMENTOS LTDA (2)	DECISÃO COMUNICADA À EMPRESA. AGUARDANDO AR.	Advertência e multa
Ata de Registro de Preços nº 199/2012	PAZME FOOD SERVICE IND. DE ALIMENTOS LTDA	DECISÃO FINAL COMUNICADA À EMPRESA	
Ata de Registro de Preços nº 219/2012	ANDERSON SILVA GARCIA MORENO EPP	AGUARDANDO RECURSO.	Advertência e multa
Ata de Registro de Preços nº 230/2012	CRISTALIA PRO. QUÍMICOS FARMACEUTICOS LTDA	PROCESSOS CONCLUÍDOS	NÃO FORAM VERIFICADAS IRREGULARIDADES NOS PREÇOS PRATICADOS
Ata de Registro de Preços nº 236/2013	EREFARMA; FÓRMULAS MAGISTRAIS; TCA FARMA	PROCESSOS CONCLUÍDOS	NÃO FORAM VERIFICADAS IRREGULARIDADES NOS PREÇOS PRATICADOS
Pregão Eletrônico nº 403/2012	LOCALYNE TRANSPORTE TURISMO LTDA	DECISÃO FINAL COMUNICADA À EMPRESA. AGUARDANDO AR.	NÃO APLICAÇÃO DE PENALIDADE
ARP 239/2013 e 202/2012	AKBAR COMÉRCIO IMPORTAÇÃO E EXPORTAÇÃO LTDA	DECISÃO FINAL COMUNICADA À EMPRESA. AGUARDANDO AR.	Advertência



ESTADO DE SERGIPE

Secretaria de Estado do Planejamento, Orçamento e Gestão
Superintendência-Geral de Compras Centralizadas

PE 220/2012	MACROSERV REPRESENTAÇÕES SERVIÇOS E COMÉRCIO LTDA-ME	DECISÃO ENCAMINHADA À EMPRESA. AGUARDANDO AR	Advertência e multa
ATAS DE REGISTRO DE PREÇO Nº 193/2012, 203/2012 E 216/2012.	CRISFARMA COMÉRCIO REPRESENTAÇÕES E SERVIÇOS LTDA	DECISÃO FINAL PARA SER COMUNICADA À EMPRESA	Advertência e multa
PE 250/2005	SAMAM LOCADORA LTDA	RELATÓRIO COM JÚLIO PARA CONFERÊNCIA	
CC 013/2011	BRASIL TELECOM, TELEMAR NORTE LESTE, TLN PCS	SECRETÁRIO ANALISANDO DEFESA PARA ELABORAÇÃO DO RELATÓRIO	
PE 040/2012	MAJELA HOSPITALAR LTDA	RELATÓRIO COM A COMISSÃO PARA ASSINATURA.	
PE 243/2011	BRASIL TELECOM S/A, TELEMAR NORTE LESTE S/A E TNL PCS S/A - OI	ATA PARA CONFERÊNCIA	

Nº. de processos concluídos em 2012:43

9. Projeto de Integração

Em 01 de abril de 2013, começou a ser efetivamente implantado um projeto que visa integrar as áreas de compras e contratações com a área de finanças e orçamento do Governo do Estado.

O objetivo é tornar possível que todos os processos de compras sejam tramitados dentro do i-Gesp, permitindo assim uma melhor integração das duas áreas, otimizar a utilização de recursos públicos, além de aprimorar o controle dos gastos realizados pelos órgãos e entidades estaduais.

Nesse contexto, Sefaz e Seplag esboçaram um cronograma de atividades, que inclui o treinamento de servidores que irão lidar diuturnamente com o i-Gesp, além de estudo da legislação que deverá ser alterada para atender ao escopo do projeto.



ESTADO DE SERGIPE

Secretaria de Estado do Planejamento, Orçamento e Gestão
Superintendência-Geral de Compras Centralizadas

10. Considerações finais

Com relação ao Sistema de Registro de Preços, os 1.258 itens ativos e 273 inativos, dispostos nas 40 atas vigentes, totalizaram um valor estimativo de R\$ 216.053.212,78, em face de um valor consumido de R\$ 33.041,697,19, representando um baixo percentual de utilização das atas registradas, de cerca de 15% apenas.

A partir do ano de 2011, acompanhamos o consumo dos itens registrados em algumas atas e constatamos que predomina uma ausência de planejamento por parte dos órgãos, comportamento evidenciado por solicitações de demanda muito superiores ao consumo efetivo dos itens demandados.

Em razão disso, a SGCC implantou uma ação de avaliação qualitativa e quantitativa das atas de registro de preços, visando ajustar novas solicitações de demandas ao respectivo histórico de consumo por parte dos órgãos, medida que trará redução das discrepâncias entre as solicitações de demanda e o consumo real.

Nesse contexto, para que as novas atas criadas fossem estimadas em bases mais reais, em 2012, foram analisados o padrão de consumo algumas atas de RP e em 2013, analisamos o padrão de consumo de atas para a aquisição de cartuchos e tonners e para gêneros alimentícios.

No que concerne às dispensas de licitação, foram publicados no Portal de Compras 528 processos no período analisado, sendo o tipo mais recorrente aquele relacionado à dispensa por valor, responsável por cerca de 59% das ocorrências desse tipo - 312 processos.

As dispensas efetuadas pela SES destacaram-se no bimestre, atingindo um total de R\$ 735.039,95 - quase 30% de todo montante adquirido com dispensas. O saldo compreende, quase em sua totalidade, a diversas dispensas emergenciais para compra de medicamentos em decorrência de ordem judicial ocorridas no período.

Destaca-se que em 2012, houve um fortalecimento dos controles sobre as dispensas de licitação, quando as mesmas passaram a ser monitoradas e avaliadas, no sentido de verificar possíveis fracionamentos de despesas (dispensas acima do limite legal). Paralelamente, houve um cruzamento dessas informações com as atas de Registro de Preços vigentes, com posterior envio de ofícios aos órgãos, notificando-os sobre o fato e alertando-os sobre a prioridade de utilização das Atas vigentes, ao invés de realização de dispensas excessivas.

No geral, as dispensas trouxeram cerca de 57%, de economia relativa. De outro lado, os pregões eletrônicos, modalidade predominante, proporcionaram cerca de 36% de economia relativa, o que denota problemas ligados à fase de pesquisa de mercado, em que os preços foram, aparentemente, superestimados. Para efeito da aferição da economia obtida, a SGCC/Seplag, ao adjudicar os objetos licitados, atualmente tem realizado cotações de preços atualizadas à data da homologação.



ESTADO DE SERGIPE

Secretaria de Estado do Planejamento, Orçamento e Gestão
Superintendência-Geral de Compras Centralizadas

Os certames relevantes do período foram o Pregão Eletrônico nº. 333/2013 (contratação de empresa especializada para prestar serviços de manutenção de aeronave pertencente à Secretaria de Estado da Segurança Pública, para atender às necessidades do Departamento Estadual de Trânsito - DETRAN/SE, homologado por R\$ 195.000,00), o Pregão Eletrônico nº. 343/2013 (contratação de empresa especializada para prestar serviços de fornecimento de passagens aéreas, nacionais e internacionais, por 12 meses, com utilização de sistema informatizado de gestão de viagens a ser disponibilizado via *internet* pela agência de viagens contratada, para atender a diversos órgãos e entidades administrativas do Estado de Sergipe, por R\$ 3.150.000,00) e o Pregão Eletrônico nº. 347/2013 (registro de preços para aquisição de material de papelaria, homologado por R\$ 2.033.826,95).

No período em análise, constataram-se 18 contratos centralizados, em geral, abrangendo serviços de telefonia, passagens aéreas, água, energia, publicação de editais, correios, serviços de fotocopiadoras e de TI. No que tange às contratações centralizadas ligadas à gestão da frota oficial de veículos do Estado, composta por 2.799 veículos (próprios e locados), constataram-se 32 contratos centralizados no período.

Com relação aos gastos com a gestão de frota de veículos oficiais, R\$ 16.377.184,90, obtida no bimestre em análise, cerca de 25% foram de participação dos gastos com combustíveis, 75% com locação e apenas 4% com manutenção veicular. Fica perceptível que a maior representatividade está localizada no saldo de locação de veículos, aferido com base no sistema I-Gesp.

Com relação aos demais contratações centralizadas, a representatividade maior tem como foco as despesas com energia elétrica e telefonia são os gastos mais expressivos do bimestre, representando, em conjunto, mais de 50% do total.

Na SGCC, estão cadastradas 6.558 empresas, das quais, 1.535 são micro e pequenas empresas (MPEs), cerca de 23%, conforme registros obtidos por meio do cadastro no portal eletrônico comprasnet do Estado de Sergipe, desde o ano de 2005 até os dias atuais.

Os dados mostram que, com pregões eletrônicos, no período analisado, o ramo de atividade onde mais se concentraram as aquisições por parte de micro e pequenas empresas foi o de cestas básicas e refeições prontas, seguido pelo de materiais de construção em geral, cujos saldos representaram aproximadamente 26% do total

Os pregões relevantes do bimestre foram atinentes a aquisições por meio de sistemas de registro de preços, como o registro de preços para a aquisição de cestas básicas e refeições prontas (PE nº 185/2013), para aquisição de material de construção em geral (PE nº 090/2013) e para a aquisição de medicamentos (PE nº 076/2013), já mencionado em notas anteriores. Também cabe destacar o PE nº 343/2013, cujo objeto é a contratação de empresa especializada para prestar serviços de fornecimento de passagens aéreas, nacionais e internacionais, com utilização de sistema informatizado de gestão de viagens a ser disponibilizado via *internet*, adjudicado em outubro.



ESTADO DE SERGIPE

Secretaria de Estado do Planejamento, Orçamento e Gestão
Superintendência-Geral de Compras Centralizadas

Destaca-se que todos esses certames foram adjudicados por empresas sergipanas. Nesse sentido, ao analisarmos o saldo geral, observa-se que mais de 70% do total adjudicado a empresas de micro e pequeno portes com pregões eletrônicos atribui-se a empresas sergipanas.

Ao considerarmos os valores comprados por dipensa, conjuntamente às compras por meio de pregão eletrônico, R\$ 168.867.694,00, obtém-se que 52% (R\$ 87.500.550,00) foram realizados por empresas sergipanas e 26% (R\$ 44.433.912,00) corresponderam a aquisições provenientes de MPEs sergipanas.

No que tange aos procedimentos para apuração de infrações administrativas, 12 processos se encontram em andamento, e 21 foram concluídos até o momento, com base no Decreto Estadual nº. 24.912/2007 em 2012, tendo as penalidades aplicadas variado entre advertência e multa, até impedimento de licitar e contratar.

Salienta-se, por fim, que em abril de 2013, começou a ser implantado um projeto que visa integrar as áreas de compras e contratações com a área de finanças e orçamento do Governo do Estado, o qual tornará possível que todos os processos de compras sejam tramitados dentro do i-Gesp, permitindo assim uma melhor integração das duas áreas e a otimização de recursos públicos e o aprimoramento do controle dos gastos realizados pelos órgãos e entidades estaduais.

Aracaju, 12 de dezembro de 2013.

ELIEMA CARDOSO PIRES DA ROSA
Assessora-Chefe - SGCC/Seplag