



ESTADO DE SERGIPE

Secretaria de Estado do Planejamento, Orçamento e Gestão
Superintendência-Geral de Compras Centralizadas

NOTA TÉCNICA/SGCC N.º:	047/2013
UNIDADE:	ASSESSORIA/SGCC/SEPLAG
ASSUNTO:	Ações e Resultados da SGCC/Seplag em julho e agosto de 2013.

1. Considerações Iniciais

O presente trabalho visa apresentar as ações e resultados da SGCC/Seplag em julho e agosto de 2013. Foram analisados dados sobre registros de preços, dispensas de licitação, procedimentos licitatórios, gestão de frota e economia gerada no período, números sobre contratos centralizados, bem como informações sobre as microempresas e empresas de pequeno porte que participam dos certames realizados pela Superintendência de Compras.

O objetivo maior dessa nota é, portanto, disponibilizar informações gerenciais que possam subsidiar a tomada de decisão nas ações de governo, principalmente com vista à redução de despesas e melhoria dos processos.

2. Registro de Preços

O Sistema de Registro de Preços consiste no assentamento formal de preços relativos à prestação de serviços e aquisição de bens, realizado ao final de um procedimento licitatório, com o objetivo de servir de base para aquisições e contratações futuras. Apresenta vários benefícios, como otimização dos níveis de estoque, celeridade nas compras e contratações, redução do volume de licitações, desnecessidade de reserva de recursos orçamentários para licitação, redução das faltas de materiais nos órgãos, não obrigatoriedade de aquisição de produtos ou contratação de serviços, uniformidade nas aquisições, além de possibilitar ganhos financeiros com a economia de escala.

Para apurar os resultados gerados pelo Registro de Preços, esta Superintendência utiliza o Sistema de Gestão de Registro de Preços (plataforma web - terceiros), cuja função é a de gerir as Atas de Registro de Preços, no qual os órgãos e entidades, através de um estoque virtual, realizam suas contratações, respeitando demandas informadas para um período máximo de um ano. Atualmente, existem 38 atas de Registro de Preços vigentes, abrangendo 1.144 itens ativos e 286 inativos, conforme pode ser visualizado por meio da tabela abaixo.

Tabela Geral de Atas Vigentes

Ata	Objeto	Término da Vigência	Total Estimado	Total Consumido	% Consumido
0217/2012	MATERIAL DE EXPEDIENTE II PARA 2012	22/7/2013	R\$ 1.710.712,23	R\$ 580.767,73	34%
0218/2012	MATERIAL DE EXPEDIENTE PAPELARIA 2012	11/7/2013	R\$ 2.924.065,67	R\$ 1.551.223,36	53%
0219/2012	FORRO PVC BRANCO	26/7/2013	R\$ 474.843,60	R\$ 353.083,56	74%
0220/2012	FARDAMENTOS E COLCHOES E LENÇÓIS	9/8/2013	R\$ 1.173.065,10	R\$ 1.070.771,40	91%
0221/2012	GÊNEROS ALIMENTICIOS II	20/8/2013	R\$ 228.170,69	R\$ 142.442,41	62%
0222/2012	MATERIAL ELETRICO E HIDRÁULICO V	17/9/2013	R\$ 566.889,95	R\$ 305.860,63	54%
0223/2012	GÊNEROS ALIMENTICIOS - MERENDA ESCOLAR II	18/9/2013	R\$ 13.547.465,88	R\$ 2.725.867,91	20%
0224/2012	EQUIPAMENTOS DE RADIOCOMUNICAÇÃO	1/10/2013	R\$ 546.900,00	R\$ 539.300,00	99%



ESTADO DE SERGIPE

Secretaria de Estado do Planejamento, Orçamento e Gestão Superintendência-Geral de Compras Centralizadas

0225/2012	SERVIÇO DE PLOTAGEM PADRONIZADA	1/10/2013	R\$ 29.054,48	R\$ 16.031,54	55%
0226/2012	ÁGUA MINERAL DE COPO DE 200 ML	8/10/2013	R\$ 110.138,70	R\$ 74.759,35	68%
0227/2012	EQUIPAMENTOS DE INFORMÁTICA	12/12/2013	R\$ 11.486.417,00	R\$ 3.449.507,00	30%
0228/2012	DIVISORIA NAVAL E PORTAS	6/11/2013	R\$ 1.032.787,98	R\$ 244.025,37	24%
0229/2012	MATERIAL DE LIMPEZA	12/11/2013	R\$ 6.253.215,53	R\$ 773.205,90	12%
0230/2012	MEDICAMENTOS OPIACEOS	13/11/2013	R\$ 259.633,44	R\$ 25.585,00	10%
0231/2012	MEDICAMENTOS PARA HEPATITE C	12/11/2013	R\$ 2.489.082,24	R\$ 293.543,28	12%
0232/2012	MATERIAL ELETO-ELETRÔNICO	19/12/2013	R\$ 2.814.099,69	R\$ 666.832,87	24%
0233/2012	GÊNEROS ALIMENTICIOS III	20/12/2013	R\$ 491.452,45	R\$ 73.640,93	15%
0234/2013	SOLUÇÃO DE SEGURANÇA E INTEGRAÇÃO	2/1/2014	R\$ 3.014.224,54	R\$ 866.043,71	29%
0235/2013	MATERIAL MEDICO HOSPITALAR	27/2/2014	R\$ 6.342.818,09	R\$ 137.968,63	2%
0236/2013	MEDICAMENTOS PARA DST-AIDS	13/2/2014	R\$ 132.460,00	R\$ 23.080,00	17%
0237/2013	FILMES RADIOLÓGICOS E MATERIAIS DE IMAGENS	14/2/2014	R\$ 1.995.153,42	R\$ 318.699,80	16%
0238/2013	MEDICAMENTOS PARA O CASE	24/3/2014	R\$ 317.998,56	R\$ 70.836,00	22%
0239/2013	ÁGUA MINERAL GARRAFÃO DE 20 LITROS PARA 2013	4/4/2014	R\$ 304.996,16	R\$ 41.832,00	14%
0240/2013	CARTUCHO DE TONER	1/4/2014	R\$ 2.366.840,79	R\$ 334.214,18	14%
0241/2013	ARMARIOS DE AÇO	4/4/2014	R\$ 495.528,00	R\$ 64.494,00	13%
0242/2013	TICKETS DE GÁS DE 13 E 45 KG PARA 2013	29/4/2014	R\$ 827.648,64	R\$ 393.888,34	48%
0243/2013	MATÉRIA-PRIMA PARA FÁBRICA DE COSTURA	22/5/2014	R\$ 198.117,32	R\$ 14.331,00	7%
0244/2013	CONDICIONADORES DE AR PARA 2013	7/5/2014	R\$ 6.357.061,12	R\$ 391.553,88	6%
0245/2013	AQUISIÇÃO E LICENÇA DE USO DE SOFTWARES	9/5/2014	R\$ 33.979.786,15	R\$ 310.866,60	1%
0246/2013	MATERIAL ELETRICO E HIDRAULICO I PARA 2013	21/5/2014	R\$ 5.888.422,23	R\$ 281.968,79	5%
0247/2013	MEDICAMENTOS E FORMULAS ALIMENTARES PARA O CASE	5/6/2014	R\$ 35.452.210,92	R\$ 1.770.148,94	5%
0248/2013	FORMULAS ALIMENTARES PARA O CASE.	19/6/2014	R\$ 3.636.573,52	R\$ 46.947,32	1%
0250/2013	MEDICAMENTOS PARA O CASE	17/7/2014	R\$ 18.546.022,62	R\$ 328.982,02	2%
0251/2013	GENEROS ALIMENTICIOS - MERENDA ESCOLAR 2013	28/7/2014	R\$ 16.031.564,40	R\$ 2.750.853,24	17%
0252/2013	MATERIAL DE OSTOMIA	26/6/2014	R\$ 2.389.882,50	R\$ 82.570,00	3%
0253/2013	GASES MEDICINAIS	31/7/2014	R\$ 230.919,82	R\$ -	0%
0254/2013	CESTAS BASICAS DE ALIMENTOS	1/8/2014	R\$ 5.196.000,00	R\$ -	0%
0255/2013	MATERIAL ELÉTRICO E HIDRÁULICO II PARA 2013	15/8/2014	R\$ 1.788.839,04	R\$ -	0%
Total			R\$ 191.631.062,47	R\$ 21.115.726,69	11%

Fonte: sistema de gestão de RP

* Tratam-se de valores consumidos pelos órgãos até maio de 2013, podendo ainda não terem sido liquidados financeiramente.

O valor total consumido com a totalidade das atas de registro de preços no bimestre em análise foi de R\$ 21.115.726,69, em face de um respectivo valor estimado de R\$ 191.631.062,47, o que representa uma baixa utilização efetiva (11%) das atas de registro de preços - menor ainda do que o percentual obtido em 2012, de 28%.

O fato revela, sobretudo, uma superestimativa de consumo por parte dos órgãos, denotando a falta de planejamento dos mesmos. Entretanto, ao analisar esta ocorrência, deve-se considerar que certas atas começaram a vigor há poucos meses e que, por isso, não tiveram tempo hábil para consumo relevante de seus itens.

Infelizmente, a superestimativa de consumo resulta em cancelamento de muitos itens das atas, muitas vezes no início de sua vigência. Os fornecedores beneficiários, ao



ESTADO DE SERGIPE

Secretaria de Estado do Planejamento, Orçamento e Gestão
Superintendência-Geral de Compras Centralizadas

participarem das licitações para registro preços, cotam seus preços a menor, pois estimam uma maior economia de escala, gerada pela grande quantidade informada no edital do certame. Dado que o consumo efetivo acaba sendo bem inferior, alguns fornecedores pedem a suspensão do fornecimento desses itens, sob o argumento de que terão prejuízo ao fornecer, por preços mais baixos, quantitativos significativamente menores que os inicialmente estimados.

Diante disso, não é raro que os itens suspensos (inativos), os quais permanecem como *disponíveis* no Catálogo de Preços, terminem sendo adquiridos por dispensa de licitação posteriormente. Visando amenizar esse transtorno, a SGCC vem realizando cruzamentos das dispensas com as atas de Registro de Preços vigentes, com posterior envio de ofícios aos órgãos, notificando-os sobre o fato e alertando-os sobre a prioridade de utilização das Atas vigentes, ao invés de realização de dispensas excessivas.

O fraco planejamento de demanda por parte dos órgãos, descrito acima, ensejou o acompanhamento do consumo dos itens registrados em algumas atas, no sentido de evitar que haja solicitações de demanda de consumo superiores ao consumo efetivo dos itens demandados, conforme mencionado.

Assim, desde fevereiro de 2012, a SGCC avalia qualitativa e quantitativamente as atas de registro de preços, visando ajustá-las às novas solicitações de demandas e ao histórico de consumo por parte dos órgãos. Assim, as discrepâncias entre as solicitações de demanda e o consumo real estão sendo dirimidas, trazendo mais efetividade à gestão das atas de registro de preços. Para isso, todas as variações que representam aumento de consumo devem ser justificadas por parte dos órgãos, com o intuito de que estes mantenham seus patamares de consumo nos menores níveis possíveis, sem comprometer a qualidade do respectivo serviço público prestado.

Nesse contexto, para que as novas atas criadas fossem estimadas em bases mais reais, em 2012, foi aferido o padrão de consumo de tíquetes de gás (em fevereiro), de água-mineral (em março), de serviços de plotagem da frota oficial de veículos do Estado (em junho) e de copos descartáveis e dvds (em agosto). Já em 2013, a primeira análise de padrão de consumo realizada foi por ocasião da renovação da Ata de Registro de Preços para aquisição de cartuchos e tonners, quando foi comparado o consumo da Ata 183/2011 com o consumo da Ata 1103/2013 em fevereiro.

No período atual, não foi possível a realização dessa análise, dado que mudanças estruturais foram efetuadas no setor responsável pela mesma (Gersep), entretanto, o controle voltará a ser feito nos próximos períodos.

3. Dispensas de Licitação

Embora, como regra, a contratação procedida pela Administração Pública necessite de prévia licitação, existem situações em que a lei permite a contratação direta, por meio dos processos de dispensa e inexigibilidade de licitação - arts. 24 e 25 da Lei 8.666/93 respectivamente.



ESTADO DE SERGIPE

Secretaria de Estado do Planejamento, Orçamento e Gestão
Superintendência-Geral de Compras Centralizadas

Os casos de inexigibilidade e de dispensa de licitação são tornados públicos através *site* www.comprasnet.se.gov.br, ficando a SGCC responsável pela análise da instrução processual dos mesmos, nos casos em que estas são cabíveis - inexigibilidades e dispensas cujo valor seja superior a R\$ 8.000,00 e/ou que envolva lavratura de contrato. Nesse contexto, a SGCC estabeleceu a classificação desses procedimentos sob a forma descrita a seguir.

Classificou-se como Dispensas Presenciais (DPs) aquelas destinadas a aquisições e contratações em que, em função de situações excepcionais (como processos anteriormente fracassados no sistema, assinatura de jornais, revistas ou periódicos, participação de servidor em curso, seminário ou evento, valor da aquisição ou contratação inferior a meio salário-mínimo e que não seja possível o uso de suprimento de fundos, entre outros), não há análise de instrução processual por parte da SGCC, cabendo aos órgãos apenas informar no sistema as compras efetuadas e observar os demais requisitos previstos na legislação que rege as licitações e as contratações públicas. Nesses casos, em que pese não haver análise de instrução processual, a SGCC analisa o formulário preenchido e assinado pela respectiva autoridade competente, verificando a sua adequação.

As dispensas Não-Presenciais, conhecidas como *eletrônicas*, por outro lado, são aquelas em que há uma disputa de valor realizada pelo sistema (Comprasnet), podendo enquadrar-se no limite de R\$ 8.000,00, chamadas de Dispensas por Valor (DV) ou, quando acima dele, Dispensas de Licitação (DLs).

No período apurado, o total adquirido (adjudicado) por meio de dispensas foi da ordem de R\$ 5.833.013,76, representando aproximadamente 20% do total adjudicado com a totalidade dos certames efetuados pela SGCC (R\$ 29.449.780,98), conforme demonstra a tabela Economia Obtida com Certames, constante no item 4.2.

A SGCC faz uso do aplicativo Software de Gerenciamento Eletrônico de Compras (e-Gov), conhecido como Portal de Compras de Sergipe ou, simplesmente, como ComprasNet.SE, para gerenciar as dispensas de licitação. Deste sistema, foram extraídos os dados constantes nas tabelas abaixo, analiticamente dispostos, cuja interpretação se dará em seguida.

Economia com Dispensas Realizadas em julho e agosto/2013

Órgão/Entidade	Valor Referencia	Valor Comprado	Economia	Participação na Economia %	Economia Relativa %
ADEMA	R\$ 58.628,77	R\$ 51.383,51	R\$ 7.245,26	0,24%	12,00%
CBMSE	R\$ 242.459,50	R\$ 225.616,46	R\$ 16.843,04	0,55%	7,00%
CC	R\$ 28.604,05	R\$ 24.930,50	R\$ 3.673,55	0,12%	13,00%
CEHOP	R\$ 14.974,50	R\$ 11.498,57	R\$ 3.475,93	0,11%	23,00%
CGE	R\$ 7.323,48	R\$ 6.341,40	R\$ 982,08	0,03%	13,00%
CODISE	R\$ 553,00	R\$ 549,00	R\$ 4,00	0,00%	1,00%
COHIDRO	R\$ 128.448,95	R\$ 105.064,23	R\$ 23.384,72	0,76%	18,00%
DER	R\$ 45.364,77	R\$ 34.642,27	R\$ 10.722,50	0,35%	24,00%



ESTADO DE SERGIPE

Secretaria de Estado do Planejamento, Orçamento e Gestão
Superintendência-Geral de Compras Centralizadas

DETRAN	R\$ 110.999,98	R\$ 102.846,73	R\$ 8.153,25	0,26%	7,00%
EMDAGRO	R\$ 24.971,50	R\$ 23.978,03	R\$ 993,47	0,03%	4,00%
EMGETIS	R\$ 23.167,29	R\$ 17.093,40	R\$ 6.073,89	0,20%	26,00%
EMSETUR	R\$ 37.642,00	R\$ 34.200,00	R\$ 3.442,00	0,11%	9,00%
FAPITEC	R\$ 13.232,55	R\$ 12.287,12	R\$ 945,43	0,03%	7,00%
FUNDAP	R\$ 18.145,83	R\$ 16.922,63	R\$ 1.223,20	0,04%	7,00%
HPM	R\$ 11.064,32	R\$ 10.975,00	R\$ 89,32	0,00%	1,00%
IPESAUDE	R\$ 18.384,50	R\$ 17.396,69	R\$ 987,81	0,03%	5,00%
ITPS	R\$ 55.213,96	R\$ 44.264,19	R\$ 10.949,77	0,36%	20,00%
JUCESE	R\$ 2.378,70	R\$ 2.100,00	R\$ 278,70	0,01%	12,00%
PGE	R\$ 28.398,23	R\$ 27.869,75	R\$ 528,48	0,02%	2,00%
PMSE	R\$ 107.558,81	R\$ 95.665,07	R\$ 11.893,74	0,39%	11,00%
PRONESE	R\$ 18.970,00	R\$ 18.694,00	R\$ 276,00	0,01%	1,00%
RENASCER	R\$ 233.921,82	R\$ 182.686,09	R\$ 51.235,73	1,66%	22,00%
SEAGRI	R\$ 22.189,00	R\$ 21.539,47	R\$ 649,53	0,02%	3,00%
SECOM	R\$ 10.664,00	R\$ 10.536,97	R\$ 127,03	0,00%	1,00%
SECULT	R\$ 91.448,46	R\$ 85.875,53	R\$ 5.572,93	0,18%	6,00%
SEDETEC	R\$ 35.855,80	R\$ 31.576,51	R\$ 4.279,29	0,14%	12,00%
SEDHUC	R\$ 62.910,10	R\$ 58.218,03	R\$ 4.692,07	0,15%	7,00%
SEDURB	R\$ 76.168,35	R\$ 70.165,77	R\$ 6.002,58	0,19%	8,00%
SEED	R\$ 1.381.494,48	R\$ 1.373.936,99	R\$ 7.557,49	0,25%	1,00%
SEEL	R\$ 242.545,40	R\$ 206.030,88	R\$ 36.514,52	1,18%	15,00%
SEFAZ	R\$ 21.631,40	R\$ 20.917,40	R\$ 714,00	0,02%	3,00%
SEG	R\$ 9.015,14	R\$ 7.838,98	R\$ 1.176,16	0,04%	13,00%
SEGRASE	R\$ 27.842,42	R\$ 27.727,00	R\$ 115,42	0,00%	0,00%
SEIDES	R\$ 42.358,54	R\$ 31.396,10	R\$ 10.962,44	0,36%	26,00%
SEINFRA	R\$ 3.735,28	R\$ 3.519,05	R\$ 216,23	0,01%	6,00%
SEJUC	R\$ 56.575,86	R\$ 45.368,11	R\$ 11.207,75	0,36%	20,00%
SEMARH	R\$ 32.162,71	R\$ 30.990,23	R\$ 1.172,48	0,04%	4,00%
SEPLAG	R\$ 37.951,57	R\$ 37.784,53	R\$ 167,04	0,01%	0,00%
SERGPREV	R\$ 9.762,14	R\$ 8.072,28	R\$ 1.689,86	0,05%	17,00%
SES	R\$ 5.400.780,59	R\$ 2.579.833,42	R\$ 2.820.947,17	91,52%	52,00%
SETRAB	R\$ 29.000,00	R\$ 28.790,35	R\$ 209,65	0,01%	1,00%
SETUR	R\$ 38.630,00	R\$ 38.588,00	R\$ 42,00	0,00%	0,00%
SSP	R\$ 52.084,60	R\$ 47.303,52	R\$ 4.781,08	0,16%	9,00%
TOTAL	R\$ 8.915.212,35	R\$ 5.833.013,76	R\$ 3.082.198,59	100,00%	35,00%

Fonte: Sistema Comprasnet

Média C.(mensal) de 2012: R\$ 1.778.990,47

Uma vez que o valor referencial no período foi de R\$ 8.915.212,35, em face a um valor comprado de R\$ 5.833.013,76, a economia obtida no período com dispensas foi de R\$ 3.082.198,59, representando cerca de 35% de contenção.

O aplicativo possibilita ainda a realização de disputa de valor para as dispensas não-presenciais (eletrônicas), o que, geralmente, faz com que os valores comprados sejam



ESTADO DE SERGIPE

Secretaria de Estado do Planejamento, Orçamento e Gestão
Superintendência-Geral de Compras Centralizadas

inferiores aos de referência, geralmente proporcionando economia aos cofres públicos, conforme demonstra a tabela acima.

Como as dispensas efetuadas pela SES destacaram-se sobremaneira no bimestre, atingindo um total de R\$ 2.579.833,42 - mais de 90% de todo montante adquirido com dispensas, optamos por evidenciar seus objetos. Verificamos que o saldo compreende, quase em sua totalidade, a diversas dispensas emergenciais para compra de medicamentos em decorrência de ordem judicial ocorridas no período, descritos na tabela a seguir.

Nº DL	Descrição do item	Valor (R\$)
0052/2013	Cardiodesfibrilador	36.000,00
0055/2013	Insulina Glargina	2.035.200,00
0056/2013	Ezetimiba e outros	3.960,00
0059/2013	Soluções corantes	12.021,00
0066/2013	Acitretina e outros	89.100,00
0070/2013	Pegvisomanto	28.891,80
0072/2013	Tobramicina	12.032,16
0074/2013	Fórmulas alimentares	25.200,00
0076/2013	Fumarato de quetiapina	52.920,00
0078/2013	Interferon e outros	66.024,00
Total		2.361.348,96

O sistema no qual as dispensas são efetuadas permite a livre digitação pelo usuário do objeto a ser adquirido, o que impossibilita a aferição dos objetos mais recorrentes nesse tipo de compra devido à total ausência de padronização da nomenclatura utilizada; para tanto, a SGCC desenvolveu uma alternativa a essa limitação, que consiste na padronização dos objetos das dispensas realizadas no sistema. O trabalho, cujos primeiros resultados foram apresentados em março de 2012, também permite aferir a participação das MPEs nos processos de compras por dispensa, possibilitando que os gastos com esse tipo de procedimento sejam agrupados por objeto. As informações atinentes ao bimestre encontram-se a seguir.

Dispensa - Totais Comprados (R\$) por Ramo de Atividade em julho e agosto/2013

RAMOS	PORTE	UF	VALOR
MEDICAMENTOS	OUTRAS	OUTROS	R\$ 2.523.495,97
ARMAS CONVENCIONAIS	OUTRAS	OUTROS	R\$ 1.790.000,00
LOCAÇÃO DE BENS MÓVEIS DIVERSOS, LOCAÇÃO DE EQUIPAMENTOS, LOCAÇÃO DE IMÓVEIS, LOCAÇÃO DE VEÍCULOS	OUTRAS	SE	R\$ 1.599.079,71
SERVIÇOS DE LIMPEZA, CONSERVAÇÃO E MANUTENÇÃO	MPE	SE	R\$ 1.199.991,88

**ESTADO DE SERGIPE**Secretaria de Estado do Planejamento, Orçamento e Gestão
Superintendência-Geral de Compras Centralizadas

SERVIÇOS ADMINISTRATIVOS DIVERSOS	MPE	SE	R\$ 1.124.977,78
SERVIÇOS DE INFORMÁTICA	OUTRAS	OUTROS	R\$ 1.013.874,97
FRUTAS, VERDURAS E LEGUMES IN-NATURA	MPE	SE	R\$ 841.382,59
LOCAÇÃO DE BENS MÓVEIS DIVERSOS, LOCAÇÃO DE EQUIPAMENTOS, LOCAÇÃO DE IMÓVEIS, LOCAÇÃO DE VEÍCULOS	MPE	SE	R\$ 826.531,12
REFEIÇÕES	MPE	SE	R\$ 456.091,23
SERVIÇOS DE APOIO ADMINISTRATIVO	OUTRAS	SE	R\$ 250.712,12
MEDICAMENTOS	OUTRAS	SE	R\$ 246.484,19
MEDICAMENTOS	MPE	SE	R\$ 194.910,47
EQUIPAMENTOS E MATERIAIS PARA RECARGA DE MUNICAO	OUTRAS	OUTROS	R\$ 166.710,00
SUPRIMENTOS DE INFORMATICA	MPE	SE	R\$ 151.092,41
ARTIGOS DE DECORACAO E RELIGIOSOS	MPE	SE	R\$ 149.838,40
PRODUÇÕES ARTÍSTICAS E CULTURAIS	OUTRAS	SE	R\$ 145.386,96
MANUTENÇÃO DE EQUIP. HIDRAULICOS ELETRICOS	MPE	SE	R\$ 144.966,84
SERVIÇOS GRÁFICOS	MPE	SE	R\$ 118.491,32
SERVIÇOS DE PROTEÇÃO E SEGURANÇA	OUTRAS	SE	R\$ 117.851,00
ENGENHARIA - OBRAS E REFORMAS	OUTRAS	SE	R\$ 115.903,44
EQUIPAMENTOS DE CONDICIONAMENTO DE AR	OUTRAS	SE	R\$ 111.372,76
SERVIÇOS INFORMATIVOS E DE COMUNICAÇÃO	OUTRAS	SE	R\$ 110.650,00
SERVIÇOS ARTÍSTICOS E DESPORTIVOS	MPE	SE	R\$ 105.299,54
MOBILIARIOS DE ESCRITORIO	MPE	SE	R\$ 94.361,21
PECAS E ACESSORIOS PARA COMPUTADORES	OUTRAS	SE	R\$ 89.613,47
SERVIÇOS DE AGENCIAMENTO DE VIAGEM E HOTELARIA	MPE	SE	R\$ 89.219,30
SUPRIMENTOS DE INFORMATICA	OUTRAS	SE	R\$ 88.090,79
SERVIÇOS DE CONFECCÃO	MPE	SE	R\$ 84.770,75
ESQUADRIAS DE MADEIRA VIDRO FERRO E ALUMINIO	MPE	SE	R\$ 80.322,63
MATERIAIS DE USO TECNICO HOSPITALAR	MPE	SE	R\$ 79.240,82
ARTIGOS DE PAPEL PARA HIGIENE PESSOAL	MPE	SE	R\$ 76.947,16
GUARNICOES DE CAMA, MESA E ARTIGOS DE PANO	MPE	SE	R\$ 75.950,60
COMPOSTOS E PREPARADOS PARA LIMPEZA E POLIMENTO	MPE	SE	R\$ 75.517,04
EQUIPAMENTOS E VESTUÁRIOS ESPORTIVOS	MPE	SE	R\$ 68.591,04
SERVIÇOS GRÁFICOS	OUTRAS	SE	R\$ 67.359,56
MANUTENÇÃO DE MAQUINAS E EQUIPAMENTOS DIVERSOS	MPE	SE	R\$ 64.902,55
MEDALHAS E TROFEUS	MPE	SE	R\$ 64.456,91
EQUIPAMENTOS MEDICO HOSPITALARES	MPE	SE	R\$ 62.698,00
UNIFORMES CIVIS	MPE	SE	R\$ 60.440,80
EQUIPAMENTOS DE CONDICIONAMENTO DE AR	MPE	SE	R\$ 58.745,95
FILMAGEM EDIÇÃO E REPRODUÇÃO DE FILMES E VÍDEO	MPE	SE	R\$ 57.821,96
SERVIÇOS ARTÍSTICOS E DESPORTIVOS	OUTRAS	SE	R\$ 56.715,80
REFEIÇÕES	OUTRAS	SE	R\$ 55.293,90

**ESTADO DE SERGIPE**Secretaria de Estado do Planejamento, Orçamento e Gestão
Superintendência-Geral de Compras Centralizadas

CAPACITAÇÃO E TREINAMENTO	OUTRAS	OUTROS	R\$	54.866,19
ARTIGOS PARA SERVICOS DE MESA	MPE	SE	R\$	54.860,80
CESTAS BASICAS E REFEIÇÕES PRONTAS	MPE	SE	R\$	53.809,50
CAPACITAÇÃO E TREINAMENTO	OUTRAS	SE	R\$	52.970,11
SERVIÇOS DE LIMPEZA, CONSERVAÇÃO E MANUTENÇÃO	OUTRAS	SE	R\$	51.806,53
SERVIÇO MÉDICOS ODONTOLÓGICOS E FARMACÊUTICOS	OUTRAS	SE	R\$	51.194,68
PAPELARIA	MPE	SE	R\$	50.717,97
VESTUARIOS EM GERAL	MPE	SE	R\$	49.537,12
PRODUTOS PARA HIGIENE PESSOAL	MPE	SE	R\$	48.263,69
SOFTWARES	OUTRAS	SE	R\$	47.613,48
SUPRIMENTOS DE USO DIDÁTICO, PEDAGÓGICO, DE PAPELARIA	MPE	SE	R\$	46.910,97
SERVIÇOS CONTÁBEIS JURÍDICOS E CONSULTORIAS	OUTRAS	OUTROS	R\$	46.282,94
SISTEMAS DE SINALIZAÇÃO ALARME E DETECÇÃO PARA SEGURANÇA	MPE	SE	R\$	45.398,25
SERVIÇOS INFORMATIVOS E DE COMUNICAÇÃO	OUTRAS	OUTROS	R\$	44.240,41
ACESSÓRIOS DE EQUIPAMENTOS ELÉTRICOS E ELETRÔNICOS	MPE	SE	R\$	43.634,29
SERVIÇOS CONTÁBEIS JURÍDICOS E CONSULTORIAS	OUTRAS	SE	R\$	43.296,00
SUPRIMENTOS PARA MÁQUINAS DE ESCRITÓRIO	MPE	SE	R\$	42.731,55
ENGENHARIA	MPE	SE	R\$	42.507,01
TRANSPORTES DE PASSAGEIROS	OUTRAS	SE	R\$	36.360,00
MOBILIÁRIOS DIVERSOS E ACESSÓRIOS	MPE	SE	R\$	34.983,72
BEBIDAS NÃO ALCOÓLICAS	MPE	SE	R\$	34.283,76
SACOS, BOLSAS E SACOLAS	MPE	SE	R\$	34.111,44
MANUTENÇÃO DE EQUIP. HIDRÁULICOS, ELÉTRICO	OUTRAS	SE	R\$	33.885,79
MATERIAIS A GRANEL DE ORIGEM MINERAL PARA CONSTRUÇÃO	MPE	SE	R\$	33.115,50
EQUIPAMENTOS FOTOGRÁFICOS E SEUS ACESSÓRIOS	MPE	SE	R\$	32.210,64
ALIMENTAÇÃO PARA ANIMAIS	OUTRAS	SE	R\$	31.807,60
UTENSÍLIOS PARA ESCRITÓRIOS	MPE	SE	R\$	31.383,52
INSTALAÇÃO EM GERAL	MPE	SE	R\$	30.524,06
EQUIPAMENTOS DE USO LABORATORIAL	MPE	SE	R\$	29.865,44
PAPELARIA	OUTRAS	SE	R\$	29.625,07
CAFÉS, CHÁS, ACHOCOLATADOS E OUTRAS BEBIDAS SOLÚVEIS	MPE	SE	R\$	29.169,56
EQUIPAMENTOS PARA SEGURANÇA E SALVAMENTO	OUTRAS	SE	R\$	29.064,83
ÁGUA E ESGOTO	OUTRAS	SE	R\$	28.999,60
MANUTENÇÃO DE INFORMÁTICA	MPE	SE	R\$	28.894,00
SERVIÇOS EXTRAS PARA ÁREA DE SAÚDE	OUTRAS	SE	R\$	28.698,97
EQUIPAMENTOS DE ESTABILIZAÇÃO E PROTEÇÃO DE ENERGIA	MPE	SE	R\$	28.191,39
MANUTENÇÃO DE CONTROLE MEDIÇÃO E GASES COMPRIMIDO	OUTRAS	SE	R\$	27.750,55
ÓLEOS, GRAXAS PARA LUBRIFICAÇÃO SISTEMA HIDRÁULICO	MPE	SE	R\$	27.682,44
ARTIGOS PARA ESCRITÓRIOS	MPE	SE	R\$	27.371,49
MATERIAIS DE REPOSIÇÃO EQUIPAMENTOS DE REFRIGERAÇÃO	MPE	SE	R\$	27.238,39

**ESTADO DE SERGIPE**Secretaria de Estado do Planejamento, Orçamento e Gestão
Superintendência-Geral de Compras Centralizadas

SERVIÇOS DE CONFECÇÃO	OUTRAS	SE	R\$ 26.602,70
BOMBAS E OUTROS EQUIPAMENTOS	MPE	SE	R\$ 25.940,91
LAMPADAS ELETRICAS	MPE	SE	R\$ 25.859,40
TINTAS, VERNIZES E PRODUTOS CORRELATOS	MPE	SE	R\$ 25.791,47
MANUTENÇÃO DE MOBILIÁRIO EM GERAL	MPE	SE	R\$ 25.116,99
COMPUTADORES	OUTRAS	SE	R\$ 24.735,95
CABEAMENTOS DE REDE DE INFORMATICA	MPE	SE	R\$ 24.463,02
MANUTENÇÃO DE MAQUINAS E EQUIPAMENTOS DIVERSOS	OUTRAS	SE	R\$ 23.699,69
FERTILIZANTES E DEFENSIVOS AGRICOLAS	MPE	SE	R\$ 23.677,60
EQUIPAMENTOS PARA PURIFICACAO DE AGUA	MPE	SE	R\$ 23.521,19
INSETICIDAS, PESTICIDAS E DESODORIZADORES DE USO DOMESTICO	MPE	SE	R\$ 23.235,09
LEITES, LATICINIOS E SEUS DERIVADOS	MPE	SE	R\$ 23.065,95
SERVIÇOS ADMINISTRATIVOS DIVERSOS	OUTRAS	OUTROS	R\$ 22.927,60
UNIFORMES CIVIS	OUTRAS	SE	R\$ 22.894,79
TRANSPORTES DE CARGA	MPE	SE	R\$ 22.699,98
EQUIPAMENTOS PARA PREPARACAO DO SOLO	MPE	SE	R\$ 22.388,49
VESTUARIOS EM GERAL	OUTRAS	SE	R\$ 22.153,13
PECAS E ACESSORIOS MANUTENCAO DE TRATORES	MPE	SE	R\$ 22.039,67
EQUIPAMENTOS PARA CONTROLE DE DISTURBIOS CIVIS	MPE	SE	R\$ 21.684,24
MANUTENÇÃO DE EQUIPAMENTOS HOSPITALARES	MPE	SE	R\$ 21.654,70
SOFTWARES	OUTRAS	OUTROS	R\$ 20.791,73
IMPRESSOS OFICIAIS	OUTRAS	SE	R\$ 20.310,50
EQUIPAMENTOS E VESTUÁRIOS ESPORTIVOS	OUTRAS	SE	R\$ 20.254,50
MASSAS ALIMENTICIAS E PRODUTOS DE PANIFICACAO	MPE	SE	R\$ 19.243,58
SERVIÇOS GRÁFICOS	OUTRAS	OUTROS	R\$ 19.196,56
MEDICAMENTOS	MPE	OUTROS	R\$ 18.865,30
TAMBORES, LATAS, GALÕES E FRASCOS	MPE	SE	R\$ 18.682,95
EQUIPAMENTOS DE COZINHA	MPE	SE	R\$ 18.409,37
FOTOGRAFICOS	OUTRAS	SE	R\$ 17.729,70
EQUIPAMENTOS PARA COMBATE A INCENDIOS	MPE	SE	R\$ 17.577,26
INSUMOS DE EQUIPAMENTOS DE USO LABORATORIAL	MPE	SE	R\$ 17.533,19
PECAS E ACESSORIOS PARA COMPUTADORES	MPE	SE	R\$ 17.413,57
EQUIPAMENTOS DE PROJECAO	MPE	SE	R\$ 17.164,84
SEGUROS VEÍCULOS	OUTRAS	SE	R\$ 17.070,00
INSTALAÇÃO EM GERAL	OUTRAS	SE	R\$ 16.784,10
CAPACITAÇÃO E TREINAMENTO	MPE	OUTROS	R\$ 16.440,00
OBRAS DE ARTE	OUTRAS	SE	R\$ 16.360,00
MANUTENÇÃO DE VEÍCULOS	MPE	SE	R\$ 15.968,00
EQUIPAMENTOS UTENSILIOS E MOBILIARIOS DE USO VETERINARIO	MPE	SE	R\$ 15.907,40
SERVIÇOS INFORMATIVOS E DE COMUNICAÇÃO	MPE	OUTROS	R\$ 15.900,00

**ESTADO DE SERGIPE**Secretaria de Estado do Planejamento, Orçamento e Gestão
Superintendência-Geral de Compras Centralizadas

ARAMES DE FERRO E DE AÇO, NÃO UTILIZÁVEIS EM ELETRICIDADE	OUTRAS	OUTROS	R\$ 15.890,00
INSUMOS DE EQUIPAMENTOS DE USO LABORATORIAL	OUTRAS	OUTROS	R\$ 15.884,00
POSTAIS	MPE	SE	R\$ 15.853,20
ARTIGOS PARA SERVIÇOS DE MESA	OUTRAS	SE	R\$ 15.829,48
PROJETOS TÉCNICOS DIVERSOS	MPE	SE	R\$ 15.745,00
LOCAÇÃO DE BENS MÓVEIS DIVERSOS, LOCAÇÃO DE EQUIPAMENTOS, LOCAÇÃO DE IMÓVEIS, LOCAÇÃO DE VEÍCULOS	OUTRAS	OUTROS	R\$ 15.705,00
SERVIÇOS FUNERÁRIOS	OUTRAS	SE	R\$ 15.689,64
EQUIPAMENTOS DE ENTRADA DE DADOS	MPE	SE	R\$ 15.528,00
MATERIAIS PEÇAS DE REPOSIÇÃO E MANUTENÇÃO DE BOMBAS	OUTRAS	SE	R\$ 15.524,00
APARELHOS E ACESSÓRIOS PARA INSTALAÇÕES HIDRÁULICAS	MPE	SE	R\$ 15.465,42
ARTIGOS DE DECORAÇÃO E RELIGIOSOS	OUTRAS	SE	R\$ 15.302,00
SEGURANÇA ELETRÔNICA	MPE	SE	R\$ 14.929,00
PRODUTOS QUÍMICOS E SUBSTÂNCIAS	MPE	SE	R\$ 14.796,75
TAPECARIAS, CORTINAS E PERSIANAS	MPE	SE	R\$ 14.747,61
IMPRESSORAS	MPE	SE	R\$ 14.708,31
PNEUS E CÂMERAS DE AR EXCETO OS DE AERONAVES	OUTRAS	SE	R\$ 14.610,36
VIDRARIAS, CORRELATOS E INSUMOS P/ USO LABORATORIAL	MPE	SE	R\$ 14.589,45
EQUIPAMENTOS DE PROJEÇÃO	OUTRAS	SE	R\$ 14.436,60
CONECTORES ELÉTRICOS	MPE	SE	R\$ 14.398,50
EQUIPAMENTOS DE PERFURAÇÃO	OUTRAS	OUTROS	R\$ 14.270,73
MANUTENÇÃO DE EQUIPAMENTOS HOSPITALARES	OUTRAS	SE	R\$ 14.147,55
COMPUTADORES	MPE	SE	R\$ 14.129,75
EQUIPAMENTOS DE TELEFONIA	OUTRAS	SE	R\$ 14.059,85
ESQUADRIAS DE MADEIRA VIDRO FERRO E ALUMÍNIO	OUTRAS	SE	R\$ 13.955,45
SERVIÇOS DE LIMPEZA, CONSERVAÇÃO E MANUTENÇÃO	OUTRAS	OUTROS	R\$ 13.893,00
ACUCARES E ARTIGOS PARA CONFEITARIAS	MPE	SE	R\$ 13.799,17
SEMENTES E MUDAS DE PLANTAS	OUTRAS	SE	R\$ 13.767,00
ORTESES, PRÓTESES E MATERIAIS AUXILIARES	MPE	SE	R\$ 13.723,00
REAGENTES QUÍMICOS E BIOLÓGICOS	MPE	SE	R\$ 13.628,51
MATERIAIS DE USO TÉCNICO HOSPITALAR	OUTRAS	SE	R\$ 13.581,20
MANUTENÇÃO DE MÁQUINAS E EQUIPAMENTOS DIVERSOS	OUTRAS	OUTROS	R\$ 13.436,84
MEIOS DE CULTURA	MPE	SE	R\$ 13.377,20
IMPRESSORAS	OUTRAS	SE	R\$ 13.353,99
SUPRIMENTOS PARA MÁQUINAS DE ESCRITÓRIO	OUTRAS	SE	R\$ 13.041,30
CESTAS BÁSICAS E REFEIÇÕES PRONTAS	OUTRAS	SE	R\$ 12.952,50
CAPACITAÇÃO E TREINAMENTO	MPE	SE	R\$ 12.940,00
EQUIPAMENTOS CINEMATOGRAFICOS E SEUS ACESSÓRIOS	MPE	SE	R\$ 12.872,00
MATERIAIS REPOSIÇÃO PARA EQUIPAMENTOS DE REFRIGERAÇÃO	OUTRAS	SE	R\$ 12.808,74
SOFTWARES	MPE	OUTROS	R\$ 12.801,84



ESTADO DE SERGIPE

Secretaria de Estado do Planejamento, Orçamento e Gestão
Superintendência-Geral de Compras Centralizadas

FERRAMENTAS	MPE	SE	R\$	12.707,22
MATERIAIS, ACESSORIOS REPOSICAO INSTRUMENTOS	MPE	SE	R\$	12.571,53
EQUIPAMENTOS PARA COMBATE A INCENDIOS	OUTRAS	SE	R\$	12.550,48
EQUIPAMENTOS PARA SEGURANCA E SALVAMENTO	MPE	SE	R\$	12.530,50
EQUIPAMENTOS MEDICO HOSPITALARES	MPE	OUTROS	R\$	12.393,00
CAIXAS, CAIXOTES CESTA S E ENGRADADOS	OUTRAS	OUTROS	R\$	11.952,00
EQUIPAMENTOS PARA SEGURANCA E SALVAMENTO	OUTRAS	OUTROS	R\$	11.950,00
IMPLEMENTOS E FERRAMENTAS AGRÍCOLAS	MPE	SE	R\$	11.949,00
EQUIPAMENTOS DE ENTRADA DE DADOS	OUTRAS	SE	R\$	11.869,94
SERVIÇOS DE INFORMÁTICA	OUTRAS	SE	R\$	11.754,20
ACESSORIOS INSTALACOES HIDRAULICAS SANITARIAS	MPE	SE	R\$	11.679,80
MOBILIARIOS MEDICO HOSPITALARES	MPE	SE	R\$	11.585,01
CERCADOS, GRADES, DIVISÓRIAS E PORTÕES	MPE	SE	R\$	11.356,90
SOFTWARES	MPE	SE	R\$	11.251,50
BANDEIRAS, FLAMULAS E PAVILHOES	MPE	SE	R\$	11.200,20
ORTESES, PROTESES E MATERIAIS AUXILIARES	OUTRAS	SE	R\$	11.180,00
SACOS, BOLSAS E SACOLAS	OUTRAS	SE	R\$	11.110,00
LAMPADAS ELETRICAS	OUTRAS	SE	R\$	10.991,01
SERVIÇOS DE INFORMÁTICA	MPE	SE	R\$	10.877,99
RECIPIENTES E UTILIDADES DE USO DOMESTICO	MPE	SE	R\$	10.568,35
TABUAS E ARTIGOS CORRELATOS A BASE DE MADEIRA	MPE	SE	R\$	10.492,07
SUPRIMENTOS DE USO DIDATICO, DE PAPELARIA E DE ESCRITORIO	OUTRAS	SE	R\$	10.417,00
SERVIÇOS DE CONFECCÃO	OUTRAS	OUTROS	R\$	10.400,00
SERVIÇOS INFORMATIVOS E DE COMUNICAÇÃO	MPE	SE	R\$	10.380,00
FERRAMENTAS DE USO ESPECIFICO DA CONSTRUCAO CIVIL	MPE	SE	R\$	10.179,50
MANUTENÇÃO DE CONTROLE MEDIÇÃO E GASES COMPRIMIDO	MPE	SE	R\$	10.168,97
Outros - inferiores a R\$ 10.000			R\$	1.178.650,66
Total até Agosto por Ramos			R\$	19.368.658,07

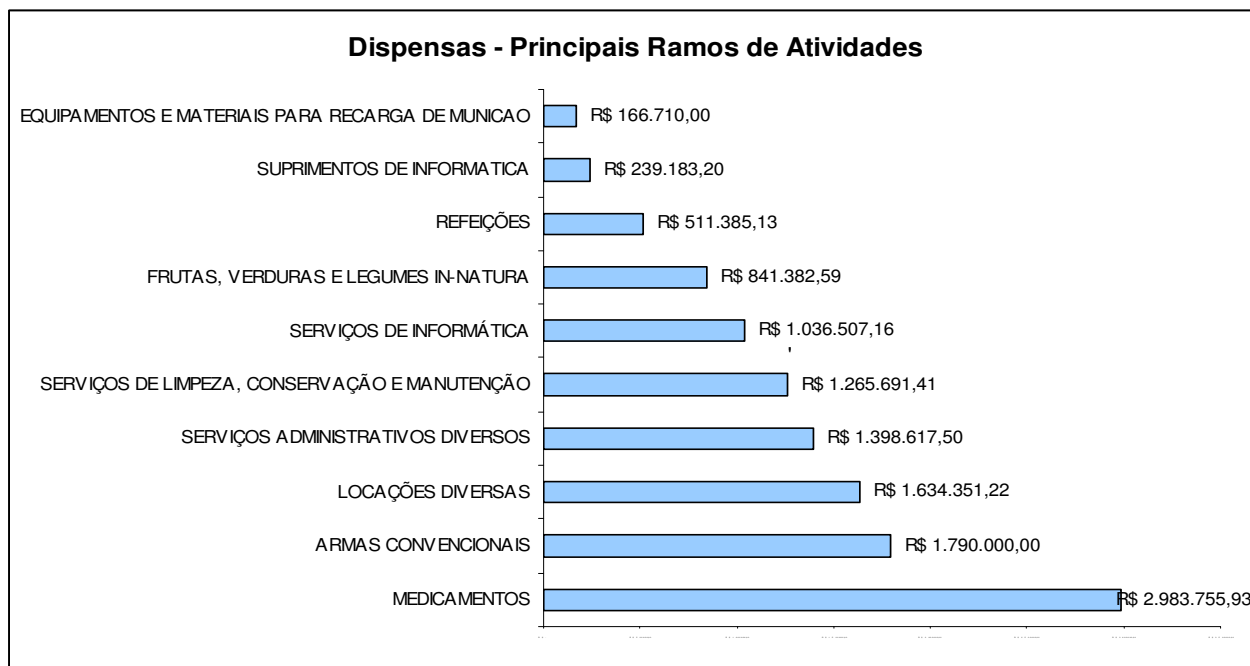
Fonte: Sistema Comprasnet

Para a apresentação dos dados acima, foram selecionados os ramos de atividade mais representativos, aqueles cujas aquisições por meio de dispensas foram acima de R\$ 10.000,00, representando cerca de 94% do total. Ao analisarmos graficamente a amostra, com enfoque nos dez maiores saldos, obtém-se a seguinte situação.

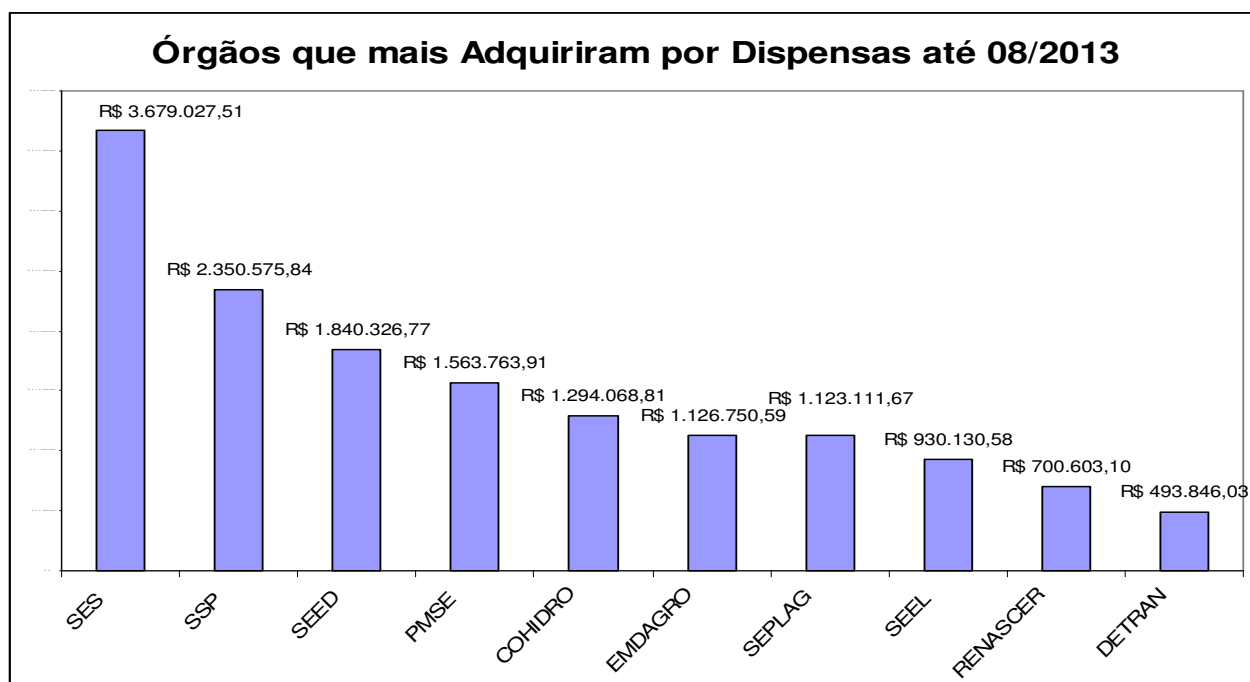


ESTADO DE SERGIPE

Secretaria de Estado do Planejamento, Orçamento e Gestão
Superintendência-Geral de Compras Centralizadas



Denota-se que o ramo de medicamentos aparece em primeiro lugar, correspondente às operações emergenciais descritas acima por parte da SES. Em segundo lugar, surge o ramo de armas convencionais, correspondente à operação para a aquisição de 1.000 pistolas por parte da SSP, explanado em nota anterior. Já o montante que concerne à Seed, em terceiro lugar, se refere à locação de imóveis utilizados como escolas, quase em sua totalidade. O gráfico a seguir corrobora a situação descrita no período analisado.





ESTADO DE SERGIPE

Secretaria de Estado do Planejamento, Orçamento e Gestão
Superintendência-Geral de Compras Centralizadas

Com relação à participação das MPEs, constatou-se que esta apresentou um impacto menor no período analisado em relação ao anterior, quando o segmento representou mais quase 50% do total da amostra. No bimestre atual, sobretudo com o ingresso das vultosas operações de aquisição de medicamentos por parte da SES, a participação das empresas de portes maiores, denominadas nesta nota de “outros portes”, preponderou sobre o total adquirido por dispensas de licitação.

PORTE	UF	VALOR (R\$)	%
MPE	SE	8.767.609	31
MPE	OUTROS	188.669	23
OUTROS PORTES	SE	4.405.059	1
OUTROS PORTES	OUTROS	6.007.321	45
TOTAL		19.368.658	100

Ainda com relação aos valores mensais gastos com dispensas, vejamos, por meio dos dados da tabela abaixo, o ocorrido no período atual, em relação às médias anteriores.

Comparativo dos Valores (R\$) Mensais Comprados por Dispensa

Período	Valor
média ano 2011	R\$ 1.577.757,88
Média ano 2012	R\$ 1.778.990,47
média 2013 - 1º semestre	R\$ 3.265.980,06
média mensal - acumulada em agosto	R\$ 2.421.082,26

Fonte: Sistema Comprasnet

Ao compararmos o valor médio comprado por dispensas no corrente ano até agosto (R\$ 2.421.082,26) com o o ocorrido, tanto na média de 2012 (R\$ 1.778.990,47), encontraremos um aumento no saldo desse tipo de procedimento. Cabe destacar que a dispensa supramencionada para aquisição de medicamentos pela SES influenciou sobremaneira no total auferido, dado o seu elevado valor, R\$ 2.523.495,97.

Destaca-se que a quantidade de dispensas concluídas e publicadas no Portal de Compras no período foi de 647 processos, sendo o tipo mais recorrente aquele relacionado à dispensa por valor (amparada nos incisos I e II do art. 24 da Lei nº 8.666/93), atingindo a 57% dos casos.

Tipo	Quantidade	%
Presencial (DP)	198	31
Por Valor (DV)	366	57
Por Valor Especial (DVE)	69	11
Licitação (DL)	14	2
Total	647	100

Fonte: Sistema Comprasnet



ESTADO DE SERGIPE

Secretaria de Estado do Planejamento, Orçamento e Gestão
Superintendência-Geral de Compras Centralizadas

A partir de janeiro de 2012, a Gerência de Contratações Diretas da SGCC/Seplag passou a efetuar o controle das solicitações de dispensas feitas pelos órgãos e entidades do Poder Executivo estadual, de forma a impedir o fracionamento de despesas e a fim de evitar a não-realização de licitações.

Nesse sentido, os órgãos e entidades estão sendo orientados sobre repetições de objetos e respectivos montantes comprados por dispensas para esses mesmos objetos sejam adquiridos ou contratados, via de regra, mediante procedimento licitatório.

4. Licitações realizadas pela SGCC/Seplag

4.1 Quantidade de Pregões Eletrônicos Realizados e Publicados

Na SGCC, entre julho e agosto do corrente ano, foram homologados 08 certames sob a modalidade de pregão eletrônico, estando em andamento 69 processos, conforme demonstra a tabela abaixo. Com relação às demais modalidades, nenhuma foi iniciada, à exceção do pregão presencial nº 004/2013, cujo objeto é a contratação de empresa para prestação de serviços de manutenção preventiva e corretiva, com fornecimento parcelado de peças, da Usina de Asfalto do Departamento Estadual de Infraestrutura Rodoviária de Sergipe - DER/SE.

Modalidade	Quantidade
Pregão Eletrônico	
Cancelado	17
Deserto	00
Em Andamento	69
Fracassado	01
Homologado	08
Revogado	00
Total	95

Fonte: sistema Licitações-e

É importante frisar que, no cômputo das modalidades realizadas, para efeitos de inclusão na tabela acima, considera-se o mês de lançamento, ou publicação, dos certames. Assim, quando informada a ocorrência de um pregão homologado em julho, por hipótese, significa que o mesmo foi iniciado e homologado dentro do mesmo mês. Tal convenção foi adotada para dirimir possíveis transtornos com relação a certames ocorridos nos meses de dezembro, visando observar a relação orçamentária dos certames analisados.

4.2 Economia Obtida com Certames Homologados

Com relação à economia obtida pela diferença entre o valor cotado como referência e o adjudicado ao final do certame, a modalidade de pregão eletrônico e as dispensas de licitação trouxeram no período atual cerca de 30% e 20%, respectivamente, conforme demonstra a tabela abaixo. Observa-se que esse percentual, no que tange a pregões



ESTADO DE SERGIPE

Secretaria de Estado do Planejamento, Orçamento e Gestão
Superintendência-Geral de Compras Centralizadas

eletrônicos, encontra-se abaixo da média normal aferida para este tipo de certame em 2012, quando atingiu elevados 40%, ressaltando, com isso, uma provável existência de problemas ligados à cotação dos orçamentos apresentados.

Até agosto - 2013 (dados acumulados no ano)

Modalidades	Valor de referência	Valor adjudicado	Participação no Total Adjudicado	Economia (R\$)	Economia (%)	Participação na Economia (%)
Pregão Eletrônico	R\$ 154.494.563,74	R\$ 107.844.932,99	84,77%	R\$ 46.649.630,75	30,19%	90,61%
Dispensas de Licitação	R\$ 24.205.022,16	R\$ 19.368.658,07	15,23%	R\$ 4.836.364,09	19,98%	9,39%
TOTAL	R\$ 178.699.585,90	R\$ 127.213.591,06	100,00%	R\$ 51.485.994,84	50,18%	100,00%

Fonte: sistema Licitações-e

No período julho/agosto - 2013

Modalidades	Valor referência	Valor adjudicado	Participação no Total Adjudicado	Economia (R\$)	Economia (%)	Participação na Economia (%)
Pregão Eletrônico	R\$ 41.057.776,38	R\$ 23.616.767,22	80,19%	R\$ 17.441.009,16	42,48%	85%
Dispensas de Licitação	R\$ 8.915.212,35	R\$ 5.833.013,76	19,81%	R\$ 3.082.198,59	34,57%	15%
TOTAL	R\$ 49.972.988,73	R\$ 29.449.780,98	100,00%	R\$ 20.523.207,75	77,05%	100%

Fonte: sistema Licitações-e

No período de análise, os certames a destacar são os seguintes pregões eletrônicos:

- Pregão Eletrônico nº175/2013: contratação de empresa especializada para prestação de serviços de locação de veículos tipo van para atender a demanda da Secretaria de Estado da Educação do Estado de Sergipe - SEED, por 12 meses, no valor total de R\$ 2.975.976,00. Tais serviços correspondem à locação de um total de 60 veículos, incluindo motoristas, destinados às demandas dos setores administrativos daquela Secretaria e também das escolas da rede pública estadual.
- Pregão Eletrônico nº117/2013: registro de preços para aquisição de medicamentos especializados para pacientes atendidos pelo Case por demandas judiciais em 2013. São 171 lotes de medicamentos variados, cujo valor total é de R\$ 2.478.318,00.
- Pregão Eletrônico nº117/2013: contratação de empresa especializada para locação de veículos, sem motorista, destinados a atender as necessidades da Secretaria de Estado da Segurança Pública - SSP. O serviço abrange a locação de 13 vans e de 25 viaturas, sendo o valor total homologado R\$ 2.478.318,00.



ESTADO DE SERGIPE

Secretaria de Estado do Planejamento, Orçamento e Gestão
Superintendência-Geral de Compras Centralizadas

Cabe informar ainda que, para efeito da aferição da economia obtida, a SGCC/Seplag, ao adjudicar os objetos licitados, tem realizado cotações de preços atualizadas à data da homologação, cabendo ressaltar que tais valores devem, em regra, ficar abaixo ou iguais aos valores de referência (mínimos) cotados no início do processo.

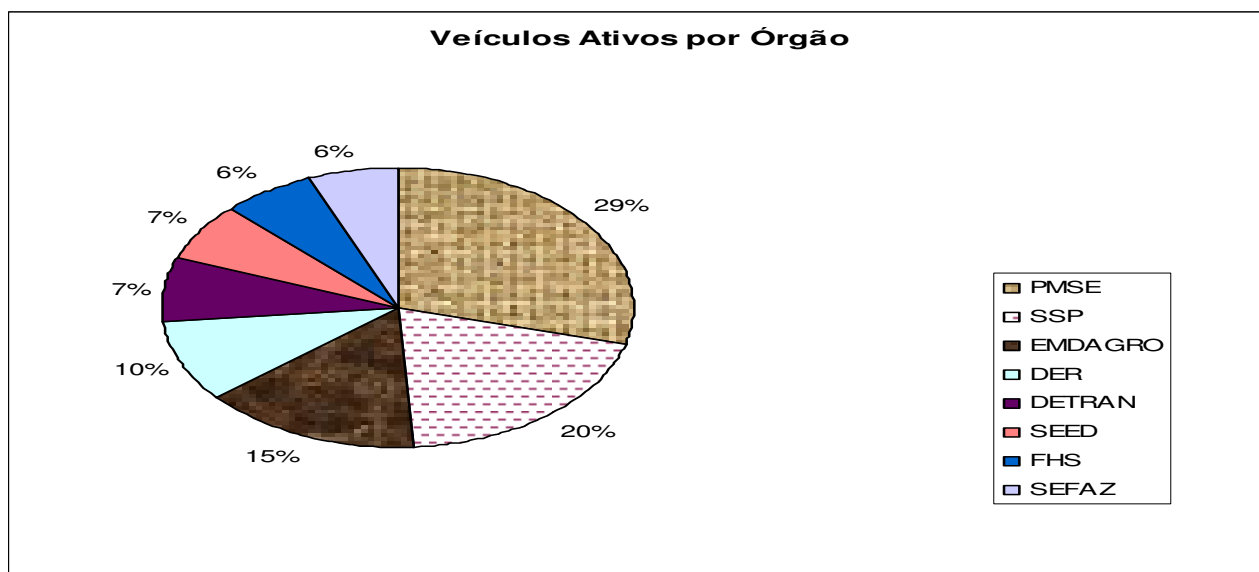
5. Gestão de Frota

A SEPLAG também é responsável por gerenciar as contratações centralizadas relacionadas à gestão da frota oficial de veículos do Estado, nos termos do Decreto 26.651/2009, cujos resultados passaram a ser apontados em 2012.

Como já destacado anteriormente, certas melhorias já foram empreendidas pela SGCC na área de gestão de frotas, como a contratação de empresa administradora de cartões para abastecimento da frota e a utilização de um sistema informatizado que permite o monitoramento e o controle dos abastecimentos, possibilitando, ainda, a parametrização dos abastecimentos, com definição de cotas e outras restrições. Além disso, as manutenções de todos os veículos da frota oficial também são acompanhadas por meio do Sistema de Manutenção de Veículos (SMV).

Segundo informações da Gerência-Geral de Frota - Gercof/SGCC, atualmente, o Poder Executivo Estadual dispõe de 2.790 veículos, sendo 1.580 locados (57%) e 1.210 próprios (43%). A frota é composta por veículos administrativos e de representação, viaturas utilizadas nas áreas de saúde e de segurança pública, utilitários, equipamentos e máquinas pesadas, além de ônibus, embarcações e outros.

O gráfico abaixo evidencia a situação dos órgãos cujo quantitativo individual de carros está acima de cem unidades, responsáveis, em conjunto, por 71% da frota inteira de veículos ativos.



Fonte: Gercof/SGCC

**ESTADO DE SERGIPE**Secretaria de Estado do Planejamento, Orçamento e Gestão
Superintendência-Geral de Compras Centralizadas

Com relação à contratação centralizada para fornecimento parcelado de combustível, visando ao abastecimento da frota do Estado, os dados aferidos no período seguem na tabela abaixo, referindo-se ao consumo de gasolina, diesel e álcool.

Fornecimento de Combustível (julho - agosto/2013)

Órgão/Entidade	Julho (R\$)	Agosto (R\$)	Variação (%)	Total (R\$)
ADEMA	10.702,28	11.006,14	3%	21.708,42
CEHOP	8.839,12	8.922,45	1%	17.761,57
CBM	30.833,29	36.812,74	19%	67.646,03
CGE	1.090,61	883,24	-19%	1.973,85
CODISE	2.210,05	2.592,46	17%	4.802,51
COHIDRO	36.600,38	35.094,12	-4%	71.694,50
DER	398.560,54	265.566,80	-33%	664.127,34
DETRAN	90.167,53	92.191,00	2%	182.358,53
DPE	5.646,00	7.071,80	25%	12.717,80
EMDAGRO	49.066,74	49.798,24	1%	98.864,98
EMSETUR	3.048,80	3.867,84	27%	6.916,64
FAPITEC	1.249,88	1.199,95	-4%	2.449,83
FHS	130.125,18	126.528,86	-3%	256.654,04
FSPH	3.271,76	4.227,22	29%	7.498,98
FUNDAP	6.296,19	6.073,98	-4%	12.370,17
IPESAUDE	2.756,61	3.731,08	35%	6.487,69
FUNESA	13.165,62	13.654,05	4%	26.819,67
ITPS	8.031,39	6.778,41	-16%	14.809,80
JUCESE	921,61	1.401,70	52%	2.323,31
PGE	8.209,19	9.207,14	12%	17.416,33
PMSE	396.880,26	417.124,93	5%	814.005,19
PRONESE	8.601,28	8.689,65	1%	17.290,93
RENASCER	15.727,57	16.251,57	3%	31.979,14
SEAGRI	8.425,73	7.796,58	-7%	16.222,31
SECC	64.557,95	64.004,32	-1%	128.562,27
SECOM	14.902,56	15.031,02	1%	29.933,58
SEDHUC	1.787,44	1.681,26	-6%	3.468,70
SEDURB	11.118,50	13.032,05	17%	24.150,55
SECULT	5.810,13	5.659,40	-3%	11.469,53
SEDETEC	6.048,75	6.254,39	3%	12.303,14
SEED	111.510,75	117.058,42	5%	228.569,17



ESTADO DE SERGIPE

Secretaria de Estado do Planejamento, Orçamento e Gestão
Superintendência-Geral de Compras Centralizadas

SEEL	7.263,53	8.789,74	21%	16.053,27
SEINFRA	4.420,52	3.615,06	-18%	8.035,58
SEFAZ	40.908,34	74.404,51	82%	115.312,85
SEGOV	1.543,42	2.829,32	83%	4.372,74
SEGRASE	1.189,95	3.709,93	212%	4.899,88
FUNCEP	30.892,44	26.147,92	-15%	57.040,36
SEJUC	56.198,76	60.462,06	8%	116.660,82
SEMARH	5.931,34	8.173,73	38%	14.105,07
SEPLAG	4.791,95	5.748,43	20%	10.540,38
SERGIPREV	2.638,19	2.773,72	5%	5.411,91
SES	36.478,55	40.121,32	10%	76.599,87
SETRAB	8.297,57	4.625,59	-44%	12.923,16
SETUR	3.178,47	3.718,17	17%	6.896,64
SSP	379.886,42	372.294,69	-2%	752.181,11
Total Geral	2.039.783,14	1.976.607,00	-3%	4.016.390,14

Fonte: sistema Valecard

Média-mensal de 2012: R\$ 1.766.483,82

Como sempre, entre as instituições que mais demandaram esse tipo de gasto estão a PM, a SSP e o DER, com um consumo percentual que representa 22%, 20% e 12% do total aferido para o período.

As maiores variações foram indagadas aos órgãos pela Gercof/SGCC e as respectivas explicações constam a seguir. A grande variação verificada no caso da Sefaz, de 82%, explica-se pelo fato de que, em julho, houve paralisação de cerca de 13 dias dos auditores do fisco, baixando significativamente o consumo médio do órgão naquele mês. Já no caso da Segov, em agosto, houve duplicação da frota, que passou de dois para quatro carros. No que tange à Segrase, a variação justifica-se, segundo o órgão, pelo fato que, em julho, o carro ocupado pelo Presidente (responsável pela maioria do consumo) esteve parado, devido a férias do motorista.

Constatou-se que houve redução de 40% no total de gastos com locação de veículos, computados por meio de respectivos pagamentos no sistema i-Gesp em agosto em relação a julho, conforme exposto na tabela abaixo. Nota-se que o mês de agosto está compatível com a média mensal aferida em 2012.

Locação de Veículos (julho - agosto/2013)

Órgão/Entidade	Julho (R\$)	Agosto (R\$)	Varição (%)	Total (R\$)
ADEMA	-	4.593,16	100%	4.593,16
CBMSE	19.465,99	41.803,06	115%	61.269,05
CEHOP	25.999,95	13.477,47	-48%	39.477,42
CGE	5.141,29	6.367,83	24%	11.509,12
CODISE	-	7.640,00	100%	7.640,00



ESTADO DE SERGIPE

Secretaria de Estado do Planejamento, Orçamento e Gestão
Superintendência-Geral de Compras Centralizadas

COHIDRO	27.549,64	9.939,79	-64%	37.489,43
DER	73.298,55	100.989,91	38%	174.288,46
DETRAN	129.294,12	584.372,07	352%	713.666,19
DPE	47.962,86	23.548,56	-51%	71.511,42
EMDAGRO	-	20.739,84	100%	20.739,84
EMSETUR	32.088,31	13.827,37	-57%	45.915,68
FAPITEC	1.534,00	1.408,00	-8%	2.942,00
FUNDAP	25.012,23	23.532,54	-6%	48.544,77
HPM	-	3.479,37	100%	3.479,37
IPESAUDE	2.566,59	8.348,32	225%	10.914,91
ITPS	8.779,00	8.779,00	0%	17.558,00
JUCESE	1.980,99	1.980,99	0%	3.961,98
PGE	19.451,98	19.451,98	0%	38.903,96
PM	492.736,98	1.140.745,28	132%	1.633.482,26
PRONESE	11.387,82	12.585,88	11%	23.973,70
RENAS CER	27.224,45	47.675,30	75%	74.899,75
SEAGRI	11.360,40	11.923,58	5%	23.283,98
SECC	135.251,50	112.875,05	-17%	248.126,55
SECOM	13.866,93	7.181,86	-48%	21.048,79
SECULT	8.380,15	13.430,77	60%	21.810,92
SEDHUC	1.980,99	6.831,27	245%	8.812,26
SEDETEC	17.837,84	20.495,11	15%	38.332,95
SEDURB	-	4.324,50	100%	4.324,50
SEED	7.296.795,13	2.438.420,38	-67%	9.735.215,51
SEEL	39.198,58	98.308,98	151%	137.507,56
SEFAZ	129.957,83	129.916,43	0%	259.874,26
SEGOV	19.478,27	2.600,00	-87%	22.078,27
SEIDES	72.712,61	56.343,40	-23%	129.056,01
SEINFRA	14.251,83	14.301,33	0%	28.553,16
SEJUC	105.711,25	88.965,22	-16%	194.676,47
SEMARH	52.493,74	33.228,03	-37%	85.721,77
SEPLAG	28.095,63	28.095,63	0%	56.191,26
SERGIPREV	2.425,14	9.898,80	308%	12.323,94
SES	60.620,00	61.664,36	2%	122.284,36
SETRAB	24.176,77	47.714,28	97%	71.891,05
SETUR	17.979,93	20.057,18	12%	38.037,11
SSP	1.010.105,77	741.252,29	-27%	1.751.358,06
Total Geral	10.014.155,04	6.043.114,17	-40%	16.057.269,21

Fonte: sistema i-Gesp

Média-mensal de 2012: R\$ 6.196.623

No período de análise, o órgão mais demandante dos serviços de locação de veículos foi a Seed, que representou mais de 60% do gasto total. No que concerne às variações mais



ESTADO DE SERGIPE

Secretaria de Estado do Planejamento, Orçamento e Gestão
Superintendência-Geral de Compras Centralizadas

relevantes, verificamos que se referem a pagamentos acumulados no I-gesp, à exceção da PM, entidade cuja frota foi aumentada.

No que tange aos valores gastos com manutenção de veículos (incluindo peças e mão de obra), obtidos por meio do sistema SMV, as informações são as seguintes:

Manutenção de Veículos (julho - agosto/2013)

Órgão/Entidade	Julho (R\$)	Agosto (R\$)	Variação (%)	Total (R\$)
ADEMA	14.526,84	40.394,74	178%	54.921,58
COHIDRO	9.111,27	0	-100%	9.111,27
CEHOP	5.701,30	0	-100%	5.701,30
CBM	34.556,90	0	-100%	34.556,90
DEFENSORIA	0	158,77	100%	158,77
DER	42.026,79	44.008,52	5%	86.035,31
EMDAGRO	4.669,35	0	-100%	4.669,35
PRONESE	258,05	1.550,55	501%	1.808,60
FES	1.174,37	0	-100%	1.174,37
FHS	137.893,91	75.503,01	-45%	213.396,92
FUNDAÇÃO RENASCER	0,00	4.149,89	100%	4.149,89
IPES SAÚDE	0,00	1.389,68	100%	1.389,68
ITPS	9.817,06	15.038,14	53%	24.855,20
JUCSE	0,00	3.292,87	100%	3.292,87
PMSE	0,00	45.105,50	100%	45.105,50
CASA CIVIL	4.767,70	0	-100%	4.767,70
SEED	41.529,55	9.898,22	-76%	51.427,77
SEFAZ	461,81	60.659,29	13035%	61.121,10
SEIDES	0,00	5.033,02	100%	5.033,02
SEJUC	21.223,41	43.677,12	106%	64.900,53
SES	3.321,33	77.891,57	2245%	81.212,90
SSP	87.057,72	82.465,87	-5%	169.523,59
SETRAB	5.586,62	0	-100%	5.586,62
Total	423.683,98	510.216,76	20%	933.900,74

Fonte: sistema SMV

Média-mensal de 2012: R\$ 414.714,17

Apenas os órgãos elencados na tabela acima compuseram o gasto total com a despesa em tela, percebendo-se que, mais uma vez, a FHS aparece em uma posição de destaque, 23% do total, seguida pela SSP, com 18%.

As variações mais elevadas representam emissões atrasadas de notas fiscais, as quais não foram encaminhadas pelas oficinas para o devido pagamento nos períodos em que os serviços realmente ocorreram. Lembramos que os números acima, gerados pelo sistema SMV, significam emissão de notas fiscais e não necessariamente pagamentos. No geral, comparando os dois meses analisados com a média mensal obtida em 2012 (R\$ 414.714,17), observa-se que a situação manteve-se relativamente estável.

**ESTADO DE SERGIPE**Secretaria de Estado do Planejamento, Orçamento e Gestão
Superintendência-Geral de Compras Centralizadas

Consolidando os gastos gerais com frota veículos no período corrente, R\$ 21.052.967,46, observa-se que a maior representatividade mantém-se constante no saldo de locação de veículos, aferido com base no sistema I-Gesp, R\$ representando 76% do total desse gasto.

Destaca-se, por fim, os 33 contratos centralizados vigentes relacionados à gestão da frota, elencados na tabela abaixo.

Nº CONTRATO	CONTRATADA	OBJETO	VIGÊNCIA	VALOR TOTAL (R\$)
19-2007	VAL TRANSP. E SERVICOS LTDA	Locação de ônibus, sob regime de fretamento contínuo, para os Orgãos.	A partir de 24/05/2013 por 06 meses (9º termo aditivo) à 23/11/2013	3.632.400,00
20-2007	EMPRESA DE TRANSPORTES AGUIA DOURADA LTDA	Locação de ônibus, sob regime de fretamento contínuo, para os Orgãos.	A partir de 24/05/2013 por 06 meses (9º termo aditivo) à 23/11/2013	5.397.000,00
21/2007	ITAPÉ TRANPORTE RODOVIÁRIO LTDA.	Locação de ônibus, sob regime de fretamento contínuo, para os Orgãos.	A partir de 24/05/2013 por 06 meses (9º termo aditivo) à 23/11/2013	12.120.000,00
22/2007	ALIANÇA TRANP. DE PASSAGEIROS E TURISMO LTDA.	Locação de ônibus, sob regime de fretamento contínuo, para os Orgãos.	A partir de 24/05/2013 por 06 meses (9º termo aditivo) à 23/11/2013	2.545.137,00
23/2007	NOSSA SENHORA DA VITÓRIA TRANSPORTES LTDA.	Locação de ônibus e micro-ônibus, sob regime de fretamento contínuo, para os Orgãos.	A partir de 24/05/2013 por 06 meses (9º termo aditivo) à 23/11/2013	11.886.043,32

**ESTADO DE SERGIPE**Secretaria de Estado do Planejamento, Orçamento e Gestão
Superintendência-Geral de Compras Centralizadas

002/2009	BATUR BAHIA TRANP.E TUR.LTDA EPP	Serviços de rádio táxi, destinos em Aracaju e no interior do Estado.	A partir de 17/02/2013 por 12 meses (4º termo aditivo) à 16/02/2014	1.978.331,52
003/2011	ALIANÇA TRANSPORTE DE PASSAGEIRO E TURISMO LTDA.	Locação eventual de veículos tipo ônibus, micro-ônibus e vans.	A partir de 21/02/2013 por 12 meses (2º termo aditivo) à 20/02/2014	1.114.500,00
004/2011	NOSSA SENHORA DA VITÓRIA TRANSPORTES LTDA	Locação eventual de veículos tipo ônibus, micro-ônibus e vans.	A partir de 21/02/2013 por 12 meses (2º termo aditivo) à 20/02/2014	48.060.000,00
006/2009	BONE SERVIÇOS LTDA	Serviços de entrega e coleta rápida de correspondências e pequenas encomendas através de motocicleta com motoboy, em Aracaju e interior do Estado.	A partir de 10/03/2013 por 12 meses (4º termo aditivo) à 09/03/2014	687.717,89
002/2011	BRANDO SERVIÇOS E TRANSPORTES LTDA.	Contratação de serviço de manutenção preventiva e corretiva, com reposição de peças, de veículos automotivos.	A partir de 06/02/2013 por 12 meses (2º termo aditivo) à 06/02/2014	465.780,00

**ESTADO DE SERGIPE**Secretaria de Estado do Planejamento, Orçamento e Gestão
Superintendência-Geral de Compras Centralizadas

14/2008	PEREIRA AUTO CENTER LTDA	Contratação de serviço de manutenção preventiva e corretiva, com reposição de peças, de veículos automotivos.	A partir de 07/09/2013 por 06 meses (6º termo aditivo) à 06/03/2013	80.640,00
22/2008	L&L CLIMATIZAÇÃO VEICULAR E SERVIÇOS LTDA	Contratação de serviço de manutenção preventiva e corretiva, com reposição de peças, de veículos automotivos.	A partir de 20/09/2013 por 06 meses (6º termo aditivo) à 19/03/2013	1.166.025,60
26/2008	BRANDO SERVIÇOS E TRANSPORTES LTDA	Contratação de serviço de manutenção preventiva e corretiva, com reposição de peças, de veículos automotivos	A partir de 17/06/2013 por 04 meses (5º termo aditivo) à 16/10/2013	494.424,00
21/2009	NOSSA SENHORA DA VITÓRIA TRANSPORTES	Contratação centralizada de veículos para o Estado de Sergipe.	A partir de 16/06/2012 por 12 meses (3º termo aditivo) à 15/06/2013	1.518.000,00
28/2010	CDL AUTO CENTER LTDA	Contratação de serviço de manutenção preventiva e corretiva, com reposição de peças, de veículos automotivos.	A partir de 18/10/2012 por 12 meses (2º termo aditivo) a 17/10/2013	530.856,00

**ESTADO DE SERGIPE**Secretaria de Estado do Planejamento, Orçamento e Gestão
Superintendência-Geral de Compras Centralizadas

29/2010	AC MOTOS E MOTORES LTDA	Contratação de serviço de manutenção preventiva e corretiva, com reposição de peças, de veículos automotivos.	A partir de 19/10/2012 por 12 meses (2º termo aditivo) a 19/10/2013	1.915.800,00
25/2009	SAMAM LOCADORA LTDA	Contratação centralizada de serviços de locação de veículos de representação funcional, sob regime de fretamento contínuo.	A partir de 27/10/2012 por 12 meses (4º termo aditivo) a 26/10/2013	842.637,00
39/2009	SAMAM LOCADORA LTDA	Contratação centralizada de veículos populares, para atividades de serviço aos diversos órgãos	A partir de 10/12/2012 por 12 meses (3º termo aditivo) a 09/12/2013	2.008.414,80
009/2011	ANGRA AUTO CENTER LTDA-ME.	Contratação de serviço de manutenção preventiva e corretiva, com reposição de peças, de veículos automotivos.	A partir de 20/06/2013 por 12 meses a 19/06/2014 (2º termo aditivo)	878.161,20
22/2012	VLS VIAÇÃO LITORAL SUL LTDA.	Prestação de serviços de locação de veículos tipo van.	A partir de 12/04/2013 por 12 meses (1ª termo aditivo) a 11/04/2014	287.500,00

**ESTADO DE SERGIPE****Secretaria de Estado do Planejamento, Orçamento e Gestão
Superintendência-Geral de Compras Centralizadas**

008/2013	LOCAMIL SERVIÇOS LTDA	Contratação de serviço de locação de veículos.	A partir de 04/02/2013 A 03/02/2014	3.455.985,24
009/2013	CITYCAR LOCAÇÃO DE VEÍCULOS E SERVIÇOS	Contratação de serviço de locação de veículos.	A partir de 04/02/2013 a 03/02/2014	6.234.672,00
002/2013	LOCALYNE TRANSPORTE TURISMO LTDA	Contratação de serviço de locação de veículos.	A partir de 04/02/2013 a 03/02/2014	9.479.862,00
005/2013	LL LOCADORA DE VEÍCULOS LTDA	Contratação de serviço de locação de veículos.	A partir de 04/02/2013 a 03/02/2014	1.032.600,00
004/2013	NOSSA SENHORA VITÓRIA TRANSP. LTDA	Contratação de serviço de locação de veículos.	A partir de 04/02/2013 a 03/02/2014	2.087.622,00
006/2013	DISLOC - LOCAÇÃO DE VEICULOS LTDA	Contratação de serviço de locação de veículos.	A partir de 04/02/2013 a 03/02/2014	3.906.153,00
007/2013	LOC CONSTRUÇÕES E EMPREENDIMENTOS LTDA	Contratação de serviço de locação de veículos.	A partir de 04/02/2013 a 03/02/2014	1.812.998,52
003/2013	LM TRANSPORTES LTDA	Contratação de serviço de locação de veículos.	A partir de 01/03/2013 a 28/02/2014	8.502.134,40
010/2013	NOSSA SENHORA DA VITÓRIA TRANSP. LTDA	Contratação de serviço de locação de veículos.	A partir de 09/07/2013 a 08/07/2014	546.000,00
020/2013	ST LOCAÇÃO DE VEÍCULOS LTDA	Contratação de serviço de locação de veículos.	A partir de 18/07/2013 a 17/07/2014	6.881.953,20
022/2013	TRIVALE ADMINISTRAÇÃO LTDA	Prestação de serviços de fornecimento de ticket combustível.	A partir de 24/08/2013 a 23/02/2014	12.208.412,65



ESTADO DE SERGIPE

Secretaria de Estado do Planejamento, Orçamento e Gestão
Superintendência-Geral de Compras Centralizadas

023/2013	ANGRA AUTO CENTER LTDA-ME	Contratação de serviço de manutenção preventiva e corretiva, com reposição de peças, de veículos automotivos	A partir de 07/09/2013 a 06/03/2014	70.380,24
024/2013	DL AUTO SERVICE LTDA-ME	Contratação de serviço de manutenção preventiva e corretiva, com reposição de peças, de veículos automotivos	A partir de 07/09/2013 a 06/03/2014	2.485.310,02
TOTAL				156.313.451,60

Fonte: Gercof/SCGG

6. Contratos Centralizados

Instituídas pelo Decreto Estadual nº 23.151/05, as contratações centralizadas visam à aquisição e contratação de bens e serviços de uso comum e continuado, por meio da Secretaria de Estado do Planejamento, Orçamento e Gestão - SEPLAG (órgão gerenciador), com a participação dos órgãos e entidades da Administração Direta e Indireta do Poder Executivo Estadual.

A gestão do objeto contratual impõe ao contratante a coordenação, a supervisão e a responsabilidade pelo acompanhamento das condições em que os serviços são prestados de forma global e, aos órgãos que utilizam o contrato, cabem acompanhar a execução do mesmo, responsabilizando-se por sua fiscalização e notificação à SEPLAG de eventuais ocorrências.

Os principais benefícios desse tipo de contratação residem na padronização nas contratações, na obtenção de ganhos financeiros com economia de escala, na celeridade nas compras e contratações, na redução do número de licitações e na facilidade de obtenção de informações gerenciais para tomada de decisões, facilitando o controle interno e externo. Além disso, auxilia na redução da possibilidade de vícios contratuais e possíveis fraudes, como o fracionamento ilegal da despesa.

Os contratos atualmente existentes abrangem serviços de telefonia, passagens aéreas, água, energia, publicação oficial, correios, serviços de fotocopiadoras, de TI, entre outros. A partir de 2012, a Diretoria-Geral de Suprimentos e Logística (DGSL/SGCC) passou a acompanhar o consumo desses serviços, com base em pesquisas efetuadas no *Portal da Transparência*, cuja fonte são os pagamentos realizados pelos órgãos. Os dados do bimestre em análise se encontram expostos na tabela abaixo, na qual se observa que os gastos com água e esgoto e energia elétrica são os mais expressivos, representando, em conjunto, mais de 60% do total.

CONTRATOS	EMPRESA	JULHO (R\$)	AGOSTO (R\$)	VARIAÇÃO	TOTAL (R\$)
POSTAGENS	Correios	64.827,99	300.125,86	363%	364.953,85



ESTADO DE SERGIPE

Secretaria de Estado do Planejamento, Orçamento e Gestão
Superintendência-Geral de Compras Centralizadas

ÁGUA E ESGOTO	Deso	1.533.977,49	910.932,47	-41%	2.444.909,96
ENERGIA ELÉTRICA	Energisa, Sulgipe	1.284.952,18	1.150.370,20	-10%	2.435.322,38
PASSAGENS AÉREAS	Pontal, Propagtur	244.602,84	290.514,43	19%	535.117,27
REPROGRAFIA	A.M Soluções Digitais, BSF Locação de Máquinas	27.887,85	82.275,05	195%	110.162,90
PUBLICIDADE LEGAL	Segrase	52.119,09	111.564,83	114%	163.683,92
SERVIÇO TECNICO DE TI	Stefanini, Domínio	64.955,59	173.564,32	167%	238.519,91
INFRAESTRUTURA DE REDE	Sertele	215.967,30	183.565,33	-15%	399.532,63
TELEF. MOVEL FIXA E INTER MÓVEL	Oi, Oi Modens	852.198,98	632.587,15	-26%	1.484.786,13
TOTAL		4.341.489,31	3.835.499,64	-12%	8.176.988,95

Fonte: DGSL/SGCC

7. Dados Relativos às Micro e Pequenas Empresas

Na SGCC, em recente atualização de dados, aferiu-se o cadastro de 6.498 empresas, das quais, 1.509 são MPEs, cerca de 23%, conforme registros obtidos por meio do cadastro no portal eletrônico Comprasnet do Estado de Sergipe, desde o ano de 2005 até os dias atuais. O total de MPEs sergipanas corresponde a 1.188.

Os ramos de atividade das MPEs são os mais diversos, desde armarinho, passando por comércio dos mais variados, laboratório, gráfica, lavanderia, agência de viagem, restaurante, transporte de carga, manutenção em aparelhos, serviço de lavagem de veículos, atividade paisagística até construção de edifícios, dentre outros.

Como já mencionamos anteriormente, Sergipe foi o primeiro Estado a implementar uma lei para favorecer as micro e pequenas empresas, publicando, em setembro de 2007, a Lei nº 6.206/2007, que concede tratamento diferenciado e simplificado para estas nas licitações públicas de bens e serviços promovidas pela Administração Pública Estadual.

Com a medida, houve a ampliação da participação das Micro e Pequenas Empresas (MPEs) nas compras governamentais, especialmente no que tange à modalidade de pregão eletrônico, contribuindo para o fortalecimento desse setor, que representa 99% dos estabelecimentos produtivos do Estado, e conseqüentemente, para a ampliação da oferta de emprego e de crescimento da economia de Sergipe.

A propósito, em termos nacionais, cabe salientar que esse tipo de empreendimento corresponde a cerca de 52% da força de trabalho urbana empregada no setor público e 40% da massa salarial brasileira.

Em obediência à supracitada lei, a SGCC/Seplag tem efetivado os instrumentos de tratamento diferenciados às MPES, como a participação exclusiva nas contratações cujo valor contratado seja de até R\$ 80.000,00, a exigência de subcontratação de MPEs por valores de até 30% do objeto, o estabelecimento de cotas de até 25% do valor do objeto, a criação de prazo diferenciado de 2 dias úteis para este tipo de estabelecimento providenciar regularização fiscal, além da utilização do empate ficto, situação em que há direito de preferência às MPEs para apresentação de nova proposta,



ESTADO DE SERGIPE

Secretaria de Estado do Planejamento, Orçamento e Gestão
Superintendência-Geral de Compras Centralizadas

quando o lance oferecido por estas for superior (em até 10%) à melhor proposta oferecida por uma empresa de médio ou grande porte.

7.1 Participação das Empresas Sergipanas

A tabela a seguir demonstra o comportamento da participação das empresas sergipanas, tanto das micro e pequenas empresas, como daquelas que não o são, nos totais arrematados com a modalidade de Pregão Eletrônico durante o período analisado, evidenciando que a participação das MPEs vem crescendo em 2013. No bimestre atual, em que esse percentual alcançou a 66%.

Participação das Empresas Sergipanas

MPES X Outros Portes - Acumulado em 2013

Mês	MPEs - sergipanas		Outros portes - sergipanas		Totais Arrematados	
	Valor (em R\$)	%	Valor (em R\$)	%	Valor (em R\$)	%
média/2012	7.435.501,95	46	8.622.233,90	54	16.057.735,85	100
fev/13	836.338,44	81	190.167,00	19	1.026.505,44	100
abr/13	3.519.365,14	84	655.025,14	16	4.174.390,28	100
jun/13	18.738.562,00	73	7.019.486,89	20	25.758.048,89	100
ago/13	30.163.196,77	66	15.261.453,97	34	45.424.650,74	100

Fonte: sistema Licitações-e

7.2 Participação das MPEs em Geral

Quando analisamos os totais arrematados pelas MPEs sergipanas em conjunto com a de outros estados, na tabela abaixo, constatamos que a participação das primeiras foi dominante, estando, atualmente, na casa dos 77%.

Participação das MPEs (Sergipanas e Não-sergipanas)

Participação das MPES (sergipanas e não-sergipanas) - Acumulado em 2013

Mês	MPEs sergipanas		MPEs outros estados		Totais	
	Valor (em R\$)	%	Valor (em R\$)	%	Valor (em R\$)	%
média/2012	7.435.501,95	62	4.618.753,48	38	12.054.255,43	100
fev/13	836.338,44	76	262.348,00	24	1.098.686,00	100
abr/13	3.519.365,14	61	2.203.740,99	39	5.723.106,13	100
jun/13	18.738.562,00	72	7.465.750,32	28	26.204.312,32	100
ago/13	30.163.196,77	77	8.839.906,49	23	39.003.103,26	100

Fonte: sistema Licitações-e

Os ramos de atividade onde ocorreram aquisições por parte de micro e pequenas empresas foram os abaixo-relacionados, totalizando o saldo supracitado de R\$ 39.003.103,26 até agosto do corrente ano.

RAMO DE ATIVIDADE	LOCALIDADE	TOTAL (R\$)	%
-------------------	------------	-------------	---

**ESTADO DE SERGIPE**Secretaria de Estado do Planejamento, Orçamento e Gestão
Superintendência-Geral de Compras Centralizadas

MATERIAL DE CONSTRUÇÃO EM GERAL	SERGIPANA	5.840.619,20	14,97%
CESTAS BASICAS E REFEIÇÕES PRONTAS	SERGIPANA	5.821.658,50	14,93%
MEDICAMENTOS	SERGIPANA	4.418.345,81	11,33%
EQUIPAMENTOS DE CONDICIONAMENTO DE AR	OUTROS	3.413.174,72	8,75%
AQUISIÇÃO DE SOFTWARE	SERGIPANA	2.025.747,72	5,19%
ACESSORIOS DE EQUIPAMENTOS ELETRICOS E ELETRONICOS	SERGIPANA	1.558.762,31	4,00%
LOCAÇÕES DE VEÍCULOS	SERGIPANA	1.556.904,00	3,99%
SUPRIMENTOS DE INFORMATICA	SERGIPANA	1.422.018,45	3,65%
REFEIÇÕES E CESTAS BÁSICAS	SERGIPANA	1.245.360,00	3,19%
SUPRIMENTOS DE INFORMATICA	OUTROS	1.213.111,03	3,11%
EQUIPAMENTOS DE CONDICIONAMENTO DE AR	SERGIPANA	1.180.537,10	3,03%
ESTRUTURAS AGRÍCOLAS	OUTROS	1.137.696,00	2,92%
COMBUSTIVEIS LIQUIDOS E GASOSOS, (REVENDA VAREJO)	SERGIPANA	827.648,64	2,12%
SERVIÇOS DE LIMPEZA, CONSERVAÇÃO E MANUTENÇÃO	SERGIPANA	718.554,99	1,84%
GENEROS ALIMENTICIOS E ALIMENTAÇÃO PREPARADA	SERGIPANA	715.384,00	1,83%
LOCAÇÕES	OUTROS	713.028,00	1,83%
EQUIPAMENTOS UTENSILIOS E MOBILIARIOS DE USO VETERINARIO	SERGIPANA	598.955,54	1,54%
MEDICAMENTOS	OUTROS	522.530,52	1,34%
MATERIAIS DE USO TECNICO HOSPITALAR	SERGIPANA	338.553,00	0,87%
SUPRIMENTOS PARA MAQUINAS E EQUIPAMENTOS DE OFICINAS	OUTROS	323.859,24	0,83%
SERVIÇOS TERCEIRIZADOS EM GERAL	OUTROS	279.999,99	0,72%
FILMAGEM EDIÇÃO E REPRODUÇÃO DE FILMES E VÍDEO	SERGIPANA	265.999,29	0,68%
BEBIDAS NAO ALCOOLICAS	SERGIPANA	258.966,40	0,66%
SERVIÇOS ADMINISTRATIVOS DIVERSOS	SERGIPANA	200.000,00	0,51%
PAPELARIA	SERGIPANA	193.440,00	0,50%
INFORMÁTICA	OUTROS	185.682,86	0,48%
SUPRIMENTOS DE USO DIDATICO, DE PAPELARIA E DE ESCRITORIO	OUTROS	125.524,80	0,32%
SERVIÇOS DE COMUNICAÇÃO E MARKETING	SERGIPANA	123.566,52	0,32%
EQUIPAMENTOS DE COZINHA	SERGIPANA	118.920,00	0,30%
SUPRIMENTOS PARA MAQUINAS E EQUIPAMENTOS DE OFICINAS	SERGIPANA	111.495,83	0,29%
MOBILIARIOS DE ESCRITORIO	SERGIPANA	111.150,00	0,28%
FERTILIZANTES E DEFENSIVOS AGRICOLAS	SERGIPANA	109.733,23	0,28%
EQUIPAMENTOS UTENSILIOS E MOBILIARIOS DE USO VETERINARIO	OUTROS	102.057,44	0,26%
TECIDOS, COUROS, PELES, AVIAMENTOS, BARRACAS E BANDEIRAS	SERGIPANA	88.888,92	0,23%
EDUCATIVOS	OUTROS	88.030,00	0,23%
REFEIÇÕES	OUTROS	84.000,00	0,22%
MOBILIARIOS DE ESCRITORIO	OUTROS	76.899,88	0,20%
EQUIPAMENTOS DE REDE LOCAL	OUTROS	60.450,00	0,15%
INSTALAÇÃO	OUTROS	50.906,99	0,13%
EQUIPAMENTOS PARA INDUSTRIAS ESPECIALIZADAS	OUTROS	50.721,54	0,13%
ESTRUTURAS AGRÍCOLAS	SERGIPANA	49.500,00	0,13%
PNEUS E CAMARAS	SERGIPANA	49.495,92	0,13%

**ESTADO DE SERGIPE**Secretaria de Estado do Planejamento, Orçamento e Gestão
Superintendência-Geral de Compras Centralizadas

MATERIAL DE CONSTRUÇÃO EM GERAL	OUTROS	47.802,18	0,12%
CEREAIS EM GRAOS E FARINHAS EM GERAL	SERGIPANA	46.359,96	0,12%
PECAS E ACESSORIOS PARA COMPUTADORES	OUTROS	42.999,84	0,11%
CONECTORES ELETRICOS	SERGIPANA	40.466,00	0,10%
IMPLEMENTOS E FERRAMENTAS AGRÍCOLAS	OUTROS	37.790,00	0,10%
PAPELARIA	OUTROS	27.495,00	0,07%
IMPRESSOS NAO OFICIAIS	OUTROS	25.280,00	0,06%
IMPRESSORAS	OUTROS	24.200,00	0,06%
IMPLEMENTOS E FERRAMENTAS AGRÍCOLAS	SERGIPANA	23.189,58	0,06%
FERTILIZANTES E DEFENSIVOS AGRICOLAS	OUTROS	20.804,00	0,05%
ACESSORIOS DE EQUIPAMENTOS ELETRICOS E ELETRONICOS	OUTROS	20.491,26	0,05%
PECAS E ACESSORIOS PARA COMPUTADORES	SERGIPANA	19.580,00	0,05%
UNIFORMES CIVIS	SERGIPANA	19.053,44	0,05%
VESTUARIOS EM GERAL	OUTROS	18.498,00	0,05%
UNIFORMES CIVIS	OUTROS	16.356,00	0,04%
COMPOSTOS E PREPARADOS PARA LIMPEZA E POLIMENTO	SERGIPANA	14.299,00	0,04%
MOBILIARIOS MEDICO HOSPITALARES	OUTROS	13.498,50	0,03%
MOTORES NAUTICOS	OUTROS	12.150,00	0,03%
RECIPIENTES E UTILIDADES DE USO DOMESTICO	SERGIPANA	12.097,52	0,03%
MEDALHAS E TROFEUS	SERGIPANA	11.600,00	0,03%
BANDEIRAS, FLAMULAS E PAVILHOES	OUTROS	11.000,00	0,03%
FONES MICROFONES E ALTO-FALANTES	OUTROS	10.824,00	0,03%
COMPONENTES DE EQUIPAMENTOS DE USO LABORATORIAL	OUTROS	10.709,60	0,03%
MATERIAIS DE USO TECNICO HOSPITALAR	OUTROS	10.079,70	0,03%
MATERIAL GRÁFICO	OUTROS	9.800,00	0,03%
FILMAGEM EDIÇÃO E REPRODUÇÃO DE FILMES E VÍDEO	OUTROS	9.499,20	0,02%
MOBILIARIOS MEDICO HOSPITALARES	SERGIPANA	8.999,90	0,02%
EQUIPAMENTOS DE USO LABORATORIAL	OUTROS	8.740,00	0,02%
VESTUARIOS, EQUIPAMENTOS INDIVIDUAIS E INSIGNIAS	OUTROS	7.834,58	0,02%
ESQUADRIAS DE MADEIRA VIDRO FERRO E ALUMINIO	SERGIPANA	7.235,00	0,02%
BOMBAS E OUTROS EQUIPAMENTOS	OUTROS	7.033,00	0,02%
TECIDOS, COUROS, PELES, AVIAMENTOS, BARRACAS E BANDEIRAS	OUTROS	6.359,04	0,02%
SERVIÇOS DE CONFECCÃO	OUTROS	4.691,70	0,01%
PRODUTOS PARA HIGIENE PESSOAL	SERGIPANA	4.634,00	0,01%
SERVIÇOS GRÁFICOS	OUTROS	4.600,00	0,01%
EQUIPAMENTOS MEDICO HOSPITALARES	SERGIPANA	3.878,00	0,01%
INSTRUMENTOS PARA MEDICAO DE TEMPERATURAE UMIDADE	OUTROS	3.697,88	0,01%
INFORMÁTICA	SERGIPANA	1.599,00	0,00%
TOTAL		R\$ 39.003.103,26	100,00%

Fonte: sistema Licitações-e



ESTADO DE SERGIPE

Secretaria de Estado do Planejamento, Orçamento e Gestão
Superintendência-Geral de Compras Centralizadas

7.3 Participação das Empresas em Geral

Participação das Empresas no Geral (MPEs e outros portes) - Acumulado 2013

Mês	MPEs		Outros Portes		Totais	
	Valor (em R\$)	%	Valor (em R\$)	%	Valor (em R\$)	%
média/2012	2.516.075,54	28	6.626.100,56	72	9.142.176,10	100
fev/13	1.098.686,14	30	2.547.121,92	70	3.645.808,06	100
abr/13	5.723.106,13	40	8.433.562,98	60	14.156.669,11	100
jun/13	26.204.312,32	31	58.023.853,45	69	84.228.165,77	100
ago/13	39.003.103,26	43	68.841.829,73	57	107.844.932,99	100

Fonte: sistema Licitações-e

A tabela acima indica que tem havido incremento no total arrematado pelas MPEs em 2013, quando passou de 30% (em fevereiro) para 43% (atualmente) a participação desse segmento no total arrematado. No entanto, a participação das empresas de portes maiores ainda é superior, 57%.

Mais da metade do saldo adjudicado por MPEs (R\$ 39.003.103,26) diz respeito à aquisições por meio de sistemas de registro de preços, como o registro de preços para a aquisição de cestas básicas e refeições prontas (PE nº 185/2013), para aquisição de material de construção em geral (PE nº 090/2013 - já mencionado em nota anterior), para a aquisição de medicamentos (PE nº 076/2013), para aquisição de condicionadores de ar (PE nº 083/2013), para uso de softwares e licenças (PE nº 121/2013) e para a aquisição de equipamentos elétricos e eletrônicos (PE nº 176/2013).

Especificamente no bimestre em análise, ocorreram três dos certames supracitados: o PE nº 185/2013, PE nº 076/2013 e o PE nº 176/2013. Além destes, cabe destacar o PE nº 175/2013, cujo objeto foi a contratação de empresa especializada na locação de vans para a Seed.

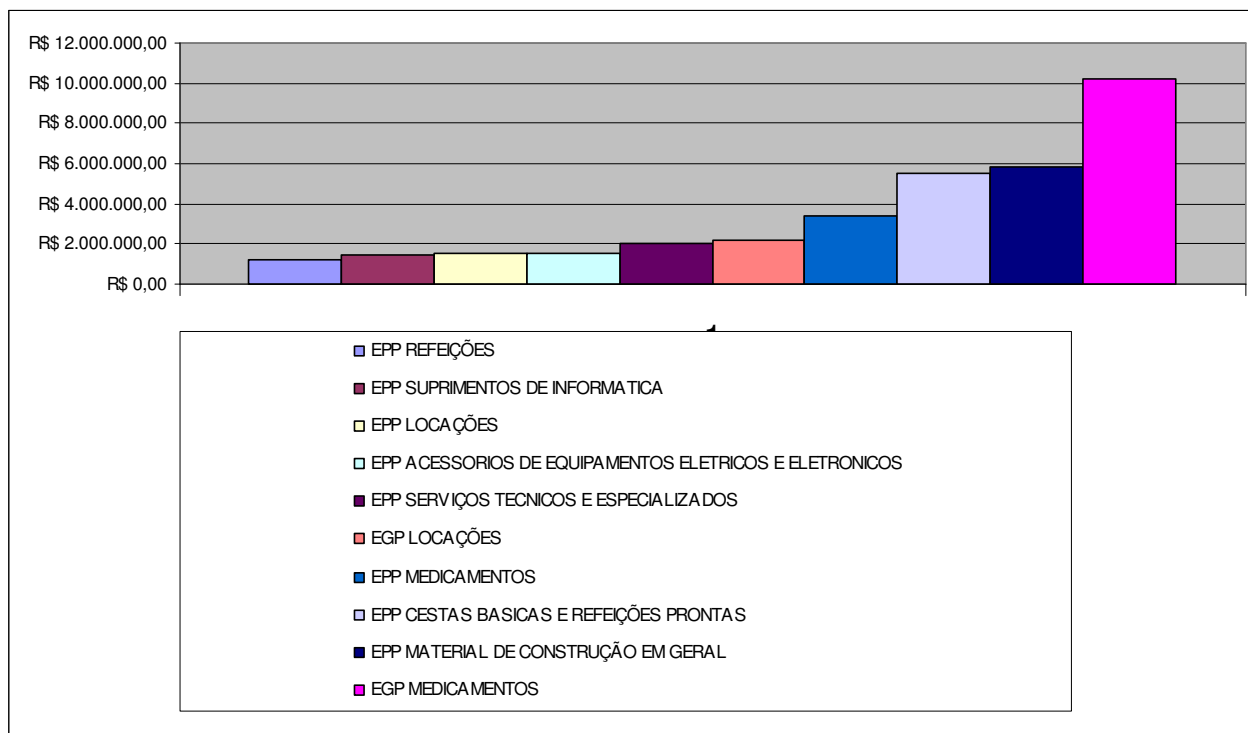
Destaca-se que apenas um desses certames (PE nº 083/2013) foi adjudicado por empresa não-sergipana. Nesse sentido, ao analisarmos o saldo geral, observa-se que mais de 80% do total adjudicado a empresas de micro e pequeno portes atribui-se a empresas sergipanas, o que também pode ser confirmado na tabela abaixo, de cômputo geral.

O gráfico abaixo expõe os ramos de atividade mais representativos até o bimestre atual, destacando, nas legendas, quando os mesmos se referem a empresas de pequeno porte (EPP) ou de portes maiores (EGP).



ESTADO DE SERGIPE

Secretaria de Estado do Planejamento, Orçamento e Gestão
Superintendência-Geral de Compras Centralizadas



7.4 Cômputo Geral

A tabela abaixo resume as licitações e dispensas ocorridas na SGCC no corrente ano, até o período atual.

MODALIDADE	PORTE	UF	VALOR (R\$)	%
DISPENSA	MPE	SE	8.767.609,00	6,89%
DISPENSA	MPE	OUTROS ESTADOS	188.669,00	0,15%
DISPENSA	OUTROS PORTES	SE	4.405.059,00	3,46%
DISPENSA	OUTROS PORTES	OUTROS ESTADOS	6.007.321,00	4,72%
PREGÃO	MPE	SE	30.163.197,00	23,71%
PREGÃO	MPE	OUTROS ESTADOS	8.839.906,00	6,95%
PREGÃO	OUTROS PORTES	SE	15.261.454,00	12,00%
PREGÃO	OUTROS PORTES	OUTROS ESTADOS	53.580.376,00	42,12%
TOTAL			127.213.591,00	100,00%

Com base na tabela acima, pode-se chegar às seguintes conclusões:

- Até o mês atual, cerca de 85% do total adjudicado na SGCC diz respeito a pregões (R\$ 107.844.933,00) e 15% a dispensas de licitação (R\$ 19.368.658,00).



ESTADO DE SERGIPE

Secretaria de Estado do Planejamento, Orçamento e Gestão
Superintendência-Geral de Compras Centralizadas

- Nesse ínterim, em relação ao total comprado acumulado, 46% foram realizados por empresas sergipanas (R\$ 58.597.319,00).
- No que concerne ao total comprado acumulado no período por MPES (47.959.381,00), 81% foram realizados por MPE sergipanas.
- Em relação ao total-geral comprado acumulado no mês de análise (R\$ 127.213.591,00), 31% corresponderam a aquisições provenientes de MPES sergipanas (R\$ 38.930.806,00).

8. Empresas Sancionadas

Atualmente, a situação dos procedimentos de apuração de infrações se encontra de acordo com o descrito na tabela abaixo.

Ata/Pregão	Empresa	Situação Atual	Penalidade
Pregão Eletrônico nº 199/2012	EC-COMÉRCIO de HORTIFRUTIGRINAJEIROS LTDA-EPP	PROCESSO CONCLUÍDO	Impedimento de licitar e contratar p/ 06 meses
Ata de Registro de Preços nº 203/2012	A7 DISTRIB. MEDICAMENTOS - CASE	AGUARDANDO RECURSO	Advertência e multa
Ata de Registro de Preços nº 203/2012	D HOSP	PROCESSO CONCLUÍDO	Advertência e multa
Ata de Registro de Preços nº 203/2012	HOSP LOG PROD. HOSPITALARES	PROCESSO CONCLUÍDO	Advertência e multa
Atas de Registro de Preços nº 207 e 212/2012.	A7 DISTRIB. MEDICAMENTOS - TOBIAS BARRETO	PROCESSO CONCLUÍDO	Advertência
Ata de Registro de Preços nº 203/2012	CRISFARMA LTDA	PROCESSO CONCLUÍDO	Advertência
Ata de Registro de Preços nº 203/2012	EXPRESSA DISTRIB. MEDICAMENTOS	PROCESSO CONCLUÍDO.	Advertência e multa
Atas de Registro de Preços nº 207, 205 e 212/2012	FLEX HOSPITALAR LTDA.	PROCESSOS CONCLUÍDOS	Advertência e multa
Ata de Registro de Preços nº 205/2012	PRO MED COMERCIO DE PRODUTOS HOSPITALARES	DECISÃO DE RECURSO ADMINISTRATIVO COMUNICADA À EMPRESA	Advertência
Ata de Registro de Preços nº 205/2012	CRISFARMA LTDA	PROCESSO CONCLUÍDO	Multa 10%

**ESTADO DE SERGIPE**Secretaria de Estado do Planejamento, Orçamento e Gestão
Superintendência-Geral de Compras Centralizadas

Ata de Registro de Preços nº 205/2012	ELFA PROD. PHARMACEUTICOS E HOS LTDA	DECISÃO ADMINISTRATIVA COMUNICADA À EMPRESA. AGUARDANDO RECURSO.	Advertência e multa
Ata de Registro de Preços nº 203/2012	PRIME DISTRIBUIDORA DE MEDICAMENTOS LTDA	ELABORANDO RESPOSTA AO PEDIDO DE RECONSIDERAÇÃO	Advertência e multa
Ata de Registro de Preços nº 203/2012 CAP	MAJELA; CRISFARMA; EXPRESSA; PRO MED; ELA; D-HOSP; HOSPFAR; HOSP LOG	EM AVALIAÇÃO DE DESTINO PARA ELABORAR RELATÓRIO.	
Atas de Registro de Preços nºs 0203/2012 e 0205/2012	PRIME DISTR. DE MEDICAMENTOS LTDA (2)	PROCESSOS CONCLUÍDOS	Advertência e multa
Ata de Registro de Preços nº 199/2012	PAZME FOOD SERVICE IND. DE ALIMENTOS LTDA	HOUE CITAÇÃO POR EDITAL, AGUARDANDO DEFESA	
Ata de Registro de Preços nº 219/2012	ANDERSON SILVA GARCIA MORENO EPP	RELATÓRIO ENVIADO À EMPRESA	Advertência e multa
Ata de Registro de Preços nº 230/2012	CRISTALIA PRO. QUÍMICOS FARMACEUTICOS LTDA	PROCESSOS CONCLUÍDOS	NÃO FORAM VERIFICADAS IRREGULARIDADES NOS PREÇOS PRATICADOS
Ata de Registro de Preços nº 236/2013	EREFARMA; FÓRMULAS MAGISTRAIS; TCA FARMA	PROCESSOS CONCLUÍDOS	NÃO FORAM VERIFICADAS IRREGULARIDADES NOS PREÇOS PRATICADOS
Pregão Eletrônico nº 403/2012	LOCALYNE TRANSPORTE TURISMO LTDA	RELATÓRIO ENVIADO À EMPRESA	
ARP 239/2013 e 202/2012	AKBAR COMÉRCIO IMPORTAÇÃO E EXPORTAÇÃO LTDA	RELATÓRIO ENVIADO À EMPRESA	



ESTADO DE SERGIPE

Secretaria de Estado do Planejamento, Orçamento e Gestão
Superintendência-Geral de Compras Centralizadas

PE 250/2005	SAMAM LOCADORA LTDA	RELATÓRIO EM ELABORAÇÃO	
CC 013/2011	BRASIL TELECOM, TELEMAR NORTE LESTE, TLN PCS	SECRETÁRIO ANALISANDO DEFESA PARA ELABORAÇÃO DO RELATÓRIO	

Nº. de processos concluídos em 2012:43

9. Projeto de Integração

Em 01 de abril de 2013, começou a ser efetivamente implantado um projeto que visa integrar as áreas de compras e contratações com a área de finanças e orçamento do Governo do Estado.

O objetivo é tornar possível que todos os processos de compras sejam tramitados dentro do i-Gesp, permitindo assim uma melhor integração das duas áreas, otimizar a utilização de recursos públicos, além de aprimorar o controle dos gastos realizados pelos órgãos e entidades estaduais.

Nesse contexto, Sefaz e Seplag esboçaram um cronograma de atividades, que inclui o treinamento de servidores que irão lidar diuturnamente com o i-Gesp, além de estudo da legislação que deverá ser alterada para atender ao escopo do projeto.

10. Considerações finais

Com relação ao Sistema de Registro de Preços, os 1.144 itens ativos e 286 inativos, dispostos nas 38 atas vigentes, totalizaram um valor estimado de R\$ 191.631.062,47, em face de um valor consumido de R\$ 21.115.726,69, representando um percentual de utilização de cerca de 28% das atas registradas.

A partir do ano de 2011, acompanhamos o consumo dos itens registrados em algumas atas e constatamos que predomina uma ausência de planejamento por parte dos órgãos, comportamento evidenciado por solicitações de demanda muito superiores ao consumo efetivo dos itens demandados.

Em razão disso, a SGCC implantou uma ação de avaliação qualitativa e quantitativa das atas de registro de preços, visando ajustar novas solicitações de demandas ao respectivo histórico de consumo por parte dos órgãos, medida que trará redução das discrepâncias entre as solicitações de demanda e o consumo real.

Nesse contexto, para que as novas atas criadas fossem estimadas em bases mais reais, em 2012 foram analisados o padrão de consumo de tíquetes de gás (em fevereiro), de água-mineral (em março), de serviços de plotagem da frota oficial de veículos do



ESTADO DE SERGIPE

Secretaria de Estado do Planejamento, Orçamento e Gestão
Superintendência-Geral de Compras Centralizadas

Estado (em junho) e de copos descartáveis e DVDs (em agosto). Em 2013, no mês anterior, analisamos o padrão de consumo de atas para a aquisição de cartuchos e tonners. No período atual, entretanto, não foi possível a realização desse tipo de aferição, dado que não houve atas iniciadas no período para análise.

No que concerne às dispensas de licitação, foram publicados no Portal de Compras 647 processos no período analisado, sendo o tipo mais recorrente aquele relacionado à dispensa por valor, responsável por cerca de 57% das ocorrências desse tipo - 366 processos.

As dispensas efetuadas pela SES destacaram-se no bimestre, atingindo um total de R\$ 2.579.833,42 - mais de 90% de todo montante adquirido com dispensas. O saldo compreende, quase em sua totalidade, a diversas dispensas emergenciais para compra de medicamentos em decorrência de ordem judicial ocorridas no período.

Destaca-se que em 2012, houve um fortalecimento dos controles sobre as dispensas de licitação, quando as mesmas passaram a ser monitoradas e avaliadas, no sentido de verificar possíveis fracionamentos de despesas (dispensas acima do limite legal). Paralelamente, houve um cruzamento dessas informações com as atas de Registro de Preços vigentes, com posterior envio de ofícios aos órgãos, notificando-os sobre o fato e alertando-os sobre a prioridade de utilização das Atas vigentes, ao invés de realização de dispensas excessivas.

No geral, as dispensas trouxeram cerca de 35%, de economia relativa. De outro lado, os pregões eletrônicos, modalidade predominante, proporcionaram cerca de 43% de economia relativa, o que denota problemas ligados à fase de pesquisa de mercado, em que os preços foram, aparentemente, superestimados. Para efeito da aferição da economia obtida, a SGCC/Seplag, ao adjudicar os objetos licitados, atualmente tem realizado cotações de preços atualizadas à data da homologação.

Em março, constataram-se 17 contratos centralizados, em geral, abrangendo serviços de telefonia, passagens aéreas, água, energia, publicação de editais, correios, serviços de fotocopiadoras e de TI. No que tange às contratações centralizadas ligadas à gestão da frota oficial de veículos do Estado, composta por 2.799 veículos (próprios e locados), constataram-se 33 contratos centralizados no período.

Com relação aos gastos com a gestão de frota de veículos oficiais, R\$ 21.052.967,46, obtida no bimestre em análise, cerca de 20% foram de participação dos gastos com combustíveis, 76% com locação e apenas 4% com manutenção veicular. Fica perceptível que a maior representatividade está localizada no saldo de locação de veículos, aferido com base no sistema I-Gesp.

Com relação aos demais contratações centralizadas, a representatividade maior tem como foco as despesas com água e esgoto e energia elétrica, que, juntas, impactam em mais de 60% do total aferido.



ESTADO DE SERGIPE

Secretaria de Estado do Planejamento, Orçamento e Gestão
Superintendência-Geral de Compras Centralizadas

Na SGCC, estão cadastradas 6.498 empresas, das quais, 1.509 são micro e pequenas empresas (MPEs), cerca de 23%, conforme registros obtidos por meio do cadastro no portal eletrônico comprasnet do Estado de Sergipe, desde o ano de 2005 até os dias atuais.

Os dados mostram que, com pregões eletrônicos, no período analisado, o ramo de atividade onde mais se concentraram as aquisições por parte de micro e pequenas empresas ainda permanece o de materiais de construção em geral, cujo saldo representou quase 40% do total e diz respeito ao Pregão Eletrônico nº 90/2013 - Registro de Preços para aquisição de material elétrico e hidráulico para 2013.

Mais da metade do saldo adjudicado por MPEs até agosto (R\$ 39.003.103,26) diz respeito à aquisições por meio de sistemas de registro de preços: RP para a aquisição de cestas básicas e refeições prontas (PE nº 185/2013), para aquisição de material de construção em geral (PE nº 090/2013 - já mencionado em nota anterior), para a aquisição de medicamentos (PE nº 076/2013), para aquisição de condicionadores de ar (PE nº 083/2013), para uso de softwares e licenças (PE nº 121/2013) e para a aquisição de equipamentos elétricos e eletrônicos (PE nº 176/2013). Destaca-se que apenas um desses certames (PE nº 083/2013) foi adjudicado por empresa não-sergipana.

Ao considerarmos os valores comprados por dispensa, conjuntamente às compras por meio de pregão eletrônico, R\$ 127.213.591,00, obtém-se que 46% (R\$ 58.597.319,00) foram realizados por empresas sergipanas e 31% (R\$ 38.930.806,00) corresponderam a aquisições provenientes de MPEs sergipanas.

No que tange aos procedimentos para apuração de infrações administrativas, 10 processos se encontram em andamento, e 11 foram concluídos até o momento, com base no Decreto Estadual nº. 24.912/2007 em 2012, tendo as penalidades aplicadas variado entre advertência e multa, até impedimento de licitar e contratar.

Salienta-se, por fim, que em abril de 2013, começou a ser implantado um projeto que visa integrar as áreas de compras e contratações com a área de finanças e orçamento do Governo do Estado, o qual tornará possível que todos os processos de compras sejam tramitados dentro do i-Gesp, permitindo assim uma melhor integração das duas áreas e a otimização de recursos públicos e o aprimoramento do controle dos gastos realizados pelos órgãos e entidades estaduais.

Aracaju, 25 de setembro de 2013.

ELIEMA CARDOSO PIRES DA ROSA
Assessora-Chefe - SGCC/Seplag