



## ESTADO DE SERGIPE

Secretaria de Estado do Planejamento, Orçamento e Gestão  
Superintendência-Geral de Compras Centralizadas

<b>NOTA TÉCNICA/SGCC N.º:</b>	028/2013
<b>UNIDADE:</b>	ASSESSORIA/SGCC/SEPLAG
<b>ASSUNTO:</b>	Ações e Resultados da SGCC/Seplag em abril e maio de 2013.

### 1. Considerações Iniciais

O presente trabalho visa apresentar as ações e resultados da SGCC/Seplag em abril e maio de 2013. Foram analisados dados sobre registros de preços, dispensas de licitação, procedimentos licitatórios, gestão de frota e economia gerada no período, números sobre contratos centralizados, bem como informações sobre as microempresas e empresas de pequeno porte que participam dos certames realizados pela Superintendência de Compras.

O objetivo maior dessa nota é, portanto, disponibilizar informações gerenciais que possam subsidiar a tomada de decisão nas ações de governo, principalmente com vista à redução de despesas e melhoria dos processos.

### 2. Registro de Preços

O Sistema de Registro de Preços consiste no assentamento formal de preços relativos à prestação de serviços e aquisição de bens, realizado ao final de um procedimento licitatório, com o objetivo de servir de base para aquisições e contratações futuras. Apresenta vários benefícios, como otimização dos níveis de estoque, celeridade nas compras e contratações, redução do volume de licitações, desnecessidade de reserva de recursos orçamentários para licitação, redução das faltas de materiais nos órgãos, não obrigatoriedade de aquisição de produtos ou contratação de serviços, uniformidade nas aquisições, além de possibilitar ganhos financeiros com a economia de escala.

Para apurar os resultados gerados pelo Registro de Preços, esta Superintendência utiliza o Sistema de Gestão de Registro de Preços (plataforma web - terceiros), cuja função é a de gerir as Atas de Registro de Preços, no qual os órgãos e entidades, através de um estoque virtual, realizam suas contratações, respeitando demandas informadas para um período máximo de um ano. Atualmente, existem 40 atas de Registro de Preços vigentes, abrangendo 1.207 itens ativos e 673 inativos, conforme pode ser visualizado por meio da tabela abaixo.

**Tabela Geral de Atas Vigentes**

Ata	Objeto	Término da Vigência	Total Estimado	Total Consumo	% Consumido
0208/2012	ABSORVENTE NOTURNO E TOALHA DE BANHO	29/4/2013	R\$ 135.400,00	R\$ 135.400,00	100%
0212/2012	MEDICAMENTOS P/ ASSISTÊNCIA BÁSICA	9/5/2013	R\$ 9.067.516,00	R\$ 1.136.899,52	13%
0209/2012	PNEUS E CÂMARAS PARA 2012	13/5/2013	R\$ 2.910.630,35	R\$ 1.183.802,17	41%
0204/2012	MEDICAMENTOS ONCOLÓGICOS/2012	23/5/2013	R\$ 23.368.495,92	R\$ 6.345.313,95	27%
0214/2012	ELETRO-ELETRÔNICO - CONDICIONADORES DE AR	23/5/2013	R\$ 3.956.291,24	R\$ 433.671,16	11%
0203/2012	MEDICAMENTOS PARA O CASE I/ 2012	27/5/2013	R\$ 20.482.815,48	R\$ 14.881.518,45	73%



## ESTADO DE SERGIPE

### Secretaria de Estado do Planejamento, Orçamento e Gestão Superintendência-Geral de Compras Centralizadas

0210/2012	MEDICAMENTOS ONCOLÓGICOS II	27/5/2013	R\$ 2.631.900,60	R\$ 681.075,27	26%
0206/2012	MATERIAL ESPORTIVO	29/5/2013	R\$ 3.662.931,16	R\$ 1.369.490,98	37%
0211/2012	GÊNEROS ALIMENTÍCIOS DESTINADOS A CASA CIVIL	29/5/2013	R\$ 1.581.979,81	R\$ 1.579.057,66	100%
0213/2012	AQUISIÇÃO DE MOBILIÁRIO 2012	29/5/2013	R\$ 13.156.124,32	R\$ 4.146.048,59	32%
0205/2012	MEDICAMENTOS PARA O CASE II/2012	18/6/2013	R\$ 12.061.503,49	R\$ 10.237.119,37	85%
0215/2012	FORMULAS ALIMENTARES II	21/6/2013	R\$ 404.365,68	R\$ 192.414,73	48%
0216/2012	MEDICAMENTOS PSICOTRÓPICOS	27/6/2013	R\$ 27.494,40	R\$ 17.710,20	64%
0218/2012	MATERIAL DE EXPEDIENTE PAPELARIA 2012	11/7/2013	R\$ 2.924.065,67	R\$ 1.119.514,44	38%
0217/2012	MATERIAL DE EXPEDIENTE II PARA 2012	22/7/2013	R\$ 1.677.182,90	R\$ 460.985,98	27%
0219/2012	FORRO PVC BRANCO	26/7/2013	R\$ 474.843,60	R\$ 337.700,82	71%
0207/2012	MEDICAMENTOS P/ ASSISTÊNCIA BÁSICA	8/8/2013	R\$ 18.466.095,20	R\$ 913.399,35	5%
0220/2012	FARDAMENTOS E COLCHOES E LENÇÓIS	9/8/2013	R\$ 1.173.065,10	R\$ 580.982,00	50%
0221/2012	GÊNEROS ALIMENTÍCIOS II	20/8/2013	R\$ 220.004,54	R\$ 81.096,54	37%
0222/2012	MATERIAL ELETRICO E HIDRÁULICO V	17/9/2013	R\$ 566.889,95	R\$ 275.397,65	49%
0223/2012	GÊNEROS ALIMENTÍCIOS - MERENDA ESCOLAR II	18/9/2013	R\$ 13.547.465,88	R\$ 2.515.873,16	19%
0224/2012	EQUIPAMENTOS DE RADIOCOMUNICAÇÃO	1/10/2013	R\$ 546.900,00	R\$ 456.100,00	83%
0225/2012	SERVIÇO DE PLOTAGEM PADRONIZADA	1/10/2013	R\$ 25.272,24	R\$ 8.724,94	35%
0226/2012	ÁGUA MINERAL DE COPO DE 200 ML	8/10/2013	R\$ 110.138,70	R\$ 33.132,90	30%
0228/2012	DIVISORIA NAVAL E PORTAS	6/11/2013	R\$ 1.032.787,98	R\$ 213.480,36	21%
0229/2012	MATERIAL DE LIMPEZA	12/11/2013	R\$ 6.084.603,26	R\$ 503.284,21	8%
0231/2012	MEDICAMENTOS PARA HEPATITE C	12/11/2013	R\$ 2.489.082,24	R\$ 113.857,68	5%
0230/2012	MEDICAMENTOS OPIACEOS	13/11/2013	R\$ 259.633,44	R\$ 25.585,00	10%
0227/2012	EQUIPAMENTOS DE INFORMÁTICA	12/12/2013	R\$ 10.488.159,70	R\$ 2.135.318,50	20%
0232/2012	MATERIAL ELETO-ELETRÔNICO	19/12/2013	R\$ 2.788.327,24	R\$ 394.900,02	14%
0233/2012	GÊNEROS ALIMENTÍCIOS III	20/12/2013	R\$ 469.959,17	R\$ 43.411,76	9%
0234/2013	SOLUÇÃO DE SEGURANÇA E INTEGRAÇÃO	2/1/2014	R\$ 3.014.224,54	R\$ 866.043,71	29%
0237/2013	FILMES RADIOLÓGICOS E MATERIAIS DE IMAGENS	14/2/2014	R\$ 1.995.153,42	R\$ 270.804,80	14%
0235/2013	MATERIAL MÉDICO HOSPITALAR	27/2/2014	R\$ 6.301.118,09	R\$ 84.946,13	1%
0238/2013	MEDICAMENTOS PARA O CASE	24/3/2014	R\$ 317.998,56	R\$ 70.836,00	22%
0240/2013	CARTUCHO DE TONER	1/4/2014	R\$ 1.430.738,77	R\$ 126.602,22	9%
0239/2013	ÁGUA MINERAL GARRAFÃO DE 20 LITROS PARA 2013	4/4/2014	R\$ 304.996,16	R\$ 19.862,08	7%
0241/2013	ARMARIOS DE AÇO	4/4/2014	R\$ 495.528,00	R\$ 51.080,00	10%
0242/2013	TICKETS DE GÁS DE 13 E 45 KG PARA 2013	29/4/2014	R\$ 827.648,64	R\$ 230.691,05	28%
0244/2013	CONDICIONADORES DE AR PARA 2013	7/5/2014	R\$ 5.989.523,82	R\$ 61.322,36	1%
<b>TOTAL</b>			<b>R\$ 177.468.855,26</b>	<b>R\$ 54.334.455,71</b>	<b>31%</b>

Fonte: sistema de gestão de RP

\* Tratam-se de valores consumidos pelos órgãos até maio de 2013, podendo ainda não terem sido liquidados financeiramente.

O valor total consumido com a totalidade das atas de registro de preços, até maio do corrente ano, foi de R\$ 54.334.455,71, em face de um respectivo valor estimado de R\$ 177.468.855,26, o que representa uma baixa utilização efetiva (31%) das atas de registro de preços - pouco maior do que o percentual obtido em 2012, de 28%.



## ESTADO DE SERGIPE

Secretaria de Estado do Planejamento, Orçamento e Gestão  
Superintendência-Geral de Compras Centralizadas

O fato revela, sobretudo, uma superestimativa de consumo por parte dos órgãos, denotando a falta de planejamento dos mesmos. Entretanto, ao analisar esta ocorrência, deve-se considerar que certas atas começaram a vigor há poucos meses e que, por isso, não tiveram tempo hábil para consumo relevante de seus itens.

Infelizmente, a superestimativa de consumo resulta em cancelamento de muitos itens das atas, muitas vezes no início de sua vigência. Os fornecedores beneficiários, ao participarem das licitações para registro preços, cotam seus preços a menor, pois estimam uma maior economia de escala, gerada pela grande quantidade informada no edital do certame. Dado que o consumo efetivo acaba sendo bem inferior, alguns fornecedores pedem o cancelamento desses itens, sob o argumento de que não podem fornecer, por preços mais baixos, quantitativos significativamente menores que os inicialmente estimados.

Diante disso, não é raro que os itens inativos (cancelados), os quais permanecem como *disponíveis* no Catálogo de Preços, terminem sendo adquiridos por dispensa de licitação posteriormente. Visando amenizar esse transtorno, a SGCC está fazendo cruzamentos das dispensas com as atas de Registro de Preços vigentes, com posterior envio de ofícios aos órgãos, notificando-os sobre o fato e alertando-os sobre a prioridade de utilização das Atas vigentes, ao invés de realização de dispensas excessivas.

O fraco planejamento de demanda por parte dos órgãos, descrito acima, ensejou o acompanhamento do consumo dos itens registrados em algumas atas, no sentido de evitar que haja solicitações de demanda de consumo superiores ao consumo efetivo dos itens demandados, conforme mencionado.

Assim, desde fevereiro de 2012, a SGCC avalia qualitativa e quantitativamente as atas de registro de preços, visando ajustá-las às novas solicitações de demandas e ao histórico de consumo por parte dos órgãos. Assim, as discrepâncias entre as solicitações de demanda e o consumo real estão sendo dirimidas, trazendo mais efetividade à gestão das atas de registro de preços. Para isso, todas as variações que representam aumento de consumo devem ser justificadas por parte dos órgãos, com o intuito de que estes mantenham seus patamares de consumo nos menores níveis possíveis, sem comprometer a qualidade do respectivo serviço público prestado.

Nesse contexto, para que as novas atas criadas fossem estimadas em bases mais reais, em 2012, foi aferido o padrão de consumo de tíquetes de gás (em fevereiro), de água-mineral (em março), de serviços de plotagem da frota oficial de veículos do Estado (em junho) e de copos descartáveis e DVDs (em agosto). Já em 2013, a primeira análise de padrão de consumo realizada foi por ocasião da renovação da Ata de Registro de Preços para aquisição de cartuchos e tonners, quando foi comparado o consumo da Ata 183/2011 com o consumo da Ata 1103/2013 em fevereiro. No período atual, entretanto, não foi possível a realização dessa análise, dado que não houve atas iniciadas no período para análise.



## ESTADO DE SERGIPE

Secretaria de Estado do Planejamento, Orçamento e Gestão  
Superintendência-Geral de Compras Centralizadas

Por fim, destaca-se que, entre as 12 atas com vencimento entre abril e maio, estão em procedimento licitatório gêneros alimentícios, medicamentos oncológicos e para o Case, materiais esportivos, pneus e câmaras e mobiliário. Quanto às restantes, elencadas acima, não houve respectiva solicitação por parte dos órgãos interessados.

### 3. Dispensas de Licitação

Embora, como regra, a contratação procedida pela Administração Pública necessite de prévia licitação, existem situações em que a lei permite a contratação direta, por meio dos processos de dispensa e inexigibilidade de licitação.

Os casos de inexigibilidade e de dispensa de licitação são tornados públicos através *site* [www.comprasnet.se.gov.br](http://www.comprasnet.se.gov.br), ficando a SGCC responsável pela análise da instrução processual dos mesmos, nos casos em que estas são cabíveis - inexigibilidades e dispensas cujo valor seja superior a R\$ 8.000,00 e/ou que envolva lavratura de contrato. Nesse contexto, a SGCC estabeleceu a classificação desses procedimentos sob a forma descrita a seguir.

Classificou-se como Dispensas Presenciais aquelas destinadas a aquisições e contratações cujos valores são inferiores a R\$ 8.000,00 e que, em função de situações excepcionais (como processos anteriormente fracassados no sistema, assinatura de jornais, revistas ou periódicos, participação de servidor em curso, seminário ou evento, valor da aquisição ou contratação inferior a meio salário-mínimo e que não seja possível o uso de suprimento de fundos, entre outros), não há análise de instrução processual por parte da SGCC, cabendo aos órgãos apenas informar no sistema as compras efetuadas e observar os demais requisitos previstos na legislação que rege as licitações e as contratações públicas. Nesses casos, em que pese não haver análise de instrução processual, a SGCC analisa o formulário preenchido e assinado pela respectiva autoridade competente, verificando a sua adequação.

As dispensas Não-Presenciais, conhecidas como *eletrônicas*, por outro lado, são aquelas em que há uma disputa de valor realizada pelo sistema (Comprasnet), podendo enquadrar-se no limite supramencionado, chamadas de Dispensas por Valor ou DVs ou acima dele, denominadas Dispensas de Licitação ou DLs.

No período apurado, o total adquirido (adjudicado) por meio de dispensas foi da ordem de R\$ 50.347.824,00, representando aproximadamente 84% do total adjudicado com a totalidade dos certames efetuados pela SGCC (R\$ 55.555.274,00), conforme demonstra a tabela Economia Obtida com Certames, constante no item 4.2.

A SGCC faz uso do aplicativo Software de Gerenciamento Eletrônico de Compras (e-Gov), conhecido como Portal de Compras de Sergipe ou, simplesmente, como ComprasNet.SE, para gerenciar as dispensas de licitação. Deste sistema, foram extraídos os dados constantes nas tabelas abaixo, analiticamente dispostos, cuja interpretação se dará em seguida.

**ESTADO DE SERGIPE**Secretaria de Estado do Planejamento, Orçamento e Gestão  
Superintendência-Geral de Compras Centralizadas**Economia com Dispensas Realizadas em abril e maio/2013**

Órgão/Entidade	Valor Referencia	Valor Comprado	Economia	Participação na Economia %	Economia Relativa %
ADEMA	R\$ 63.645,29	R\$ 54.270,26	R\$ 9.375,03	1,49%	15%
CBMSE	R\$ 138.004,00	R\$ 121.616,06	R\$ 16.387,94	2,61%	12%
CASA CIVIL	R\$ 19.704,50	R\$ 18.134,00	R\$ 1.570,50	0,25%	8%
CEHOP	R\$ 15.269,45	R\$ 10.608,44	R\$ 4.661,01	0,74%	31%
CGE	R\$ 6.843,74	R\$ 5.482,58	R\$ 1.361,16	0,22%	20%
CODISE	R\$ 7.280,35	R\$ 6.069,34	R\$ 1.211,01	0,19%	17%
COHIDRO	R\$ 1.076.991,27	R\$ 1.059.561,68	R\$ 17.429,59	2,78%	2%
DER	R\$ 30.241,00	R\$ 22.783,30	R\$ 7.457,70	1,19%	25%
DETRAN	R\$ 190.094,60	R\$ 161.344,20	R\$ 28.750,40	4,58%	15%
EMDAGRO	R\$ 133.084,80	R\$ 102.269,79	R\$ 30.815,01	4,91%	23%
EMGETIS	R\$ 34.690,12	R\$ 32.291,95	R\$ 2.398,17	0,38%	7%
EMSETUR	R\$ 94.162,49	R\$ 83.568,48	R\$ 10.594,01	1,69%	11%
FAPITEC	R\$ 19.120,31	R\$ 15.978,62	R\$ 3.141,69	0,50%	16%
FUNDAP	R\$ 22.853,27	R\$ 17.103,14	R\$ 5.750,13	0,92%	25%
HPM	R\$ 15.793,10	R\$ 15.708,60	R\$ 84,50	0,01%	1%
IPESAUDE	R\$ 35.633,84	R\$ 29.809,19	R\$ 5.824,65	0,93%	16%
ITPS	R\$ 76.149,45	R\$ 67.310,83	R\$ 8.838,62	1,41%	12%
JUCESE	R\$ 16.876,60	R\$ 16.358,10	R\$ 518,50	0,08%	3%
PGE	R\$ 28.374,31	R\$ 25.142,88	R\$ 3.231,43	0,52%	11%
PMSE	R\$ 71.412,28	R\$ 59.478,82	R\$ 11.933,46	1,90%	17%
PRONESE	R\$ 28.888,94	R\$ 28.798,99	R\$ 89,95	0,01%	0%
RENASCER	R\$ 281.604,29	R\$ 226.352,16	R\$ 55.252,13	8,81%	20%
SEAGRI	R\$ 10.948,00	R\$ 9.498,08	R\$ 1.449,92	0,23%	13%
SECOM	R\$ 12.800,00	R\$ 11.843,00	R\$ 957,00	0,15%	7%
SECULT	R\$ 57.601,45	R\$ 48.178,44	R\$ 9.423,01	1,50%	16%
SEDETEC	R\$ 31.261,93	R\$ 29.728,83	R\$ 1.533,10	0,24%	5%
SEDHUC	R\$ 29.984,07	R\$ 28.885,59	R\$ 1.098,48	0,18%	4%
SEDURB	R\$ 56.809,02	R\$ 54.413,39	R\$ 2.395,63	0,38%	4%
SEED	R\$ 36.473,59	R\$ 31.853,19	R\$ 4.620,40	0,74%	13%
SEEL	R\$ 391.839,45	R\$ 329.575,32	R\$ 62.264,13	9,93%	16%
SEFAZ	R\$ 44.503,20	R\$ 38.952,97	R\$ 5.550,23	0,88%	12%
SEG	R\$ 6.076,65	R\$ 4.117,30	R\$ 1.959,35	0,31%	32%
SEGRASE	R\$ 8.000,40	R\$ 10.050,00	R\$ (2.049,60)	-0,33%	-26%
SEIDES	R\$ 37.126,71	R\$ 23.215,30	R\$ 13.911,41	2,22%	37%
SEINFRA	R\$ 7.781,86	R\$ 6.969,42	R\$ 812,44	0,13%	10%
SEJUC	R\$ 49.227,86	R\$ 34.156,00	R\$ 15.071,86	2,40%	31%
SEMARH	R\$ 42.275,06	R\$ 36.945,89	R\$ 5.329,17	0,85%	13%
SEPLAG	R\$ 44.786,05	R\$ 41.434,07	R\$ 3.351,98	0,53%	7%

**ESTADO DE SERGIPE**Secretaria de Estado do Planejamento, Orçamento e Gestão  
Superintendência-Geral de Compras Centralizadas

SERGPREV	R\$ 12.260,18	R\$ 9.488,89	R\$ 2.771,29	0,44%	23%
SES	R\$ 547.691,12	R\$ 293.942,39	R\$ 253.748,73	40,45%	46%
SETRAB	R\$ 10.912,60	R\$ 7.775,00	R\$ 3.137,60	0,50%	29%
SETUR	R\$ 46.023,05	R\$ 44.780,99	R\$ 1.242,06	0,20%	3%
SSP	R\$ 1.939.096,00	R\$ 1.927.104,79	R\$ 11.991,21	1,91%	1%
VG	R\$ 4.560,00	R\$ 4.500,00	R\$ 60,00	0,01%	1%
<b>TOTAL</b>	<b>R\$ 5.834.756,25</b>	<b>R\$ 5.207.450,26</b>	<b>R\$ 627.305,99</b>	<b>100,00%</b>	<b>11%</b>

Fonte: Sistema Comprasnet

Média C. (mensal) de 2012: R\$ 1.778.990,47

O referido aplicativo possibilita ainda a realização de disputa de valor para as dispensas não-presenciais (eletrônicas), o que, geralmente, faz com que os valores comprados sejam inferiores aos de referência, geralmente proporcionando economia aos cofres públicos, conforme demonstra a tabela acima.

No bimestre, as dispensas efetuadas pela SSP destacaram-se, atingindo um total de R\$ 1.927.104,79 - quase metade de todo montante adquirido com dispensas. O saldo compreende, quase em sua totalidade, à Dispensa Presencial nº 0363/2013, para a aquisição de 1.000 pistolas .40, no valor de R\$ 1.790.000,00. A Cohidro foi a entidade que, em segundo lugar, mais adquiriu por meio de dispensas, R\$ 1.059.561,68. A operação responsável pela totalidade desse saldo corresponde, basicamente, à DP nº 0457/2013, no valor de R\$ 992.672,00, referente ao serviço de recuperação e ampliação da barragem Colônia Santa Helena e recuperação de 500 barragens em municípios com Estado de Emergência oficialmente declarado.

Uma vez que o valor referencial no período foi de R\$ 5.834.756,25, em face a um valor comprado de R\$ 5.207.450,26, a economia obtida no período com dispensas foi de R\$ 627.305,99, representando cerca de 11% de contenção.

O sistema no qual as dispensas são efetuadas permite a livre digitação pelo usuário do objeto a ser adquirido, o que impossibilita a aferição dos objetos mais recorrentes nesse tipo de compra devido à total ausência de padronização da nomenclatura utilizada; para tanto, a SGCC desenvolveu uma alternativa a essa limitação, que consiste na padronização dos objetos das dispensas realizadas no sistema. O trabalho, cujos primeiros resultados foram apresentados em março de 2012, também permite aferir a participação das MPEs nos processos de compras por dispensa, possibilitando que os gastos com esse tipo de procedimento sejam agrupados por objeto. As informações atinentes ao período encontram-se a seguir.

**Dispensa - Totais Comprados (R\$) por Ramo de Atividade em abril e maio/2013**

RAMOS DE ATIVIDADE	PORTE	UF	VALOR
ARMAS CONVENCIONAIS	OUTRAS	OUTROS	R\$ 1.790.000,00
SERVIÇOS DE LIMPEZA, CONSERVAÇÃO E MANUTENÇÃO	MPE	SE	R\$ 1.146.307,89
SERVIÇOS DE INFORMÁTICA	OUTRAS	OUTROS	R\$ 1.002.147,62
FRUTAS, VERDURAS E LEGUMES IN-NATURA	MPE	SE	R\$ 840.633,09
REFEIÇÕES	MPE	SE	R\$ 365.952,96

**ESTADO DE SERGIPE**Secretaria de Estado do Planejamento, Orçamento e Gestão  
Superintendência-Geral de Compras Centralizadas

MEDICAMENTOS	OUTRAS	SE	R\$	232.168,97
LOCAÇÕES	OUTRAS	SE	R\$	194.995,25
SERVIÇOS ADMINISTRATIVOS DIVERSOS	OUTRAS	SE	R\$	179.790,29
EQUIPAMENTOS E MATERIAIS PARA RECARGA DE MUNICAO	OUTRAS	OUTROS	R\$	166.710,00
ARTIGOS DE DECORACAO E RELIGIOSOS	MPE	SE	R\$	149.838,40
MEDICAMENTOS	MPE	SE	R\$	140.153,58
EQUIPAMENTOS DE CONDICIONAMENTO DE AR	OUTRAS	SE	R\$	110.297,76
SUPRIMENTOS DE INFORMATICA	MPE	SE	R\$	105.501,42
LOCAÇÕES	MPE	SE	R\$	101.412,82
SERVIÇOS ADMINISTRATIVOS DIVERSOS	MPE	SE	R\$	99.664,46
SERVIÇOS INFORMATIVOS E DE COMUNICAÇÃO	OUTRAS	SE	R\$	96.390,00
SERVIÇOS DE PROTEÇÃO E SEGURANÇA	OUTRAS	SE	R\$	96.041,00
SERVIÇOS GRÁFICOS	MPE	SE	R\$	70.311,51
EQUIPAMENTOS MEDICO HOSPITALARES	MPE	SE	R\$	63.119,00
MOBILIARIOS DE ESCRITORIO	MPE	SE	R\$	62.492,40
EQUIPAMENTOS E VESTUÁRIOS ESPORTIVOS	MPE	SE	R\$	60.791,84
ENGENHARIA	OUTRAS	SE	R\$	57.473,34
CULTURAI	OUTRAS	SE	R\$	55.776,98
SERVIÇOS GRÁFICOS	OUTRAS	SE	R\$	55.665,76
SERVIÇOS ARTÍSTICOS E DESPORTIVOS	MPE	SE	R\$	54.073,76
MEDICAMENTOS	OUTRAS	OUTROS	R\$	51.350,92
ESQUADRIAS DE MADEIRA VIDRO FERRO E ALUMINIO	MPE	SE	R\$	50.889,29
UNIFORMES CIVIS	MPE	SE	R\$	50.583,80
EQUIPAMENTOS DE CONDICIONAMENTO DE AR	MPE	SE	R\$	48.334,98
SUPRIMENTOS DE INFORMATICA	OUTRAS	SE	R\$	47.463,79
PECAS E ACESSORIOS PARA COMPUTADORES	OUTRAS	SE	R\$	47.320,55
COMPOSTOS E PREPARADOS PARA LIMPEZA E POLIMENTO	MPE	SE	R\$	45.846,70
SERVIÇOS DE AGENCIAMENTO DE VIAGEM E HOTELARIA	MPE	SE	R\$	45.451,10
MATERIAIS DE USO TECNICO HOSPITALAR	MPE	SE	R\$	45.048,62
MANUTENÇÃO DE EQUIP. HIDRAULICOS ELETRICO	MPE	SE	R\$	43.991,85
FILMAGEM EDIÇÃO E REPRODUÇÃO DE FILMES E VÍDEO	MPE	SE	R\$	43.821,96
GUARNICOES DE CAMA, MESA E ARTIGOS DE PANO	MPE	SE	R\$	42.358,80
MEDALHAS E TROFEUS	MPE	SE	R\$	42.100,37
CESTAS BASICAS E REFEIÇÕES PRONTAS	MPE	SE	R\$	40.671,50
MANUTENÇÃO DE MAQUINAS E EQUIPAMENTOS DIVERSOS	MPE	SE	R\$	39.583,66
SERVIÇOS CONTÁBEIS JURIDICOS E CONSULTORIAS	OUTRAS	SE	R\$	38.799,00
EDUCATIVOS	OUTRAS	SE	R\$	36.425,11
PRODUTOS PARA HIGIENE PESSOAL	MPE	SE	R\$	33.095,69
VESTUARIOS EM GERAL	MPE	SE	R\$	32.570,72
BEBIDAS NAO ALCOOLICAS	MPE	SE	R\$	32.145,94
ALIMENTACAO PARA ANIMAIS	OUTRAS	SE	R\$	31.807,60
SERVIÇOS DE CONFECCÃO	MPE	SE	R\$	31.789,50

**ESTADO DE SERGIPE**Secretaria de Estado do Planejamento, Orçamento e Gestão  
Superintendência-Geral de Compras Centralizadas

SERVIÇOS DE LIMPEZA, CONSERVAÇÃO E MANUTENÇÃO	OUTRAS	SE	R\$	31.413,00
REFEIÇÕES	OUTRAS	SE	R\$	30.719,50
SERVIÇOS CONTÁBEIS JURIDICOS E CONSULTORIAS	OUTRAS	OUTROS	R\$	30.584,95
SERVIÇO MÉDICOS ODONTOLÓGICOS E FARMACÊUTICOS	OUTRAS	SE	R\$	29.775,20
MANUTENÇÃO DE EQUIP. HIDRÁULICOS ELÉTRICO	OUTRAS	SE	R\$	29.435,79
ÁGUA E ESGOTO	OUTRAS	SE	R\$	28.999,60
SERVIÇOS INFORMATIVOS E DE COMUNICAÇÃO	OUTRAS	OUTROS	R\$	25.758,31
UTENSÍLIOS PARA ESCRITÓRIOS	MPE	SE	R\$	25.559,52
ARTIGOS PARA SERVIÇOS DE MESA	MPE	SE	R\$	25.353,90
MOBILIÁRIOS DIVERSOS E ACESSÓRIOS	MPE	SE	R\$	23.359,62
SISTEMAS DE SINALIZAÇÃO ALARME E DETECÇÃO PARA SEGURANÇA	MPE	SE	R\$	23.014,40
SERVIÇOS EXTRAS PARA ÁREA DE SAÚDE	OUTRAS	SE	R\$	22.198,97
MATERIAIS E ACESSÓRIOS PARA MANUTENÇÃO TRATORES	MPE	SE	R\$	22.039,67
TINTAS, VERNIZES E PRODUTOS CORRELATOS	MPE	SE	R\$	21.717,00
MANUTENÇÃO DE MÁQUINAS E EQUIPAMENTOS DIVERSOS	OUTRAS	SE	R\$	21.649,69
EDUCATIVOS	OUTRAS	OUTROS	R\$	21.273,00
SACOS, BOLSAS E SACOLAS	MPE	SE	R\$	20.875,94
TRANSPORTES DE PASSAGEIROS	OUTRAS	SE	R\$	20.720,00
CAFÉS, CHÁS, ACHOCOLATADOS E OUTRAS BEBIDAS SOLÚVEIS	MPE	SE	R\$	20.426,50
INSTALAÇÃO	MPE	SE	R\$	20.224,88
MATERIAIS DE REPOSIÇÃO PARA EQUIPAMENTOS DE REFRIGERAÇÃO	MPE	SE	R\$	20.023,40
IMPRESSOS OFICIAIS	OUTRAS	SE	R\$	19.453,50
CABEAMENTOS DE REDE DE INFORMÁTICA	MPE	SE	R\$	19.272,52
MASSAS ALIMENTÍCIAS E PRODUTOS DE PANIFICAÇÃO	MPE	SE	R\$	19.243,58
EQUIPAMENTOS DE USO LABORATORIAL	MPE	SE	R\$	18.980,85
MANUTENÇÃO DE INFORMÁTICA	MPE	SE	R\$	18.694,00
SERVIÇOS ADMINISTRATIVOS DIVERSOS	OUTRAS	OUTROS	R\$	18.327,34
ACESSÓRIOS DE EQUIPAMENTOS ELÉTRICOS E ELETRÔNICOS	MPE	SE	R\$	18.161,81
EQUIPAMENTOS PARA SEGURANÇA E SALVAMENTO	OUTRAS	SE	R\$	18.111,43
EQUIPAMENTOS DE ESTABILIZAÇÃO E PROTEÇÃO DE ENERGIA	MPE	SE	R\$	18.069,49
FOTOGRAFICOS	OUTRAS	SE	R\$	17.729,70
COMPUTADORES	OUTRAS	SE	R\$	17.599,95
MATERIAIS A GRANEL DE ORIGEM MINERAL PARA CONSTRUÇÃO	MPE	SE	R\$	17.478,18
PAPELARIA	MPE	SE	R\$	16.131,95
MANUTENÇÃO DE VEÍCULOS	MPE	SE	R\$	15.968,00
EQUIPAMENTOS UTENSÍLIOS E MOBILIÁRIOS DE USO VETERINÁRIO	MPE	SE	R\$	15.907,40
SERVIÇOS INFORMATIVOS E DE COMUNICAÇÃO	MPE	OUTROS	R\$	15.900,00
ARAMES DE FERRO E DE AÇO, NÃO UTILIZÁVEIS EM ELETRICIDADE	OUTRAS	OUTROS	R\$	15.890,00
SERVIÇOS ARTÍSTICOS E DESPORTIVOS	OUTRAS	SE	R\$	15.863,00
POSTAIS	MPE	SE	R\$	15.853,20
EQUIPAMENTOS DE COZINHA	MPE	SE	R\$	15.841,48
PROJETOS	MPE	SE	R\$	15.745,00



**ESTADO DE SERGIPE**Secretaria de Estado do Planejamento, Orçamento e Gestão  
Superintendência-Geral de Compras Centralizadas

SERVIÇOS FUNERÁRIOS	OUTRAS	SE	R\$	15.689,64
MATERIAIS PECAS DE REPOSICAO E MANUTENCAO DE BOMBAS	OUTRAS	SE	R\$	15.524,00
EQUIPAMENTOS PARA PREPARACAO DO SOLO	MPE	SE	R\$	15.448,49
PAPELARIA	OUTRAS	SE	R\$	15.422,60
SUPRIMENTOS PARA MAQUINAS DE ESCRITORIO	MPE	SE	R\$	15.376,85
ARTIGOS DE DECORACAO E RELIGIOSOS	OUTRAS	SE	R\$	15.302,00
TRANSPORTES DE CARGA	MPE	SE	R\$	14.799,98
EQUIPAMENTOS DE PROJECAO	MPE	SE	R\$	14.674,90
VIDRARIAS, CORRELATOS E INSUMOS P/ USO LABORATORIAL	MPE	SE	R\$	14.589,45
SERVIÇOS GRÁFICOS	OUTRAS	OUTROS	R\$	14.396,56
EQUIPAMENTOS FOTOGRAFICOS E SEUS ACESSORIOS	MPE	SE	R\$	14.328,95
EQUIPAMENTOS DE PERFURACAO	OUTRAS	OUTROS	R\$	14.270,73
MANUTENÇÃO DE EQUIPAMENTOS HOSPITALARES	OUTRAS	SE	R\$	14.147,55
LAMPADAS ELETRICAS	MPE	SE	R\$	13.997,40
MANUTENÇÃO DE EQUIPAMENTOS HOSPITALARES	MPE	SE	R\$	13.991,70
SEGUROS VEÍCULOS	OUTRAS	SE	R\$	13.970,00
SOFTWARES	OUTRAS	SE	R\$	13.930,00
UNIFORMES CIVIS	OUTRAS	SE	R\$	13.927,00
SERVIÇOS DE LIMPEZA, CONSERVAÇÃO E MANUTENÇÃO	OUTRAS	OUTROS	R\$	13.893,00
TAMBORES, LATAS, GALÕES E FRASCOS	MPE	SE	R\$	13.883,35
ESQUADRIAS DE MADEIRA VIDRO FERRO E ALUMINIO	OUTRAS	SE	R\$	13.795,55
MEDICAMENTOS	MPE	OUTROS	R\$	13.740,30
INSETICIDAS, PESTICIDAS E DESODORIZADORES DE USO DOMESTICO	MPE	SE	R\$	13.739,59
MANUTENÇÃO DE CONTROLE MEDIÇÃO E GASES COMPRIMIDO	OUTRAS	SE	R\$	13.723,05
OLEOS, GRAXAS PARA LUBRIFICACAO E SISTEMAS HIDRAULICO	MPE	SE	R\$	13.299,29
SERVIÇOS DE CONFECCÃO	OUTRAS	SE	R\$	13.222,70
SUPRIMENTOS DE USO DIDATICO, PEDAGOGICO, DE PAPELARIA	MPE	SE	R\$	13.221,47
COMPUTADORES	MPE	SE	R\$	13.080,00
CESTAS BASICAS E REFEIÇÕES PRONTAS	OUTRAS	SE	R\$	12.952,50
ARTIGOS PARA ESCRITORIOS	MPE	SE	R\$	12.872,39
EQUIPAMENTOS CINEMATOGRAFICOS E SEUS ACESSORIOS	MPE	SE	R\$	12.872,00
SEMENTES E MUDAS DE PLANTAS	OUTRAS	SE	R\$	12.765,00
BOMBAS E OUTROS EQUIPAMENTOS	MPE	SE	R\$	12.679,91
EQUIPAMENTOS PARA COMBATE A INCENDIOS	OUTRAS	SE	R\$	12.438,48
REAGENTES QUIMICOS E BIOLOGICOS	MPE	SE	R\$	12.117,47
MATERIAIS DE REPOSICAO PARA EQUIPAMENTOS DE REFRIGERACAO	OUTRAS	SE	R\$	11.958,74
CAIXAS, CAIXOTES CESTA S E ENGRADADOS	OUTRAS	OUTROS	R\$	11.952,00
MANUTENÇÃO DE MAQUINAS E EQUIPAMENTOS DIVERSOS	OUTRAS	OUTROS	R\$	11.834,40
ACESSORIOS PARA INSTALACOES HIDRAULICAS SANITARIAS	MPE	SE	R\$	11.679,80
ENGENHARIA	MPE	SE	R\$	11.678,99
ACUCARES E ARTIGOS PARA CONFEITARIAS	MPE	SE	R\$	11.612,35
EQUIPAMENTOS PARA COMBATE A INCENDIOS	MPE	SE	R\$	11.567,26




## ESTADO DE SERGIPE

Secretaria de Estado do Planejamento, Orçamento e Gestão  
Superintendência-Geral de Compras Centralizadas

EDUCATIVOS	MPE	SE	R\$	11.500,00
SOFTWARES	OUTRAS	OUTROS	R\$	11.480,00
EQUIPAMENTOS DE ENTRADA DE DADOS	OUTRAS	SE	R\$	11.389,95
MOBILIARIOS MEDICO HOSPITALARES	MPE	SE	R\$	11.190,00
IMPRESSORAS	MPE	SE	R\$	11.174,67
TAPECARIAS, CORTINAS E PERSIANAS	MPE	SE	R\$	10.862,80
ARTIGOS PARA SERVICOS DE MESA	OUTRAS	SE	R\$	10.824,80
EQUIPAMENTOS PARA PURIFICACAO DE AGUA	MPE	SE	R\$	10.591,70
SERVIÇOS DE CONFECCÃO	OUTRAS	OUTROS	R\$	10.400,00
SERVIÇOS INFORMATIVOS E DE COMUNICAÇÃO	MPE	SE	R\$	10.380,00
SACOS, BOLSAS E SACOLAS	OUTRAS	SE	R\$	10.206,00
CONECTORES ELETRICOS	MPE	SE	R\$	10.180,50
MANUTENÇÃO DE CONTROLE MEDIÇÃO E GASES COMPRIMIDO	MPE	SE	R\$	10.168,97
REATORES SUPORTES PARA LAMPADAS E ELEMENTOS DE PARTIDA	MPE	SE	R\$	10.024,90
SERVIÇOS DE INFORMÁTICA	OUTRAS	SE	R\$	10.000,00
OUTROS - inferiores a R\$ 10.000,00			R\$	935.788,89
<b>TOTAL</b>			<b>R\$</b>	<b>10.765.037,33</b>

Fonte: Sistema Comprasnet

Para a apresentação dos dados acima, foram selecionados os ramos de atividade mais representativos, aqueles cujas aquisições por meio de dispensas foram acima de R\$ 10.000,00, representando cerca de 90% do total. Ao analisarmos graficamente a amostra, com enfoque nos dez maiores saldos, obtêm-se a seguinte situação.



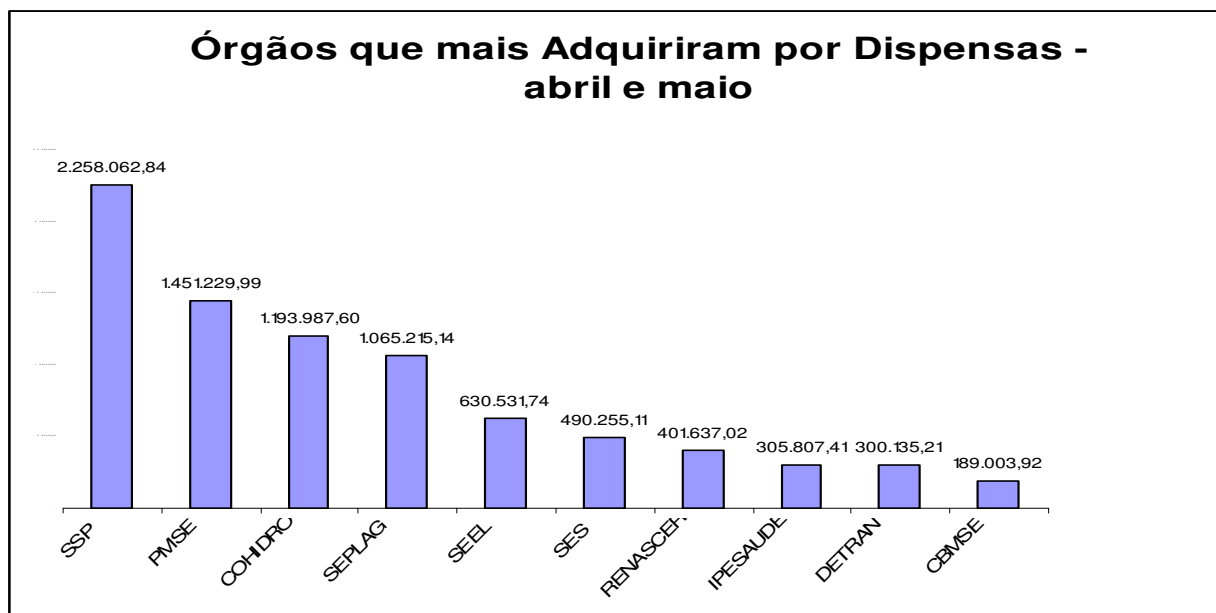
Denota-se que o ramo Armas Convencionais aparece em primeiro lugar, correspondente à Dispensa Presencial nº 0363/2013, para a aquisição de 1.000 pistolas, explanado



## ESTADO DE SERGIPE

Secretaria de Estado do Planejamento, Orçamento e Gestão  
Superintendência-Geral de Compras Centralizadas

anteriormente. O gráfico a seguir corrobora a SSP como a entidade que mais adquiriu com base em operações de dispensas no período analisado.



Com relação à participação das MPEs, constatou-se que esta impactou em mais quase 50% do total da amostra, sendo a participação de MPEs sergipanas quase intergral nesse universo, o que pode ser comprovado por meio da tabela abaixo.

PORTE	UF	VALOR (R\$)	%
MPE	SE	5.175.469	48
MPE	OUTROS	103.281	1
OUTROS PORTES	SE	2.142.054	20
OUTROS PORTES	OUTROS	3.344.234	31
<b>TOTAL</b>			<b>100</b>

Ainda com relação aos valores mensais gastos com dispensas, vejamos, por meio dos dados da tabela abaixo, o ocorrido no período atual, em relação às médias anteriores.

### Comparativo dos Valores (R\$) Mensais Comprados por Dispensa

Período	Valor
média 2011	R\$ 1.577.757,88
média 2012	R\$ 1.778.990,47
média 2013	R\$ 3.265.980,06

Fonte: Sistema Comprasnet

Ao compararmos o valor médio comprado por dispensas no corrente ano (R\$ 3.265.980) com o o ocorrido, tanto na média de 2012 (R\$ 1.778.990,47), quanto no mês anterior (R\$ 1.338.064,55), encontraremos significativo aumento no saldo desse tipo de



## ESTADO DE SERGIPE

Secretaria de Estado do Planejamento, Orçamento e Gestão  
Superintendência-Geral de Compras Centralizadas

procedimento. Cabe destacar que as duas dispensas supramencionadas influenciaram sobremaneira nos totais auferidos, já que as duas somam R\$ 2.919.777,00.

Destaca-se que a quantidade de dispensas concluídas e publicadas no Portal de Compras no período foi de 722 processos, sendo o tipo mais recorrente aquele relacionado à dispensa por valor (amparada nos incisos I e II do art. 24 da Lei nº 8.666/93), atingindo a 58% dos casos.

Tipo	Quantidade	%
Presencial (DP)	215	30
Por Valor (DV)	408	57
Por Valor Especial (DVE)	96	12
Licitação (DL)	3	1
<b>Total</b>	<b>722</b>	<b>100,00%</b>

Fonte: Sistema Comprasnet

A partir de janeiro de 2012, a Gerência de Contratações Diretas da SGCC/Seplag passou a efetuar o controle das solicitações de dispensas feitas pelos órgãos e entidades do Poder Executivo estadual, de forma a impedir o fracionamento de despesas e a fim de evitar a não-realização de licitações.

Nesse sentido, os órgãos e entidades estão sendo orientados sobre repetições de objetos e respectivos montantes comprados por dispensas para esses mesmos objetos sejam adquiridos ou contratados, via de regra, mediante procedimento licitatório.

#### 4. Licitações realizadas pela SGCC/Seplag

##### 4.1 Quantidade de Pregões Eletrônicos Realizados e Publicados

Na SGCC, entre abril e maio do corrente ano, foram homologados 07 certames sob a modalidade de Pregão Eletrônico, estando em andamento 52 processos, conforme demonstra a tabela abaixo. Com relação às demais modalidades, nenhuma foi iniciada.

Modalidade	Quantidade
<b>Pregão Eletrônico</b>	
Cancelado	14
Deserto	00
Em Andamento	52
Fracassado	00
Homologado	07
Revogado	01
<b>Total</b>	<b>74</b>

Fonte: sistema Licitações-e

É importante frisar que, no cômputo das modalidades realizadas, para efeitos de inclusão na tabela acima, considera-se o mês de lançamento, ou publicação, dos



## ESTADO DE SERGIPE

Secretaria de Estado do Planejamento, Orçamento e Gestão  
Superintendência-Geral de Compras Centralizadas

certames. Assim, quando informada a ocorrência de um pregão homologado em janeiro, significa que o mesmo foi iniciado e homologado dentro do mesmo mês. Tal convenção foi adotada para dirimir possíveis transtornos com relação a certames ocorridos nos meses de dezembro, visando observar a relação orçamentária dos certames analisados.

### 4.2 Economia Obtida com Certames Homologados

Com relação à economia obtida pela diferença entre o valor cotado como referência e o adjudicado ao final do certame, a modalidade de pregão eletrônico e as dispensas de licitação trouxeram no período atual 18% e 11%, respectivamente, conforme demonstra a tabela abaixo. Observa-se que esse percentual, no que tange a pregões eletrônicos, encontra-se abaixo da média normal aferida para este tipo de certame em 2012, quando atingiu elevados 40%, ressaltando, com isso, uma provável existência de problemas ligados à cotação dos orçamentos apresentados.

#### Até maio - 2013 (dados acumulados no ano)

Modalidades	Valor referência	Valor adjudicado	Participação no	Economia (R\$)	Economia Relativa (%)	Participação na Economia (%)
			Total Adjudicado			
Pregão Eletrônico	R\$ 70.380.043,87	R\$ 56.294.538,69	84%	R\$ 14.085.504,18	20%	92%
Dispensas de Licitação	R\$ 12.041.520,02	R\$ 10.765.037,33	16%	R\$ 1.276.482,69	11%	8%
<b>TOTAL</b>	<b>R\$ 82.421.562,89</b>	<b>R\$ 67.059.576,02</b>	<b>100%</b>	<b>R\$ 15.361.986,87</b>	<b>19%</b>	<b>100%</b>

Fonte: sistema Licitações-e

#### No período abril/maio - 2013

Modalidades	Valor referência	Valor adjudicado	Participação no	Economia (R\$)	Economia Relativa (%)	Participação na Economia (R\$)
			Total Adjudicado			
Pregão Eletrônico	R\$ 61.046.776,26	R\$ 50.347.823,54	91%	R\$ 10.698.952,72	18%	94%
Dispensas de Licitação	R\$ 5.834.756,25	R\$ 5.207.450,26	9%	R\$ 627.305,99	11%	6%
<b>TOTAL</b>	<b>R\$ 66.881.532,51</b>	<b>R\$ 55.555.273,80</b>	<b>100</b>	<b>R\$ 11.326.258,71</b>	<b>17%</b>	<b>100%</b>

Fonte: sistema Licitações-e

A aferição dos saldos acima é computada com base no mês de lançamento dos certames, assim, saldos de certames lançados em 2012 ou e em maio do corrente ano, por exemplo, não constam na tabela imediatamente anterior.

No mês de análise, destaca-se o Pregão Eletrônico nº 032/2013, homologado por R\$ 1.187.196,00, cujo objeto é a contratação de empresa para fornecimento de equipamentos e material de consumo para apoio a Cadeia Produtiva da Apicultura,



## ESTADO DE SERGIPE

Secretaria de Estado do Planejamento, Orçamento e Gestão  
Superintendência-Geral de Compras Centralizadas

prevista no convênio 012/2009, firmado entre SEIDES e o Ministério do Desenvolvimento Social e Combate à Fome (MDS). Também para essa instituição, destaca-se o Pregão Eletrônico nº102/2013, que concerne à aquisição parcelada de 10.000 cestas de alimentos destinadas aos beneficiários do Programa de Distribuição de Cestas de Alimentos para Portadores do Vírus HIV, Insegurança Alimentar e Pacientes Oncológicos, no valor de R\$ 715.384,00.

Cabe informar também a homologação do Pregão Eletrônico nº 090/2013, no valor de R\$ 5.888.421,00, referente ao Registro de Preço para aquisição de material elétrico e hidráulico para o exercício de 2013.

Destaca-se, ainda, o Pregão Eletrônico nº103/2013, no valor de R\$ 4.223.827,00, para a PMSE. O certame corresponde à contratação de empresa especializada para a prestação de serviços de administração e fornecimento de cartões eletrônicos ou magnetizados, bem como a disponibilização dos respectivos valores de recargas destinados à aquisição de gêneros alimentícios e congêneres.

Por fim, cabe mencionar o Pregão Eletrônico nº. 121/2013, referente ao Registro de Preços para aquisição de licenças de uso de softwares da plataforma Oracle, com suporte técnico e atualização tecnológica, envolvendo capacitação para a continuidade dos serviços vinculados a estes produtos no ambiente computacional, no âmbito de todo poder executivo do estado de Sergipe, bem como a prestação de serviços técnicos especializados nesta plataforma. O certame foi homologado por R\$ 29.292.238,00.

Cabe informar ainda que, para efeito da aferição da economia obtida, a SGCC/Seplag, ao adjudicar os objetos licitados, tem realizado cotações de preços atualizadas à data da homologação, cabendo ressaltar que tais valores devem, em regra, ficar abaixo ou iguais aos valores de referência (mínimos) cotados no início do processo.

### **5. Gestão de Frota**

A SEPLAG também é responsável por gerenciar as contratações centralizadas relacionadas à gestão da frota oficial de veículos do Estado, nos termos do Decreto 26.651/2009, cujos resultados passaram a ser apontados em 2012.

Como já destacado anteriormente, certas melhorias já foram empreendidas pela SGCC na área de gestão de frotas, como a contratação de empresa administradora de cartões para abastecimento da frota e a utilização de um sistema informatizado que permite o monitoramento e o controle dos abastecimentos, possibilitando, ainda, a parametrização dos abastecimentos, com definição de cotas e outras restrições. Além disso, as manutenções de todos os veículos da frota oficial também são acompanhadas por meio do Sistema de Manutenção de Veículos (SMV).

Segundo informações da Gerência-Geral de Frota - Gercof/SGCC, atualmente, o Poder Executivo Estadual dispõe de 2.790 veículos, sendo 1.580 locados (57%) e 1.210 próprios (43%). A frota é composta por veículos administrativos e de representação, viaturas

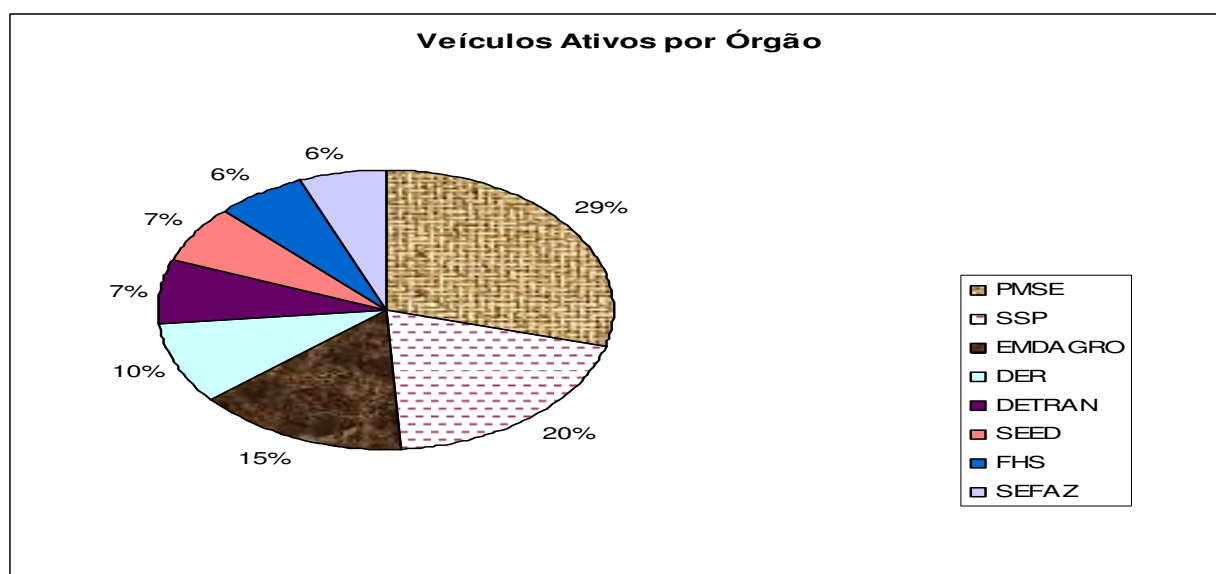


## ESTADO DE SERGIPE

Secretaria de Estado do Planejamento, Orçamento e Gestão  
Superintendência-Geral de Compras Centralizadas

utilizadas nas áreas de saúde e de segurança pública, utilitários, equipamentos e máquinas pesadas, além de ônibus, embarcações e outros.

O gráfico abaixo evidencia a situação dos órgãos cujo quantitativo individual de carros está acima de cem unidades, responsáveis, em conjunto, por 71% da frota inteira de veículos ativos.



Fonte: Gercof/SGCC

Com relação à contratação centralizada para fornecimento parcelado de combustível, visando ao abastecimento da frota do Estado, os dados aferidos no corrente mês seguem na tabela abaixo, referindo-se ao consumo de gasolina, diesel e álcool.

### Fornecimento de Combustível por Órgão (abril - maio/2013)

Órgão	Abril	Maio	Total	Varição %
ADEMA	11.631,69	9.856,25	21.487,94	-15,26%
CEHOP	7.957,53	9.015,89	16.973,42	13,30%
CBM	31.449,32	33.170,40	64.619,72	5,47%
CGE	896,51	838,68	1.735,19	-6,45%
CODISE	2.347,29	1.975,55	4.322,84	-15,84%
COHIDRO	32.076,51	30.796,18	62.872,69	-3,99%
DER	174.692,74	165.174,61	339.867,35	-5,45%
DETRAN	101.501,97	99.418,69	200.920,66	-2,05%
DPE	6.838,08	7.206,26	14.044,34	5,38%
EMDAGRO	45.098,41	49.097,66	94.196,07	8,87%
EMGETIS	124,95		124,95	-100,00%
EMSETUR	3.391,76	2.858,32	6.250,08	-15,73%
FAPITEC	1.447,92	1.196,08	2.644,00	-17,39%
FHS	120.982,64	132.968,95	253.951,59	9,91%



## ESTADO DE SERGIPE

Secretaria de Estado do Planejamento, Orçamento e Gestão  
Superintendência-Geral de Compras Centralizadas

FSPH	3.948,74	3.535,31	7.484,05	-10,47%
FUNDAP	6.049,23	6.189,41	12.238,64	2,32%
IPESAUDE	2.592,43	2.835,63	5.428,06	9,38%
FUNESA	10.966,69	13.213,61	24.180,30	20,49%
ITPS	6.214,29	6.363,58	12.577,87	2,40%
JUCESE	2.108,26	1.746,35	3.854,61	-17,17%
PGE	8.911,63	8.114,66	17.026,29	-8,94%
PMSE	406.148,45	414.310,06	820.458,51	2,01%
PRONESE	11.597,47	10.344,08	21.941,55	-10,81%
RENASCER	16.282,25	16.627,96	32.910,21	2,12%
SEAGRI	6.146,95	6.139,75	12.286,70	-0,12%
SECC	64.557,83	66.314,19	130.872,02	2,72%
SECOM	13.579,25	14.863,66	28.442,91	9,46%
SEDHUC	2.554,60	2.125,47	4.680,07	-16,80%
SEDURB	11.939,83	13.142,70	25.082,53	10,07%
SECULT	5.875,12	5.596,20	11.471,32	-4,75%
SEDETEC	6.345,54	6.109,04	12.454,58	-3,73%
SEED	119.612,37	110.131,03	229.743,40	-7,93%
SEEL	8.980,18	8.897,44	17.877,62	-0,92%
SEINFRA	4.312,87	4.075,06	8.387,93	-5,51%
SEFAZ	89.401,99	84.967,57	174.369,56	-4,96%
SEGOV	2.822,76	2.631,31	5.454,07	-6,78%
SEGRASE	4.225,56	3.106,45	7.332,01	-26,48%
FUNCEP	43.754,39	36.401,72	80.156,11	-16,80%
SEJUC	61.059,61	59.450,87	120.510,48	-2,63%
SEMARH	6.996,81	7.074,12	14.070,93	1,10%
SEPLAG	6.038,45	4.968,94	11.007,39	-17,71%
SERGIPREV	1.840,40	2.352,81	4.193,21	27,84%
SES	39.978,81	58.964,88	98.943,69	47,49%
SETRAB	9.085,56	7.274,76	16.360,32	-19,93%
SETUR	3.841,80	3.003,06	6.844,86	-21,83%
SSP	386.687,13	385.051,84	771.738,97	-0,42%
<b>Total</b>	<b>1.914.894,57</b>	<b>1.919.497,04</b>	<b>3.834.391,61</b>	<b>0,24%</b>

Fonte: sistema Valecard

Média-mensal de 2012: R\$ 1.766.483,82

A tabela abaixo, expõe os saldos por natureza de combustível, evidenciando a preferência pelo consumo de gasolina, seguida pelo de diesel e, por último, pelo consumo de álcool.

Tipo	Abril	Maio	Varição %
gasolina	1.290.426,00	1.260.731,24	-2,30%
diesel	622.953,30	657.048,48	5,47%
álcool	1.514,36	1.717,32	13,40%





## ESTADO DE SERGIPE

Secretaria de Estado do Planejamento, Orçamento e Gestão  
Superintendência-Geral de Compras Centralizadas

Total	1.914.893,66	1.919.497,04	0,24%
-------	--------------	--------------	-------

Como sempre, entre as instituições que mais demandaram esse tipo de gasto estão a PM, a SSP e o DER, com um consumo percentual que representa 21%, 20% e 9% do total aferido para o período.

Constatou-se que houve acréscimo de 8% no total de gastos com locação de veículos, computados por meio de respectivos pagamentos no sistema i-Gesp em maio em relação a abril, conforme exposto na tabela abaixo.

### Locação de Veículos (abril - maio/2013)

Órgão / Entidade	Abril - R\$	Maior - R\$	Total - R\$	Varição (%)
ADEMA	4.709,70	4.709,70	9.419,40	0%
CBMSE	52.445,96	19.753,98	72.199,94	-62%
CEHOP	25.999,96	13.477,48	39.477,44	-48%
CGE	4.068,07	4.068,08	8.136,15	0%
CODISE	3.820,00	7.640,00	11.460,00	100%
COHIDRO	12.432,17	11.834,92	24.267,09	-5%
DER	83.976,29	70.229,40	154.205,69	-16%
DETRAN	480.338,25	310.358,49	790.696,74	-35%
DPE	23.548,56	-	23.548,56	-100%
EMSETUR	1.259,29	13.501,43	14.760,72	972%
FAPITEC	27.220,92	8.597,82	35.818,74	-68%
FUNDAP	25.012,23	25.012,23	50.024,46	0%
HPM	4.695,98	-	4.695,98	-100%
IPESAUDE	17.767,72	11.450,45	29.218,17	-36%
ITPS	4.959,00	8.779,00	13.738,00	77%
JUCESE	1.980,99	1.980,99	3.961,98	0%
MPE	-	5.600,00	5.600,00	100%
PGE	35.965,67	19.451,98	55.417,65	-46%
PMSE	822.523,05	742.538,79	1.565.061,84	-10%
PRONESE	10.941,49	-	10.941,49	-100%
RENASCER	58.310,39	47.788,85	106.099,24	-18%
SEAGRI	11.468,60	8.774,82	20.243,42	-23%
SECC	111.303,88	120.457,29	231.761,17	8%
SECOM	19.857,87	21.910,99	41.768,86	10%
SECULT	7.857,85	8.297,05	16.154,90	6%
SEDHUC	5.186,28	6.899,38	12.085,66	33%
SEDETEC	19.006,94	19.176,32	38.183,26	1%
SEDURB	13.217,49	177.092,28	190.309,77	1240%

**ESTADO DE SERGIPE**

Secretaria de Estado do Planejamento, Orçamento e Gestão  
Superintendência-Geral de Compras Centralizadas

SEED	4.761.504,79	5.880.164,29	10.641.669,08	23%
SEEL	31.752,98	72.268,79	104.021,77	128%
SEFAZ	92.496,26	127.636,56	220.132,82	38%
SEGOV	48.787,38	14.278,27	63.065,65	-71%
SEIDES	68.004,87	99.096,53	167.101,40	46%
SEINFRA	24.098,32	14.367,94	38.466,26	-40%
SEJUC	18.252,31	42.909,70	61.162,01	135%
SEMARH	27.487,87	27.849,99	55.337,86	1%
SEPLAG	28.095,64	5.182,74	33.278,38	-82%
SERGIPREV	7.473,66	15.108,99	22.582,65	102%
SES	75.570,08	60.620,00	136.190,08	-20%
SETRAB	22.192,72	9.059,31	31.252,03	-59%
SETUR	5.377,88	6.640,28	12.018,16	23%
SSP	1.276.464,27	1.002.264,09	2.278.728,36	-21%
<b>Total</b>	<b>8.377.433,63</b>	<b>9.066.829,20</b>	<b>17.444.262,83</b>	<b>8%</b>

Fonte: sistema i-Gesp

Média-mensal de 2012: R\$ 6.196.623

Seguindo as tendências anteriores, entre os órgãos mais demandantes no período estão a SEED, a SSP e a PM, representando cerca de 61%, 13% e 9% do gasto total respectivamente. No que concerne às variações mais relevantes de abril a maio, no entanto, destaca-se a Sedurb, Sejuc e SEEL, com 1240%, 135% e 128% de variação, respectivamente.

Ao entrarmos em contato com supracitados órgãos, com o objetivo de que os mesmos apresentassem as devidas justificativas para as expressivas variações, obtivemos as seguintes explicações. A Sedurb informou que a variação justifica-se pelas inaugurações de obras pelo interior e conferências dos municípios, o que demanda deslocamentos diários dos servidores para o interior do estado, além do aporte na frota de mais um veículo locado. A Sejuc, por outro lado, alegou aumento de 05 veículos tipo cela em sua frota e a SEEL informou ter havido aumento do número de escolas de esporte e outras ações que demandaram um aumento de 02 veículos novos locados na frota.

No que tange aos valores gastos com manutenção de veículos (incluindo peças e mão de obra), obtidos por meio do sistema SMV, as informações são as seguintes:

**Manutenção de Veículos (abril - maio/2013)**

ÓRGÃO	Abril (R\$)	Maio (R\$)	Total (R\$)	Variação (%)
ADEMA	11.036,96	16.620,61	27.657,57	51%
COHIDRO	11.961,67	22.783,58	34.745,25	90%
CEHOP	6.076,76	3.956,59	10.033,35	-35%
DER	116.749,61	22.487,31	139.236,92	-81%
PRONESE	1.607,70	2.823,44	4.431,14	76%



## ESTADO DE SERGIPE

Secretaria de Estado do Planejamento, Orçamento e Gestão  
Superintendência-Geral de Compras Centralizadas

FSPH	1.792,11	497,15	2.289,26	-72%
FHS	149.810,25	252.743,13	402.553,38	69%
HPM	0,00	2.997,18	2.997,18	100%
IPES SAÚDE	0,00	3.289,84	3.289,84	100%
ITPS	0,00	484,2	484,20	100%
PM	25.887,16	28.890,99	54.778,15	12%
SEFAZ	49.133,20	31.050,85	80.184,05	-37%
SEJUC	51.828,14	38.312,85	90.140,99	-26%
SES	2.174,17	32.393,94	34.568,11	1390%
SSP	103.048,15	118.516,77	221.564,92	15%
JUCESE	6.410,71	0,00	6.410,71	-100%
CBM	16.946,58	0,00	16.946,58	-100%
DPE	6.844,41	0,00	6.844,41	-100%
SEED	27.088,58	0,00	27.088,58	-100%
<b>TOTAL</b>	<b>588.396,16</b>	<b>577.848,43</b>	<b>1.166.244,59</b>	<b>-2%</b>

Fonte: sistema SMV

Média-mensal de 2012: R\$ 414.714,17

Apenas os órgãos elencados na tabela acima compuseram o gasto total com a despesa em tela, percebendo-se que a FHS, a SSP e o DER foram as entidades que mais realizaram gastos com manutenção de veículos no período de análise, representando 35%, 19% e 12% respectivamente.

Ao analisarmos as maiores variações no bimestre, no entanto, observaremos que a SES, a Cohidro e a FHS foram as entidades que mais aumentaram seus gastos com manutenção veicular. Ao serem indagadas, estas entidades alegaram motivos diversos. A SES atribuiu o fato à existência de demandas reprimidas satisfeitas a partir do final do mês de abril. No caso da Cohidro, foi alegada a ocorrência de mais acidentes no mês de maio, os quais demandaram serviços completos nos veículos, como chaparia, pintura, funilaria, entre outros. Já a FHS alegou a superveniência de muitos condutores e de ambulâncias novas, as quais deveriam ser abastecidas com o diesel s-10 e estavam abastecendo com o diesel comum, gerando, com isso, demanda extra de manutenções.

No geral, comparando os dois meses analisados com a média mensal obtida em 2012 (R\$ 414.714,17), observa-se que em ambos houve acréscimo da ordem de 42% e 39% respectivamente.

Consolidando os gastos gerais com frota veículos no período corrente, supramencionados, e comparando-os à média mensal obtida em 2012, surge o seguinte quadro, onde observa-se que a maior representatividade mantém-se constante no saldo de locação de veículos, aferido com base no sistema I-Gesp. Comparativamente a fevereiro, houve aumento de mais de 100% no somatório das despesas com Frota de Veículos no período atual.

Tipo de Gasto	Média mensal 2012 (R\$)	%	Média mensal 2013* (R\$)	%
Combustíveis	1.766.484,00	20	1.787.219,85	23%

**ESTADO DE SERGIPE**Secretaria de Estado do Planejamento, Orçamento e Gestão  
Superintendência-Geral de Compras Centralizadas

Locação de Veículos	6.496.623,00	75	6.174.686,36	79%
Manutenção Veicular	414.714,00	5	413.546,76	5%
<b>Total</b>	<b>8.677.821,00</b>	<b>100</b>	<b>7.836.243,37</b>	<b>100%</b>

\*Computada com base nos dados acumulados até maio de 2013.

Destaca-se, por fim, os 36 contratos centralizados vigentes relacionados à gestão da frota, elencados na tabela abaixo.

Nº CONTRATO	CONTRATADA	OBJETO	VIGÊNCIA	VALOR TOTAL (R\$)
19-2007	VAL TRANSP. E SERVICOS LTDA	Locação de ônibus, sob regime de fretamento contínuo, para os Orgãos.	A partir de 24/05/2013 por 06 meses (9º termo aditivo) à 23/11/2013	3.632.400,00
20-2007	EMPRESA DE TRANSPORTES AGUIA DOURADA LTDA	Locação de ônibus, sob regime de fretamento contínuo, para os Orgãos.	A partir de 24/05/2013 por 06 meses (9º termo aditivo) à 23/11/2013	5.397.000,00
21/2007	ITAPÉ TRANSPORTE RODOVIÁRIO LTDA.	Locação de ônibus, sob regime de fretamento contínuo, para os Orgãos.	A partir de 24/05/2013 por 06 meses (9º termo aditivo) à 23/11/2013	12.120.000,00
22/2007	ALIANÇA TRANP. DE PASSAGEIROS E TURISMO LTDA.	Locação de ônibus, sob regime de fretamento contínuo, para os Orgãos.	A partir de 24/05/2013 por 06 meses (9º termo aditivo) à 23/11/2013	2.545.137,00
23/2007	NOSSA SENHORA DA VITÓRIA TRANSPORTES LTDA.	Locação de ônibus e micro-ônibus, sob regime de fretamento contínuo, para os Orgãos.	A partir de 24/05/2013 por 06 meses (9º termo aditivo) à 23/11/2013	11.886.043,32

**ESTADO DE SERGIPE**Secretaria de Estado do Planejamento, Orçamento e Gestão  
Superintendência-Geral de Compras Centralizadas

002/2009	BATUR BAHIA TRANP.E TUR.LTDA EPP	Serviços de rádio táxi, destinos em Aracaju e no interior do Estado.	A partir de 17/02/2013 por 12 meses (4º termo aditivo) à 16/02/2014	1.978.331,52
003/2011	ALIANÇA TRANSPORTE DE PASSAGEIRO E TURISMO LTDA.	Locação eventual de veículos tipo ônibus, micro-ônibus e vans.	A partir de 21/02/2013 por 12 meses (2º termo aditivo) à 20/02/2014	1.114.500,00
004/2011	NOSSA SENHORA DA VITÓRIA TRANSPORTES LTDA	Locação eventual de veículos tipo ônibus, micro-ônibus e vans.	A partir de 21/02/2013 por 12 meses (2º termo aditivo) à 20/02/2014	48.060.000,00
006/2009	BONE SERVIÇOS LTDA	Serviços de entrega e coleta rápida de correspondências e pequenas encomendas através de motocicleta com motoboy, em Aracaju e interior do Estado.	A partir de 10/03/2013 por 12 meses (4º termo aditivo) à 09/03/2014	554.611,20
002/2011	BRANDO SERVIÇOS E TRANSPORTES LTDA.	Contratação de serviço de manutenção preventiva e corretiva, com reposição de peças, de veículos automotivos.	A partir de 06/02/2013 por 12 meses (2º termo aditivo) à 06/02/2014	465.780,00



## ESTADO DE SERGIPE

Secretaria de Estado do Planejamento, Orçamento e Gestão  
Superintendência-Geral de Compras Centralizadas

14/2008	PEREIRA AUTO CENTER LTDA	Contratação de serviço de manutenção preventiva e corretiva, com reposição de peças, de veículos automotivos.	A partir de 07/05/2013 por 04 meses (5º termo aditivo) à 06/09/2013	80.640,00
16/2008	BRANDO SERVIÇOS E TRANSPORTES LTDA	Contratação de serviço de manutenção preventiva e corretiva, com reposição de peças, de veículos automotivos.	A partir de 07/05/2013 por 04 meses (5º termo aditivo) à 06/09/2013	760.310,40
22/2008	L&L CLIMATIZAÇÃO VEICULAR E SERVIÇOS LTDA	Contratação de serviço de manutenção preventiva e corretiva, com reposição de peças, de veículos automotivos.	A partir de 20/05/2013 por 04 meses (5º termo aditivo) à 19/09/2013	1.166.025,60
26/2008	BRANDO SERVIÇOS E TRANSPORTES LTDA	Contratação de serviço de manutenção preventiva e corretiva, com reposição de peças, de veículos automotivos	A partir de 17/06/2013 por 04 meses (5º termo aditivo) à 16/10/2013	494.424,00
19/2009	ITAPÉ TRANSPORTE RODOVIÁRIO LTDA	Contratação centralizada de veículos para o Estado de Sergipe.	A partir de 16/06/2012 por 12 meses (3º termo aditivo) à 15/06/2013	809.640,00

**ESTADO DE SERGIPE**Secretaria de Estado do Planejamento, Orçamento e Gestão  
Superintendência-Geral de Compras Centralizadas

20/2009	DISLOC - LOCAÇÃO DE VEICULOS LTDA	Contratação centralizada de veículos para o Estado de Sergipe.	A partir de 16/06/2012 por 12 meses (3º termo aditivo) à 15/06/2013	1.242.900,00
21/2009	NOSSA SENHORA DA VITÓRIA TRANSPORTES	Contratação centralizada de veículos para o Estado de Sergipe.	A partir de 16/06/2012 por 12 meses (3º termo aditivo) à 15/06/2013	1.518.000,00
22/2009	BVM LOCAÇÃO DE MAQUINAS E EQUIPAMENTOS LTDA-ME	Contratação centralizada de veículos para o Estado de Sergipe.	A partir de 16/06/2012 por 12 meses (3º termo aditivo) a 15/06/2013	3.719.992,32
21/2008	LOC CONSTRUÇÕES E EMPREENDIMENTOS LTDA	Contratação de serviço de locação de veículos.	A partir de 30/05/2012 por 12 meses (5º termo aditivo) à 29/05/2013	792.511,32
28/2010	CDL AUTO CENTER LTDA	Contratação de serviço de manutenção preventiva e corretiva, com reposição de peças, de veículos automotivos.	A partir de 18/10/2012 por 12 meses (2º termo aditivo) a 17/10/2013	530.856,00
29/2010	AC MOTOS E MOTORES LTDA	Contratação de serviço de manutenção preventiva e corretiva, com reposição de peças, de veículos automotivos.	A partir de 19/10/2012 por 12 meses (2º termo aditivo) a 19/10/2013	1.915.800,00

**ESTADO DE SERGIPE**Secretaria de Estado do Planejamento, Orçamento e Gestão  
Superintendência-Geral de Compras Centralizadas

25/2009	SAMAM LOCADORA LTDA	Contratação centralizada de serviços de locação de veículos de representação funcional, sob regime de fretamento contínuo.	A partir de 27/10/2012 por 12 meses (4º termo aditivo) a 26/10/2013	842.637,00
39/2009	SAMAM LOCADORA LTDA	Contratação centralizada de veículos populares, para atividades de serviço aos diversos órgãos	A partir de 10/12/2012 por 12 meses (3º termo aditivo) a 09/12/2013	2.008.414,80
009/2011	ANGRA AUTO CENTER LTDA-ME.	Contratação de serviço de manutenção preventiva e corretiva, com reposição de peças, de veículos automotivos.	A partir de 20/06/2013 por 12 meses a 19/06/2014 (2º termo aditivo)	878.161,20
010/2010	BRANDO SERVIÇOS LDТА.	Contratação de serviço de manutenção preventiva e corretiva, com reposição de peças, de veículos autornolivos.	A partir de 07/05/2013 por 04 meses (4º termo aditivo) a 06/09/2013	112.512,00
011/2010	BRANDO SERVIÇOS LDТА.	Contratação de serviço de manutenção preventiva e corretiva, com reposição de peças, de veículos autornolivos.	A partir de 21/05/2013 por 04 meses (4º termo aditivo) a 20/09/2013	312.480,00



**ESTADO DE SERGIPE****Secretaria de Estado do Planejamento, Orçamento e Gestão  
Superintendência-Geral de Compras Centralizadas**

22/2012	VLS VIAÇÃO LITORAL SUL LTDA.	Prestação de serviços de locação de veículos tipo van.	A partir de 12/04/2013 por 12 meses (1ª termo aditivo) a 11/04/2014	287.500,00
012/2013	TRIVALE ADMINISTRAÇÃO LDTA	Prestação de serviços de fornecimento de ticket combustível através de cartões Eletrônicos visando o abastecimento de frotas - contratação emergencial.	A partir de 25/02/2013 por 180 dias.	18.013.266,52
008/2013	LOCAMIL SERVIÇOS LTDA	Contratação de serviço de locação de veículos.	A partir de 04/02/2013 A 03/02/2014	3.455.985,24
009/2013	CITYCAR LOCAÇÃO DE VEÍCULOS E SERVIÇOS	Contratação de serviço de locação de veículos.	A partir de 04/02/2013 a 03/02/2014	6.234.672,00
002/2013	LOCALYNE TRANSPORTE TURISMO LTDA	Contratação de serviço de locação de veículos.	A partir de 04/02/2013 a 03/02/2014	9.479.862,00
005/2013	LL LOCADORA DE VEÍCULOS LTDA	Contratação de serviço de locação de veículos.	A partir de 04/02/2013 a 03/02/2014	1.032.600,00
004/2013	NOSSA SENHORA VITÓRIA TRANSP. LTDA	Contratação de serviço de locação de veículos.	A partir de 04/02/2013 a 03/02/2014	2.087.622,00
006/2013	DISLOC - LOCAÇÃO DE VEICULOS LTDA	Contratação de serviço de locação de veículos.	A partir de 04/02/2013 a 03/02/2014	3.906.153,00
007/2013	LOC CONSTRUÇÕES E EMPREENDIMENTOS LTDA	Contratação de serviço de locação de veículos.	A partir de 04/02/2013 a 03/02/2014	1.469.998,80



## ESTADO DE SERGIPE

Secretaria de Estado do Planejamento, Orçamento e Gestão  
Superintendência-Geral de Compras Centralizadas

003/2013	LM TRANSPORTES LTDA	Contratação de serviço de locação de veículos.	A partir de 01/03/2013 a 28/02/2014	8.502.134,40
<b>TOTAL</b>				<b>159.408.901,64</b>

Fonte: Gercof/SCGG

### 6. Contratos Centralizados

Instituídas pelo Decreto Estadual nº 23.151/05, as contratações centralizadas visam à aquisição e contratação de bens e serviços de uso comum e continuado, por meio da Secretaria de Estado do Planejamento, Orçamento e Gestão - SEPLAG (órgão gerenciador), com a participação dos órgãos e entidades da Administração Direta e Indireta do Poder Executivo Estadual.

A gestão do objeto contratual impõe ao contratante a coordenação, a supervisão e a responsabilidade pelo acompanhamento das condições em que os serviços são prestados de forma global e, aos órgãos que utilizam o contrato, cabem acompanhar a execução do mesmo, responsabilizando-se por sua fiscalização e notificação à SEPLAG de eventuais ocorrências.

Os principais benefícios desse tipo de contratação residem na padronização nas contratações, na obtenção de ganhos financeiros com economia de escala, na celeridade nas compras e contratações, na redução do número de licitações e na facilidade de obtenção de informações gerenciais para tomada de decisões, facilitando o controle interno e externo. Além disso, auxilia na redução da possibilidade de vícios contratuais e possíveis fraudes, como o fracionamento ilegal da despesa.

Os contratos atualmente existentes abrangem serviços de telefonia, passagens aéreas, água, energia, publicação oficial, correios, serviços de fotocopiadoras, de TI, entre outros. A partir de 2012, a Diretoria-Geral de Suprimentos e Logística (DGSL/SGCC) passou a acompanhar o consumo desses serviços, com base em pesquisas efetuadas no *Portal da Transparência*, cuja fonte são os pagamentos realizados pelos órgãos. Os dados do bimestre em análise encontram-se expostos na tabela abaixo.

CONTRATOS	EMPRESA	ABRIL (R\$)	MAIO (R\$)	VARIAÇÃO
POSTAGENS	Correios	57.173,21	85.406,82	49%
ÁGUA E ESGOTO	Deso	1.081.675,10	663.207,62	-39%
ENERGIA ELÉTRICA	Energisa, Sulgipe	1.593.762,01	1.576.238,94	-1%
VIGILÂNCIA PATRIMONIAL	Multiseg	173.720,00	94.011,00	46%
REENQUADRAMENTO TARIFÁRIO	Strom	não houve gasto	não houve gasto	N/A
PASSAGENS AÉREAS	Pontal, Propagtur	342.882,43	330.510,58	-4%
REPROGRAFIA	A.M Soluções Digitais, BSF Locação de Máquinas	32.816,50	51.501,64	57%
PUBLICIDADE LEGAL	Segrase	77.776,33	218.631,21	181%



## ESTADO DE SERGIPE

Secretaria de Estado do Planejamento, Orçamento e Gestão  
Superintendência-Geral de Compras Centralizadas

SERVIÇO TECNICO DE TI	Stefanini, Domínio	210.434,66	39.725,11	-81%
INFRAESTRUTURA DE REDE	Sertele	14.454,55	47.231,24	227%
TELEF. MOVEL FIXA E INTER MÓVEL	Oi, Oi Modens	1.271.537,31	921.561,33	-28%
<b>TOTAL</b>		<b>4.682.512,10</b>	<b>3.934.014,49</b>	<b>-16%</b>

Fonte: DGSL/SGCC

### 7. Dados Relativos às Micro e Pequenas Empresas

Na SGCC, em recente atualização de dados, aferiu-se o cadastro de 6.362 empresas, das quais, 1.468 são MPEs, cerca de 23%, conforme registros obtidos por meio do cadastro no portal eletrônico Comprasnet do Estado de Sergipe, desde o ano de 2005 até os dias atuais. O total de MPEs sergipanas corresponde a 1.162.

Os ramos de atividade das MPEs são os mais diversos, desde armarinho, passando por comércio dos mais variados, laboratório, gráfica, lavanderia, agência de viagem, restaurante, transporte de carga, manutenção em aparelhos, serviço de lavagem de veículos, atividade paisagística até construção de edifícios, dentre outros.

Como já mencionamos anteriormente, Sergipe foi o primeiro Estado a implementar uma lei para favorecer as micro e pequenas empresas, publicando, em setembro de 2007, a Lei nº 6.206/2007, que concede tratamento diferenciado e simplificado para estas nas licitações públicas de bens e serviços promovidas pela Administração Pública Estadual.

Com a medida, houve a ampliação da participação das Micro e Pequenas Empresas (MPEs) nas compras governamentais, especialmente no que tange à modalidade de pregão eletrônico, contribuindo para o fortalecimento desse setor, que representa 99% dos estabelecimentos produtivos do Estado, e conseqüentemente, para a ampliação da oferta de emprego e de crescimento da economia de Sergipe.

A propósito, em termos nacionais, cabe salientar que esse tipo de empreendimento corresponde a cerca de 52% da força de trabalho urbana empregada no setor público e 40% da massa salarial brasileira.

Em obediência à supracitada lei, a SGCC/Seplag tem efetivado os instrumentos de tratamento diferenciados às MPES, como a participação exclusiva nas contratações cujo valor contratado seja de até R\$ 80.000,00, a exigência de subcontratação de MPEs por valores de até 30% do objeto, o estabelecimento de cotas de até 25% do valor do objeto, a criação de prazo diferenciado de 2 dias úteis para este tipo de estabelecimento providenciar regularização fiscal, além da utilização do empate ficto, situação em que há direito de preferência às MPEs para apresentação de nova proposta, quando o lance oferecido por estas for superior (em até 10%) à melhor proposta oferecida por uma empresa de médio ou grande porte.

#### 7.1 Participação das Empresas Sergipanas



## ESTADO DE SERGIPE

Secretaria de Estado do Planejamento, Orçamento e Gestão  
Superintendência-Geral de Compras Centralizadas

A tabela a seguir demonstra o comportamento da participação das empresas sergipanas, tanto das micro e pequenas empresas, como daquelas que não o são, nos totais arrematados com a modalidade de Pregão Eletrônico durante o período analisado, evidenciando que em janeiro, não foram constatadas aquisições por parte de empresas sergipanas. Já nos meses seguintes, fevereiro e março, a participação das MPEs foi relevante, 81% e 72% respectivamente.

Observa-se, assim, que tem sido bastante expressiva a participação dessas empresas, sobretudo no bimestre atual, em que esse percentual alcançou a 94%.

### Participação das Empresas Sergipanas

MPES X Outros Portes - Acumulado em 2013

Mês	MPEs - sergipanas		Outros portes - sergipanas		Totais Arrematados	
	Valor (em R\$)	%	Valor (em R\$)	%	Valor (em R\$)	%
média/2012	7.435.501,95	46	8.622.233,90	54	16.057.735,85	100
jan/13	0	0	0	0	0	0
fev/13	836.338,44	81	190.167,00	19	1.026.505,44	100
mar/13	1.703.213,60	72	655.025,14	28	2.358.238,74	100
ab/mai	12.581.567,31	94	814.167,34	6	13.395.734,65	100

Fonte: sistema Licitações-e

### 7.2 Participação das MPEs em Geral

Quando analisamos os totais arrematados pelas MPEs sergipanas em conjunto com a de outros estados, na tabela abaixo, constatamos que a participação das primeiras foi dominante.

### Participação das MPEs (Sergipanas e Não-sergipanas)

Participação das MPES (sergipanas e não-sergipanas) - Acumulado em 2013

Mês	MPEs sergipanas		MPEs outros estados		Totais	
	Valor (em R\$)	%	Valor (em R\$)	%	Valor (em R\$)	%
média/2012	7.435.501,95	62	4.618.753,48	38	12.054.255,43	100
jan/13	0	0	65.100,00	100	65.100,00	100
fev/13	836.338,44	76	262.348,00	24	1.098.686,00	100
mar/13	1.703.213,60	67	853.442,49	33	2.556.656,09	100
ab/mai	12.581.567,31	82	2.811.048,64	18	15.392.615,95	100

Fonte: sistema Licitações-e

Os ramos de atividade onde ocorreram aquisições por parte de micro e pequenas empresas foram os abaixo-relacionados, totalizando o saldo supracitado de R\$ 15.392.615,95 em maio.

RAMO	UF	TOTAL	%
MATERIAL DE CONSTRUÇÃO EM GERAL	SERGIPANA	R\$ 5.840.619,20	37,94%

**ESTADO DE SERGIPE**Secretaria de Estado do Planejamento, Orçamento e Gestão  
Superintendência-Geral de Compras Centralizadas

SERVIÇOS TECNICOS E ESPECIALIZADOS	SERGIPANA	R\$ 2.025.747,72	13,16%
ESTRUTURAS AGRÍCOLAS	OUTROS	R\$ 1.137.696,00	7,39%
COMBUSTÍVEIS LÍQUIDOS E GASOSOS, (REVENDA VAREJO)	SERGIPANA	R\$ 827.648,64	5,38%
GENÉRIOS ALIMENTÍCIOS E ALIMENTAÇÃO PREPARADA	SERGIPANA	R\$ 715.384,00	4,65%
SERVIÇOS DE LIMPEZA, CONSERVAÇÃO E MANUTENÇÃO	SERGIPANA	R\$ 679.076,00	4,41%
EQUIPAMENTOS UTENSÍLIOS E MOBILIÁRIOS DE USO VETERINÁRIO	SERGIPANA	R\$ 598.955,54	3,89%
SUPRIMENTOS DE INFORMÁTICA	OUTROS	R\$ 501.749,33	3,26%
SUPRIMENTOS DE INFORMÁTICA	SERGIPANA	R\$ 481.278,76	3,13%
SERVIÇOS TERCEIRIZADOS EM GERAL	OUTROS	R\$ 279.999,99	1,82%
FILMAGEM EDIÇÃO E REPRODUÇÃO DE FILMES E VÍDEO	SERGIPANA	R\$ 265.999,29	1,73%
BEBIDAS NÃO ALCOÓLICAS	SERGIPANA	R\$ 258.966,40	1,68%
LOCAÇÕES	SERGIPANA	R\$ 236.928,00	1,54%
PAPELARIA	SERGIPANA	R\$ 193.440,00	1,26%
INFORMÁTICA	OUTROS	R\$ 185.682,86	1,21%
REFEIÇÕES	OUTROS	R\$ 134.775,00	0,88%
SUPRIMENTOS DE USO DIDÁTICO, PEDAGÓGICO, DE PAPELARIA E DE ESCRITÓRIO	OUTROS	R\$ 125.524,80	0,82%
SERVIÇOS DE COMUNICAÇÃO E MARKETING	SERGIPANA	R\$ 123.566,52	0,80%
EQUIPAMENTOS UTENSÍLIOS E MOBILIÁRIOS DE USO VETERINÁRIO	OUTROS	R\$ 102.057,44	0,66%
MOBILIÁRIOS DE ESCRITÓRIO	SERGIPANA	R\$ 90.000,00	0,58%
TECIDOS, COURO, PELES, AVIAMENTOS, BARRACAS E BANDEIRAS	SERGIPANA	R\$ 88.888,92	0,58%
EQUIPAMENTOS DE REDE LOCAL	OUTROS	R\$ 60.450,00	0,39%
ESTRUTURAS AGRÍCOLAS	SERGIPANA	R\$ 49.500,00	0,32%
PNEUS E CAMARAS	SERGIPANA	R\$ 49.495,92	0,32%
MATERIAL DE CONSTRUÇÃO EM GERAL	OUTROS	R\$ 47.802,18	0,31%
PECAS E ACESSÓRIOS PARA COMPUTADORES	OUTROS	R\$ 42.999,84	0,28%
MOBILIÁRIOS DE ESCRITÓRIO	OUTROS	R\$ 30.400,00	0,20%
PAPELARIA	OUTROS	R\$ 27.495,00	0,18%
IMPRESSOS NÃO OFICIAIS	OUTROS	R\$ 25.280,00	0,16%
MEDICAMENTOS	OUTROS	R\$ 23.585,76	0,15%
PECAS E ACESSÓRIOS PARA COMPUTADORES	SERGIPANA	R\$ 19.580,00	0,13%
CESTAS BÁSICAS E REFEIÇÕES PRONTAS	SERGIPANA	R\$ 14.258,50	0,09%
MOBILIÁRIOS MÉDICO HOSPITALARES	OUTROS	R\$ 13.498,50	0,09%

**ESTADO DE SERGIPE**Secretaria de Estado do Planejamento, Orçamento e Gestão  
Superintendência-Geral de Compras Centralizadas

MOTORES NAUTICOS	OUTROS	R\$ 12.150,00	0,08%
FONES MICROFONES E ALTO-FALANTES	OUTROS	R\$ 10.824,00	0,07%
MATERIAIS DE USO TECNICO HOSPITALAR	OUTROS	R\$ 10.079,70	0,07%
MATERIAL GRÁFICO	OUTROS	R\$ 9.800,00	0,06%
FILMAGEM EDIÇÃO E REPRODUÇÃO DE FILMES E VÍDEO	OUTROS	R\$ 9.499,20	0,06%
MOBILIARIOS MEDICO HOSPITALARES	SERGIPANA	R\$ 8.999,90	0,06%
EQUIPAMENTOS DE USO LABORATORIAL	OUTROS	R\$ 8.740,00	0,06%
ESQUADRIAS DE MADEIRA VIDRO FERRO E ALUMINIO	SERGIPANA	R\$ 7.235,00	0,05%
TECIDOS, COUROS, PELES, AVIAMENTOS, BARRACAS E BANDEIRAS	OUTROS	R\$ 6.359,04	0,04%
SERVIÇOS GRÁFICOS	OUTROS	R\$ 4.600,00	0,03%
MATERIAIS DE USO TECNICO HOSPITALAR	SERGIPANA	R\$ 4.400,00	0,03%
INFORMÁTICA	SERGIPANA	R\$ 1.599,00	0,01%
<b>Totais (R\$) Arrematados pelas MPEs até maio/2013</b>		<b>R\$ 15.392.615,95</b>	<b>100,00%</b>

Fonte: sistema Licitações-e

No período atual, conforme se observa, o ramo de atividade de Material de Construção em Geral, é o mais relevante, abarcando quase 40% do total arrematado acumulado. O saldo diz respeito ao Pregão Eletrônico nº 90/2013, cujo objeto é o Registro de Preços para aquisição de material elétrico e hidráulico para 2013, homologado em 20 de maio do corrente ano.

**7.3 Participação das Empresas em Geral****Participação das Empresas no Geral (MPEs e outros portes) - Acumulado 2013**

Mês	MPEs		Outros Portes		Totais	
	Valor (em R\$)	%	Valor (em R\$)	%	Valor (em R\$)	%
média/2012	2.516.075,54	28	6.626.100,56	72	9.142.176,10	100
jan/13	65.100,00	100	0	0	65.100,00	100
fev/13	1.098.686,14	30	2.547.121,92	70	3.645.808,06	100
mar/13	2.556.656,09	43	3.390.059,06	57	5.946.715,15	100
ab/mai	15.392.615,95	43	40.901.922,74	57	56.294.538,69	100

Fonte: sistema Licitações-e

A tabela acima indica que o incremento no total arrematado pelas MPEs ocorrido em março, quando o respectivo percentual passou de 30% para 43%, se repetiu no período de análise.

**7.4 Cômputo Geral**

A tabela abaixo resume as licitações e dispensas ocorridas na SGCC no corrente ano, até o mês atual.

MODALIDADE	PORTE	UF	VALOR	%
DISPENSA	MPE	SE	5.175.469,00	8%



## ESTADO DE SERGIPE

Secretaria de Estado do Planejamento, Orçamento e Gestão  
Superintendência-Geral de Compras Centralizadas

DISPENSA	MPE	OUTROS ESTADOS	103.281,00	0%
DISPENSA	OUTROS PORTES	OUTROS ESTADOS	3.344.234,00	5%
DISPENSA	OUTROS PORTES	SE	2.142.054,00	3%
PREGÃO	MPE	SE	12.581.567,00	19%
PREGÃO	MPE	OUTROS ESTADOS	2.811.049,00	4%
PREGÃO	OUTROS PORTES	SE	814.167,00	1%
PREGÃO	OUTROS PORTES	OUTROS ESTADOS	40.087.756,00	60%
<b>TOTAL</b>			<b>67.059.577,00</b>	<b>100</b>

Com base na tabela acima, pode-se chegar às seguintes conclusões:

- Até o mês atual, cerca de 84% do total adjudicado na SGCC diz respeito a pregões (R\$ 56.294.539,00) e 16% a dispensas de licitação (R\$ 10.765.038,00).
- Nesse ínterim, em relação ao total comprado acumulado, 31% foram realizados por empresas sergipanas (R\$ 20.713.257,00).
- No que concerne ao total comprado acumulado no período por MPEs (20.671.366,00), 86% foram realizados por MPE sergipanas (R\$ 17.757.036,00).
- Em relação ao total-geral comprado acumulado no mês de análise (R\$ 67.059.577,00), 26% corresponderam a aquisições provenientes de MPEs sergipanas (R\$17.757.036,00).

### 8. Empresas Sancionadas

No que tange aos procedimentos para apuração de infrações administrativas, 43 processos administrativos foram concluídos com base no Decreto Estadual nº. 24.912/2007, em 2012, tendo as penalidades aplicadas sido condicionadas aos argumentos de defesa apresentados, variando entre advertência e multa até impedimento de licitar e contratar.

Atualmente, a situação dos procedimentos de apuração de infrações encontra-se de acordo com o descrito na tabela abaixo.

Ata/Pregão	Empresa	Situação Atual	Penalidade
Pregão Eletrônico nº 199/2012	EC-COMÉRCIO de HORTIFRUTIGRINAJEIRO LTDA-EPP	PROCESSO CONCLUÍDO	Impedimento de licitar e contratar p/ 06 meses
Ata de Registro de Preços nº 203/2012	A7 DISTRIB. MEDICAMENTOS - CASE	PARA RETIFICAR ATA DA 1ª REUNIÃO DA COMISSÃO	
Ata de Registro de Preços nº 203/2012	D HOSP	PARA RESPONDER REC. ADMINISTRATIVO	Advertência e multa
Ata de Registro de Preços nº 203/2012	HOSP LOG PROD. HOSPITALARES	AGUARDANDO RESPOSTA DA SES SOBRE PAGAMENTO	Advertência e multa

**ESTADO DE SERGIPE**Secretaria de Estado do Planejamento, Orçamento e Gestão  
Superintendência-Geral de Compras Centralizadas

Atas de Registro de Preços nº 207 e 212/2012.	A7 DISTRIB. MEDICAMENTOS - TOBIAS BARRETO	RELATÓRIO RETIFICADO ENCAMINHADO À EMPRESA. AGUARD. DEFESA	
Ata de Registro de Preços nº 203/2012	CRISFARMA	PROCESSO CONCLUÍDO	Advertência
Ata de Registro de Preços nº 203/2012	EXPRESSA DISTRIB. MEDICAMENTOS	DECISÃO ADMINISTRATIVA COMUNICADA À EMPRESA. AGUARDANDO RECURSO.	Advertência e multa
Atas de Registro de Preços nº 207 e 212/2012	FLEX HOSPITALAR LTDA.	PROCESSO CONCLUÍDO	Advertência e multa
Ata de Registro de Preços nº 205/2012	PRO MED COMERCIO DE PRODUTOS HOSPITALARES	PARA RESPONDER RECURSO ADMINISTRATIVO	Advertência
Ata de Registro de Preços nº 205/2012	CRISFARMA LTDA	PARA COMISSÃO ASSINAR RELATORIO	Multa 10%
Ata de Registro de Preços nº 205/2012	ELFA PROD. PHARMACEUTICOS E HOS LTDA	DECISÃO ADMINISTRATIVA COMUNICADA À EMPRESA. AGUARDANDO RECURSO.	
Ata de Registro de Preços nº 203/2012	PRIME DISTRIBUIDORA DE MEDICAMENTOS LTDA	1ª ATA DA REUNIAO ENCAMINHADA À EMPRESA. AGUARDANDO RESPOSTA.	
Ata de Registro de Preços nº 203/2012 CAP	MAJELA; CRISFARMA; EXPRESSA; PRO MED; ELA; D-HOSP; HOSPFAR; HOSP LOG	1ª ATA DA REUNIAO ENCAMINHADA ÀS EMPRESAS. AGUARDANDO RESPOSTA.	
Atas de Registro de Preços nº 0203/2012 e 0205/2012	PRIME DISTR. DE MEDICAMENTOS LTDA (2)	PARA ELABORAR ATA	
Ata de Registro de Preços nº 199/2012	PAZME FOOD SERVICE IND. DE ALIMENTOS LTDA	PARA CONFERIR ATA	
Ata de Registro de Preços nº 219/2012	ANDERSON	PARA CONFERIR ATA	





## ESTADO DE SERGIPE

Secretaria de Estado do Planejamento, Orçamento e Gestão  
Superintendência-Geral de Compras Centralizadas

Ata de Registro de Preços nº 230/2012	CRISTALIA PRO. QUÍMICOS FARMACEUTICOS LTDA	PARA ELABORAR ATA	NÃO FORAM VERIFICADAS IRREGULARIDADES NOS PREÇOS PRATICADOS
Ata de Registro de Preços nº 236/2013	EREFARMA; FÓRMULAS MAGISTRAIS; TCA FARMA	PARA ELABORAR ATA	NÃO FORAM VERIFICADAS IRREGULARIDADES NOS PREÇOS PRATICADOS

Nº. de processos concluídos em 2012:43

### 9. Projeto de Integração

Em 01 de abril de 2013, começou a ser efetivamente implantado um projeto que visa integrar as áreas de compras e contratações com a área de finanças e orçamento do Governo do Estado.

O objetivo é tornar possível que todos os processos de compras sejam tramitados dentro do i-Gesp, permitindo assim uma melhor integração das duas áreas, otimizar a utilização de recursos públicos, além de aprimorar o controle dos gastos realizados pelos órgãos e entidades estaduais.

Nesse contexto, Sefaz e Seplag esboçaram um cronograma de atividades, que inclui o treinamento de servidores que irão lidar diuturnamente com o i-Gesp, além de estudo da legislação que deverá ser alterada para atender ao escopo do projeto.

### 10. Considerações finais

Com relação ao Sistema de Registro de Preços, os 1.207 itens ativos e 673 inativos, dispostos nas 40 atas vigentes, totalizaram um valor estimativo de R\$ 177.468.855,26, em face de um valor consumido de R\$ 54.334.455,71, representando um percentual de utilização de cerca de 28% das atas registradas.

A partir do ano de 2011, acompanhamos o consumo dos itens registrados em algumas atas e constatamos que predomina uma ausência de planejamento por parte dos órgãos, comportamento evidenciado por solicitações de demanda muito superiores ao consumo efetivo dos itens demandados.

Em razão disso, a SGCC implantou uma ação de avaliação qualitativa e quantitativa das atas de registro de preços, visando ajustar novas solicitações de demandas ao respectivo histórico de consumo por parte dos órgãos, medida que trará redução das discrepâncias entre as solicitações de demanda e o consumo real.

Nesse contexto, para que as novas atas criadas fossem estimadas em bases mais reais, em 2012 foram analisados o padrão de consumo de tíquetes de gás (em fevereiro), de água-mineral (em março), de serviços de plotagem da frota oficial de veículos do



## ESTADO DE SERGIPE

Secretaria de Estado do Planejamento, Orçamento e Gestão  
Superintendência-Geral de Compras Centralizadas

Estado (em junho) e de copos descartáveis e DVDs (em agosto). Em 2013, no mês anterior, analisamos o padrão de consumo de atas para a aquisição de cartuchos e tonners. No período atual, entretanto, não foi possível a realização desse tipo de aferição, dado que não houve atas iniciadas no período para análise.

No que concerne às dispensas de licitação, foram publicados no Portal de Compras 722 processos no período analisado, sendo o tipo mais recorrente aquele relacionado à dispensa por valor, responsável por cerca de 57% das ocorrências desse tipo - 408 processos.

Ao compararmos o valor médio comprado por dispensas no corrente ano (R\$ 3.265.980) com o ocorrido, tanto na média de 2012 (R\$ 1.778.990,47), quanto no mês anterior (R\$ 1.338.064,55), encontraremos significativo aumento no saldo desse tipo de procedimento. Nesse contexto, as dispensas efetuadas pela SSP (R\$ 1.927.104,79, totais) se destacam e compreendem, basicamente, à Dispensa Presencial nº 0363/2013, para a aquisição de 1.000 pistolas. A dispensa realizada pela Cohidro para contratação de serviços de recuperação e ampliação da barragem Colônia Santa Helena e recuperação de 500 barragens em municípios com Estado de Emergência oficialmente declarado também impactaram fortemente no saldo total, com R\$ 1.059.561,68.

Destaca-se que em 2012, houve um fortalecimento dos controles sobre as dispensas de licitação, quando as mesmas passaram a ser monitoradas e avaliadas, no sentido de verificar possíveis fracionamentos de despesas (dispensas acima do limite legal). Paralelamente, houve um cruzamento dessas informações com as atas de Registro de Preços vigentes, com posterior envio de ofícios aos órgãos, notificando-os sobre o fato e alertando-os sobre a prioridade de utilização das Atas vigentes, ao invés de realização de dispensas excessivas.

No geral, as dispensas trouxeram cerca de 11%, de economia relativa. De outro lado, os pregões eletrônicos, modalidade predominante, proporcionaram cerca de 18% de economia relativa. Para efeito da aferição da economia obtida, a SGCC/Seplag, ao adjudicar os objetos licitados, atualmente tem realizado cotações de preços atualizadas à data da homologação.

Em março, constataram-se 18 contratos centralizados, em geral, abrangendo serviços de telefonia, passagens aéreas, água, energia, publicação de editais, correios, serviços de fotocopiadoras e de TI. No que tange às contratações centralizadas ligadas à gestão da frota oficial de veículos do Estado, composta por 2.799 veículos (próprios e locados), constataram-se 36 contratos centralizados no período.

Com relação aos gastos com a gestão de frota de veículos oficiais, cuja média mensal foi de R\$ 7.836.243,37, obtida no bimestre em análise, 25% foram de participação dos gastos com combustíveis, 79% com locação e apenas 5% com manutenção veicular. Fica perceptível que a maior representatividade está localizada no saldo de locação de veículos, aferido com base no sistema I-Gesp.



**ESTADO DE SERGIPE**

Secretaria de Estado do Planejamento, Orçamento e Gestão  
Superintendência-Geral de Compras Centralizadas

Na SGCC, estão cadastradas 6.362 empresas, das quais, 1.468 são micro e pequenas empresas (MPEs), cerca de 23%, conforme registros obtidos por meio do cadastro no portal eletrônico comprasnet do Estado de Sergipe, desde o ano de 2005 até os dias atuais.

Os dados mostram que, com pregões eletrônicos, no período analisado, o ramo de atividade onde mais se concentraram as aquisições por parte de micro e pequenas empresas foi o de Materiais de Construção em Geral, cujo saldo representou quase 40% do total e diz respeito ao Pregão Eletrônico nº 90/2013 - Registro de Preços para aquisição de material elétrico e hidráulico para 2013.

Ao considerarmos os valores comprados por dispensa, conjuntamente às compras por meio de pregão eletrônico, R\$ 67.059.577,00, obtém-se que 31% (R\$ 20.713.257,00) foram realizados por empresas sergipanas e 26% (R\$17.757.036,00) corresponderam a aquisições provenientes de MPEs sergipanas.

No que tange aos procedimentos para apuração de infrações administrativas, 16 processos se encontram em andamento, e dez foram concluídos até o momento, com base no Decreto Estadual nº. 24.912/2007 em 2012, tendo as penalidades aplicadas variado entre advertência e multa, até impedimento de licitar e contratar.

Salienta-se, por fim, que em abril de 2013, começou a ser implantado um projeto que visa integrar as áreas de compras e contratações com a área de finanças e orçamento do Governo do Estado, o qual tornará possível que todos os processos de compras sejam tramitados dentro do i-Gesp, permitindo assim uma melhor integração das duas áreas e a otimização de recursos públicos e o aprimoramento do controle dos gastos realizados pelos órgãos e entidades estaduais.

Aracaju, 20 de junho de 2013.

**ELIEMA CARDOSO PIRES DA ROSA**  
Assessora-Chefe - SGCC/Seplag