



ESTADO DE SERGIPE

Secretaria de Estado do Planejamento, Orçamento e Gestão
Superintendência-Geral de Compras Centralizadas

NOTA TÉCNICA/SGCC N.º:	024/2013
UNIDADE:	ASSESSORIA/SGCC/SEPLAG
ASSUNTO:	Ações e Resultados da SGCC/Seplag em março de 2013.

1. Considerações Iniciais

O presente trabalho visa apresentar as ações e resultados da SGCC/Seplag em março de 2013. Foram analisados dados sobre registros de preços, dispensas de licitação, procedimentos licitatórios, gestão de frota e economia gerada no período, números sobre contratos centralizados, bem como informações sobre as microempresas e empresas de pequeno porte que participam dos certames realizados pela Superintendência de Compras.

O objetivo maior dessa nota é, portanto, disponibilizar informações gerenciais que possam subsidiar a tomada de decisão nas ações de governo, principalmente com vista à redução de despesas e melhoria dos processos.

Os dados mensalmente aferidos pela Diretoria-Geral de Suprimentos e Logística sobre alguns dos principais gastos de custeio do governo ocorridos no período não poderão ser informados nesse mês devido a problemas corridos no sistema onde as mesmas são obtidas, o Portal da Transparência, o qual se encontra em fase de adaptações, desde janeiro, que impossibilitam a coleta de dados.

2. Registro de Preços

O Sistema de Registro de Preços consiste no assentamento formal de preços relativos à prestação de serviços e aquisição de bens, realizado ao final de um procedimento licitatório, com o objetivo de servir de base para aquisições e contratações futuras. Apresenta vários benefícios, como otimização dos níveis de estoque, celeridade nas compras e contratações, redução do volume de licitações, desnecessidade de reserva de recursos orçamentários para licitação, redução das faltas de materiais nos órgãos, não obrigatoriedade de aquisição de produtos ou contratação de serviços, uniformidade nas aquisições, além de possibilitar ganhos financeiros com a economia de escala.

Para apurar os resultados gerados pelo Registro de Preços, esta Superintendência utiliza o Sistema de Gestão de Registro de Preços (plataforma web - terceiros), cuja função é a de gerir as Atas de Registro de Preços, no qual os órgãos e entidades, através de um estoque virtual, realizam suas contratações, respeitando demandas informadas para um período máximo de um ano. Atualmente, existem 35 atas de Registro de Preços vigentes, abrangendo 1.550 itens ativos e 228 inativos, conforme pode ser visualizado por meio da tabela abaixo.

Tabela Geral de Atas Vigentes

Ata	Objeto	Término da Vigência	Total Estimado	Total Consumo	% Consumido
0199/2012	AQUISIÇÃO DE GÊNEROS ALIMENTÍCIOS	30/4/2013	R\$ 38.254.348,00	R\$ 15.560.698,05	40,68%

**ESTADO DE SERGIPE****Secretaria de Estado do Planejamento, Orçamento e Gestão
Superintendência-Geral de Compras Centralizadas**

0203/2012	AQUISIÇÃO DE MEDICAMENTOS PARA O CASE I/ 2012	6/5/2013	R\$ 20.531.660,28	R\$ 14.249.534,26	69,40%
0204/2012	AQUISIÇÃO DE MEDICAMENTOS ONCOLÓGICOS/2012	6/5/2013	R\$ 21.863.879,52	R\$ 6.345.313,95	29,02%
0205/2012	AQUISIÇÃO DE MEDICAMENTOS PARA O CASE II/2012	6/5/2013	R\$ 12.061.503,49	R\$ 10.237.119,37	84,87%
0206/2012	AQUISIÇÃO DE MATERIAL ESPORTIVO	7/5/2013	R\$ 3.662.931,16	R\$ 1.136.837,92	31,04%
0207/2012	AQUISIÇÃO DE MEDICAMENTOS P/ ASSISTÊNCIA BÁSICA	9/5/2013	R\$ 18.466.095,20	R\$ 866.180,35	4,69%
0208/2012	AQUISIÇÃO DE ABSORVENTE NOTURNO	29/4/2013	R\$ 135.400,00	R\$ 135.400,00	100,00%
0209/2012	AQUISIÇÃO DE PNEUS E CÂMARAS PARA 2012	13/5/2013	R\$ 2.909.179,35	R\$ 1.101.112,31	37,85%
0210/2012	AQUISIÇÃO DE MEDICAMENTOS ONCOLÓGICOS II	9/5/2013	R\$ 2.631.900,60	R\$ 681.075,27	25,88%
0211/2012	GÊNEROS ALIMENTICIOS DESTINADOS A CASA CIVIL	6/5/2013	R\$ 1.581.979,81	R\$ 1.354.185,62	85,60%
0212/2012	AQUISIÇÃO DE MEDICAMENTOS P/ ASSISTÊNCIA BÁSICA	9/5/2013	R\$ 9.067.516,00	R\$ 767.988,22	8,47%
0213/2012	AQUISIÇÃO DE MOBILIÁRIO 2012	20/5/2013	R\$ 13.156.124,32	R\$ 2.908.124,77	22,10%
0214/2012	ELETO-ELETRONICO - CONDICIONADORES DE AR	23/5/2013	R\$ 3.956.291,24	R\$ 318.348,36	8,05%
0215/2012	AQUISIÇÃO DE FORMULAS ALIMENTARES II	21/6/2013	R\$ 404.365,68	R\$ 192.414,73	47,58%
0216/2012	AQUISIÇÃO DE MEDICAMENTOS PSICOTRÓPICOS	27/6/2013	R\$ 27.494,40	R\$ 17.710,20	64,41%
0217/2012	AQUISIÇÃO DE MATERIAL DE EXPEDIENTE II PARA 2012	22/7/2013	R\$ 1.677.182,90	R\$ 411.648,07	24,54%
0218/2012	AQUISIÇÃO DE MATERIAL DE EXPEDIENTE 2012	11/7/2013	R\$ 2.924.065,67	R\$ 1.009.974,87	34,54%
0219/2012	AQUISIÇÃO DE FORRO PVC BRANCO	26/7/2013	R\$ 474.843,60	R\$ 323.140,32	68,05%
0220/2012	AQUISIÇÃO DE FARDAMENTOS E COLCHOES E LENÇÓIS	9/8/2013	R\$ 1.173.065,10	R\$ 327.136,00	27,89%
0221/2012	AQUISIÇÃO DE GÊNEROS ALIMENTICIOS II	20/8/2013	R\$ 220.004,54	R\$ 61.473,44	27,94%
0222/2012	AQUISIÇÃO DE MATERIAL ELETRICO E HIDRÁULICO V	17/9/2013	R\$ 566.889,95	R\$ 236.004,22	41,63%
0223/2012	AQUISIÇÃO DE GÊNEROS ALIMENTICIOS - MERENDA	18/9/2013	R\$ 13.547.465,88	R\$ 2.515.873,16	18,57%
0224/2012	AQUISIÇÃO DE EQUIPAMENTOS DE RADIOCOMUNICAÇÃO	1/10/2013	R\$ 546.900,00	R\$ 456.100,00	83,40%
0225/2012	AQUISIÇÃO DE SERVIÇO DE PLOTAGEM PADRONIZADA	1/10/2013	R\$ 23.681,98	R\$ 3.094,56	13,07%
0226/2012	AQUISIÇÃO DE ÁGUA MINERAL DE COPO DE 200 ML	8/10/2013	R\$ 60.036,60	R\$ 27.736,05	46,20%
0227/2012	AQUISIÇÃO DE EQUIPAMENTOS DE INFORMÁTICA	12/12/2013	R\$ 10.809.989,10	R\$ 493.381,20	4,56%
0228/2012	AQUISIÇÃO DE DIVISORIA NAVAL E PORTAS	6/11/2013	R\$ 1.005.936,48	R\$ 209.144,25	20,79%
0229/2012	MATERIAL DE LIMPEZA	12/11/2013	R\$ 6.084.603,26	R\$ 364.292,75	5,99%
0230/2012	AQUISIÇÃO DE MEDICAMENTOS OPIACEOS	13/11/2013	R\$ 259.633,44	R\$ 1.272,00	0,49%
0231/2012	AQUISIÇÃO DE MEDICAMENTOS PARA HEPATITE C	12/11/2013	R\$ 2.489.082,24	R\$ 113.857,68	4,57%
0232/2012	MATERIAL ELETO-ELETRÔNICO	19/12/2013	R\$ 2.788.327,24	R\$ 331.788,42	11,90%
0233/2012	AQUISIÇÃO DE GÊNEROS ALIMENTICIOS III	20/12/2013	R\$ 469.038,47	R\$ 23.353,63	4,98%
0234/2013	AQUISIÇÃO DE SOLUÇÃO DE SEGURANÇA E INTEGRAÇÃO	2/1/2014	R\$ 3.014.224,54	R\$ 866.043,71	28,73%
0235/2013	MATERIAL MEDICO HOSPITALAR	27/2/2014	R\$ 6.301.118,09	R\$ 62.572,11	0,99%
0237/2013	AQUISIÇÃO FILMES E MATERIAIS DE IMAGENS	14/2/2014	R\$ 1.995.153,42	R\$ 270.804,80	13,57%
TOTAL			R\$ 205.141.911,55	R\$ 63.980.734,62	31,19%

Fonte: sistema de gestão de RP



ESTADO DE SERGIPE

Secretaria de Estado do Planejamento, Orçamento e Gestão
Superintendência-Geral de Compras Centralizadas

* Tratam-se de valores consumidos pelos órgãos até março de 2013, podendo ainda não terem sido liquidados financeiramente.

O valor total consumido com a totalidade das atas de registro de preços, até março do corrente ano, foi de R\$ 63.980.734,62, em face de um respectivo valor estimado de R\$ 205.141.911,55, o que representa uma baixa utilização efetiva (31,19%) das atas de registro de preços - pouco maior do que o percentual obtido em 2012, de 28%.

Ao analisar esta ocorrência, deve-se considerar as atas começaram a vigor há poucos meses e que não tiveram tempo hábil, portanto, para consumo relevante de seus itens. Por outro lado, outra razão para o baixo percentual consumido nas atas reside na constatação de que a relação entre itens inativos e ativos é relativamente alta, 15% atualmente, indicando que relevante parte dos itens aferidos no levantamento de demanda por parte da SGCC, acabam não sendo consumidos, por razões como a desistência por parte da empresa no fornecimento ou dos próprios órgãos em consumi-los.

Não é raro que os itens inativos, os quais permanecem disponíveis no Catálogo de Preços, terminem sendo adquiridos por dispensa de licitação posteriormente. Visando amenizar esse transtorno, a SGCC está fazendo cruzamentos das dispensas com as atas de Registro de Preços vigentes, com posterior envio de ofícios aos órgãos, notificando-os sobre o fato e alertando-os sobre a prioridade de utilização das Atas vigentes, ao invés de realização de dispensas excessivas.

Tais fatos traduzem, em última análise, um fraco planejamento de demanda por parte dos órgãos e, em razão disso, passamos a acompanhar o consumo dos itens registrados em algumas atas, no sentido de evitar que haja solicitações de demanda de consumo superiores ao consumo efetivo dos itens demandados, conforme mencionado.

Assim, desde fevereiro de 2012, a SGCC avalia qualitativa e quantitativamente as atas de registro de preços, visando ajustá-las às novas solicitações de demandas e ao histórico de consumo por parte dos órgãos. Assim, as discrepâncias entre as solicitações de demanda e o consumo real estão sendo dirimidas, trazendo mais efetividade à gestão das atas de registro de preços. Para isso, todas as variações que representam aumento de consumo devem ser justificadas por parte dos órgãos, com o intuito de que estes mantenham seus patamares de consumo nos menores níveis possíveis, sem comprometer a qualidade do respectivo serviço público prestado.

Nesse contexto, para que as novas atas criadas fossem estimadas em bases mais reais, em 2012, foi aferido o padrão de consumo de tíquetes de gás (em fevereiro), de água-mineral (em março), de serviços de plotagem da frota oficial de veículos do Estado (em junho) e de copos descartáveis e DVDs (em agosto). Já em 2013, a primeira análise de padrão de consumo realizada foi por ocasião da renovação da Ata de Registro de Preços para aquisição de cartuchos e tonners, quando foi comparado o consumo da Ata 183/2011 com o consumo da Ata 1103/2013 em fevereiro. No mês atual, entretanto, não foi possível a realização dessa análise, dado que não houve atas iniciadas no período para análise.



ESTADO DE SERGIPE

Secretaria de Estado do Planejamento, Orçamento e Gestão
Superintendência-Geral de Compras Centralizadas

3. Dispensas de Licitação

Embora, como regra, a contratação procedida pela Administração Pública necessite de prévia licitação, existem situações em que a lei permite a contratação direta, por meio dos processos de dispensa e inexigibilidade de licitação.

Os casos de inexigibilidade e de dispensa de licitação são tornados públicos através *site* www.comprasnet.se.gov.br, ficando a SGCC responsável pela análise da instrução processual dos mesmos, nos casos em que estas são cabíveis - inexigibilidades e dispensas cujo valor seja superior a R\$ 8.000,00 e/ou que envolva lavratura de contrato. Nesse contexto, a SGCC estabeleceu a classificação desses procedimentos sob a forma descrita a seguir.

Classificou-se como Dispensas Presenciais aquelas destinadas a aquisições e contratações cujos valores são inferiores a R\$ 8.000,00 e que, em função de situações excepcionais (como processos anteriormente fracassados no sistema, assinatura de jornais, revistas ou periódicos, participação de servidor em curso, seminário ou evento, valor da aquisição ou contratação inferior a meio salário-mínimo e que não seja possível o uso de suprimento de fundos, entre outros), não há análise de instrução processual por parte da SGCC, cabendo aos órgãos apenas informar no sistema as compras efetuadas e observar os demais requisitos previstos na legislação que rege as licitações e as contratações públicas. Nesses casos, em que pese não haver análise de instrução processual, a SGCC analisa o formulário preenchido e assinado pela respectiva autoridade competente, verificando a sua adequação.

As dispensas Não-Presenciais, conhecidas como *eletrônicas*, por outro lado, são aquelas em que há uma disputa de valor realizada pelo sistema (Comprasnet), podendo enquadrar-se no limite supramencionado, chamadas de Dispensas por Valor ou DVs ou acima dele, denominadas Dispensas de Licitação ou DLs.

No período apurado, o total adquirido (adjudicado) por meio de dispensas foi da ordem de R\$ 2.737.504,04, representando aproximadamente 54% do total adjudicado com a totalidade dos certames efetuados pela SGCC (R\$ 5.038.411,13), conforme demonstra a tabela Economia Obtida com Certames, constante no item 4.2.

A SGCC faz uso do aplicativo Software de Gerenciamento Eletrônico de Compras (e-Gov), conhecido como Portal de Compras de Sergipe ou, simplesmente, como ComprasNet.SE, para gerenciar as dispensas de licitação. Deste sistema, foram extraídos os dados constantes nas tabelas abaixo, analiticamente dispostos, cuja interpretação se dará em seguida.

Economia com Dispensas Realizadas em março/2013

Órgão/Entidade	Valor Referência	Valor Comprado	Economia	Participação na Economia %	Economia Relativa %
ADEMA	R\$ 22.460,82	R\$ 14.529,32	R\$ 7.931,50	2,97%	35,31%
CBMSE	R\$ 52.823,81	R\$ 42.765,91	R\$ 10.057,90	3,77%	19,04%

**ESTADO DE SERGIPE****Secretaria de Estado do Planejamento, Orçamento e Gestão
Superintendência-Geral de Compras Centralizadas**

CC	R\$ 37.672,33	R\$ 37.672,34	R\$ (0,00)	0,00%	0,00%
CEHOP	R\$ 22.828,05	R\$ 19.469,99	R\$ 3.358,06	1,26%	14,71%
CGE	R\$ 4.886,01	R\$ 4.674,32	R\$ 211,69	0,08%	4,33%
CODISE	R\$ 5.487,00	R\$ 5.213,81	R\$ 273,19	0,10%	4,98%
COHIDRO	R\$ 67.989,70	R\$ 63.281,99	R\$ 4.707,71	1,76%	6,92%
DER	R\$ 84.327,13	R\$ 66.480,44	R\$ 17.846,69	6,69%	21,16%
DETRAN	R\$ 81.835,00	R\$ 72.137,38	R\$ 9.697,62	3,63%	11,85%
EMDAGRO	R\$ 3.834,00	R\$ 3.302,87	R\$ 531,13	0,20%	13,85%
EMGETIS	R\$ 13.931,46	R\$ 8.902,00	R\$ 5.029,46	1,88%	36,10%
EMSETUR	R\$ 33.793,72	R\$ 32.919,10	R\$ 874,62	0,33%	2,59%
FAPITEC	R\$ 1.536,00	R\$ 1.355,98	R\$ 180,02	0,07%	11,72%
FUNDAP	R\$ 14.982,10	R\$ 13.540,90	R\$ 1.441,20	0,54%	9,62%
HPM	R\$ 34.107,00	R\$ 29.616,80	R\$ 4.490,20	1,68%	13,17%
IPESAUDE	R\$ 20.202,22	R\$ 18.047,92	R\$ 2.154,30	0,81%	10,66%
ITPS	R\$ 42.779,26	R\$ 34.760,88	R\$ 8.018,38	3,00%	18,74%
JUCESE	R\$ 12.278,20	R\$ 9.748,20	R\$ 2.530,00	0,95%	20,61%
PGE	R\$ 6.560,00	R\$ 6.862,97	R\$ (302,97)	-0,11%	-4,62%
PMSE	R\$ 1.258.993,49	R\$ 1.253.229,60	R\$ 5.763,89	2,16%	0,46%
PRONESE	R\$ 42.931,62	R\$ 40.193,15	R\$ 2.738,47	1,03%	6,38%
RENASCER	R\$ 80.337,36	R\$ 60.906,53	R\$ 19.430,83	7,28%	24,19%
SEAGRI	R\$ 12.745,00	R\$ 12.504,70	R\$ 240,30	0,09%	1,89%
SECOM	R\$ 5.590,00	R\$ 5.040,99	R\$ 549,01	0,21%	9,82%
SECULT	R\$ 43.087,10	R\$ 37.829,34	R\$ 5.257,76	1,97%	12,20%
SEDETEC	R\$ 6.076,78	R\$ 5.457,90	R\$ 618,88	0,23%	10,18%
SEDHUC	R\$ 15.521,24	R\$ 15.521,24	R\$ -	0,00%	0,00%
SEDURB	R\$ 108.062,40	R\$ 92.893,81	R\$ 15.168,59	5,68%	14,04%
SEED	R\$ 106.263,43	R\$ 82.211,60	R\$ 24.051,83	9,01%	22,63%
SEEL	R\$ 165.331,58	R\$ 137.829,18	R\$ 27.502,40	10,30%	16,63%
SEFAZ	R\$ 16.500,00	R\$ 11.007,00	R\$ 5.493,00	2,06%	33,29%
SEG	R\$ 398,00	R\$ 214,90	R\$ 183,10	0,07%	46,01%
SEGRASE	R\$ 7.599,60	R\$ 5.550,00	R\$ 2.049,60	0,77%	26,97%
SEIDES	R\$ 18.743,72	R\$ 12.382,00	R\$ 6.361,72	2,38%	33,94%
SEINFRA	R\$ 6.695,00	R\$ 5.670,00	R\$ 1.025,00	0,38%	15,31%
SEJUC	R\$ 24.098,85	R\$ 19.449,68	R\$ 4.649,17	1,74%	19,29%
SEMARH	R\$ 21.014,25	R\$ 16.516,96	R\$ 4.497,29	1,68%	21,40%
SEPLAG	R\$ 37.051,65	R\$ 31.333,15	R\$ 5.718,50	2,14%	15,43%
SERGPREV	R\$ 23.450,00	R\$ 23.450,00	R\$ -	0,00%	0,00%
SES	R\$ 129.883,71	R\$ 98.710,48	R\$ 31.173,23	11,68%	24,00%
SETUR	R\$ 20.611,06	R\$ 16.411,06	R\$ 4.200,00	1,57%	20,38%
SSP	R\$ 289.150,70	R\$ 267.907,65	R\$ 21.243,05	7,96%	7,35%
TOTAL	R\$ 3.004.450,35	R\$ 2.737.504,04	R\$ 266.946,32	100,00%	8,89%

Fonte: Sistema Comprasnet

Média C.(mensal) de 2012: R\$ 1.778.990,47



ESTADO DE SERGIPE

Secretaria de Estado do Planejamento, Orçamento e Gestão
Superintendência-Geral de Compras Centralizadas

O referido aplicativo possibilita ainda a realização de disputa de valor para as dispensas não-presenciais (eletrônicas), o que, geralmente, faz com que os valores comprados sejam inferiores aos de referência, geralmente proporcionando economia aos cofres públicos, conforme demonstra a tabela acima.

Em março, as dispensas efetuadas pela PMSE destacaram-se, atingindo um total de R\$ 1.253.229,60 - quase metade de todo montante adquirido com dispensas. O saldo compreende, quase em sua totalidade, às Dispensas Presenciais nº 0294/2013, para o fornecimento de refeições prontas (R\$ 270.399,08), nº 224/2013, para a aquisição parcelada de gêneros alimentícios (frutas, verduras e legumes - R\$ 790.377,09) e nº 210/2013, para aquisição parcelada de feno e ração (R\$ 138.861,90) .

Uma vez que o valor referencial no período foi de R\$ 3.004.450,35, em face a um valor comprado de R\$ 2.737.504,04, a economia obtida no período com dispensas foi de R\$ 266.946,32, representando cerca de 9% de contenção.

O sistema no qual as dispensas são efetuadas permite a livre digitação pelo usuário do objeto a ser adquirido, o que impossibilita a aferição dos objetos mais recorrentes nesse tipo de compra devido à total ausência de padronização da nomenclatura utilizada; para tanto, a SGCC desenvolveu uma alternativa a essa limitação, que consiste na padronização dos objetos das dispensas realizadas no sistema. O trabalho, cujos primeiros resultados foram apresentados em março de 2012, também permite aferir a participação das MPEs nos processos de compras por dispensa, possibilitando que os gastos com esse tipo de procedimento sejam agrupados por objeto. As informações atinentes ao período encontram-se a seguir.

Dispensa - Totais Comprados (R\$) por Ramo de Atividade (março/2013)

RAMOS	PORTE	UF	VALOR
SERVIÇOS DE INFORMÁTICA	OUTRAS	OUTROS	R\$ 994.347,62
FRUTAS, VERDURAS E LEGUMES IN-NATURA	MPE	SE	R\$ 818.171,59
REFEIÇÕES	MPE	SE	R\$ 321.274,08
EQUIPAMENTOS E MATERIAIS PARA RECARGA DE MUNICAO	OUTRAS	OUTROS	R\$ 166.710,00
ARTIGOS DE DECORACAO E RELIGIOSOS	MPE	SE	R\$ 149.838,40
MEDICAMENTOS	OUTRAS	SE	R\$ 141.790,65
SERVIÇOS ADMINISTRATIVOS DIVERSOS	OUTRAS	SE	R\$ 123.975,29
MEDICAMENTOS	MPE	SE	R\$ 117.085,08
SERVIÇOS DE LIMPEZA, CONSERVAÇÃO E MANUTENÇÃO	MPE	SE	R\$ 114.761,63
SERVIÇOS DE PROTEÇÃO E SEGURANÇA	OUTRAS	SE	R\$ 91.491,00
SERVIÇOS INFORMATIVOS E DE COMUNICAÇÃO	OUTRAS	SE	R\$ 82.400,00
EQUIPAMENTOS DE CONDICIONAMENTO DE AR	OUTRAS	SE	R\$ 68.462,99
SUPRIMENTOS DE INFORMATICA	MPE	SE	R\$ 62.840,38
LOCAÇÕES	OUTRAS	SE	R\$ 56.125,40
EQUIPAMENTOS DE CONDICIONAMENTO DE AR	MPE	SE	R\$ 54.926,00
SERVIÇOS GRÁFICOS	MPE	SE	R\$ 40.026,71

**ESTADO DE SERGIPE**Secretaria de Estado do Planejamento, Orçamento e Gestão
Superintendência-Geral de Compras Centralizadas

CULTURAIS	OUTRAS	SE	R\$	37.330,00
LOCAÇÕES	MPE	SE	R\$	35.540,18
EQUIPAMENTOS E VESTUÁRIOS ESPORTIVOS	MPE	SE	R\$	35.258,84
ESQUADRIAS DE MADEIRA VIDRO FERRO E ALUMINIO	MPE	SE	R\$	34.556,29
SERVIÇOS ADMINISTRATIVOS DIVERSOS	MPE	SE	R\$	34.331,57
ENGENHARIA	OUTRAS	SE	R\$	32.540,24
SERVIÇOS CONTÁBEIS JURIDICOS E CONSULTORIAS	OUTRAS	SE	R\$	32.100,00
ALIMENTACAO PARA ANIMAIS	OUTRAS	SE	R\$	31.807,60
MATERIAIS DE USO TECNICO HOSPITALAR	MPE	SE	R\$	29.988,62
MANUTENÇÃO DE EQUIP. HIDRAULICOS ELETRICO E ELEV.	MPE	SE	R\$	29.333,90
BEBIDAS NAO ALCOOLICAS	MPE	SE	R\$	28.857,00
FILMAGEM EDIÇÃO E REPRODUÇÃO DE FILMES E VÍDEO	MPE	SE	R\$	28.507,97
SERVIÇOS GRÁFICOS	OUTRAS	SE	R\$	27.159,76
SERVIÇOS DE LIMPEZA, CONSERVAÇÃO E MANUTENÇÃO	OUTRAS	SE	R\$	26.117,00
GUARNICOES DE CAMA, MESA E ARTIGOS DE PANO	MPE	SE	R\$	25.504,60
SERVIÇOS INFORMATIVOS E DE COMUNICAÇÃO	OUTRAS	OUTROS	R\$	24.721,91
MANUTENÇÃO DE MAQUINAS E EQUIPAMENTOS DIVERSOS	MPE	SE	R\$	24.432,20
MEDALHAS E TROFEUS	MPE	SE	R\$	24.172,25
ÁGUA E ESGOTO	OUTRAS	SE	R\$	23.400,00
MOBILIARIOS DE ESCRITORIO	MPE	SE	R\$	22.512,50
SUPRIMENTOS DE INFORMATICA	OUTRAS	SE	R\$	22.401,29
MEDICAMENTOS	OUTRAS	OUTROS	R\$	21.097,96
TRANSPORTES DE PASSAGEIROS	OUTRAS	SE	R\$	20.720,00
UTENSILIOS PARA ESCRITORIOS	MPE	SE	R\$	20.678,00
COMPOSTOS E PREPARADOS PARA LIMPEZA E POLIMENTO	MPE	SE	R\$	20.198,04
SERVIÇOS ARTÍSTICOS E DESPORTIVOS	MPE	SE	R\$	20.085,00
SISTEMAS DE SINALIZACAO ALARME E DETECCAO PARA SEGURANCA	MPE	SE	R\$	19.264,40
MATERIAIS DE REPOSICAO PARA EQUIPAMENTOS DE REFRIGERACAO	MPE	SE	R\$	18.436,40
CESTAS BASICAS E REFEIÇÕES PRONTAS	MPE	SE	R\$	18.390,00
FOTOGRAFICOS	OUTRAS	SE	R\$	17.729,70
COMPUTADORES	OUTRAS	SE	R\$	17.599,95
PECAS E ACESSORIOS PARA COMPUTADORES	OUTRAS	SE	R\$	17.374,55
MATERIAIS E ACESSORIOS PARA REPOSICAO DE TRATORES	MPE	SE	R\$	16.619,87
VESTUARIOS EM GERAL	MPE	SE	R\$	16.076,75
CAFES, CHAS, ACHOCOLATADOS E OUTRAS BEBIDAS SOLUVEIS	MPE	SE	R\$	15.973,60
EQUIPAMENTOS UTENSILIOS E MOBILIARIOS DE USO VETERINARIO	MPE	SE	R\$	15.907,40
SERVIÇOS INFORMATIVOS E DE COMUNICAÇÃO	MPE	OUTROS	R\$	15.900,00
ARAMES DE FERRO E DE ACO NAO UTILIZAVEIS EM ELETRICIDADE	OUTRAS	OUTROS	R\$	15.890,00
PROJETOS	MPE	SE	R\$	15.745,00
SERVIÇOS FUNERÁRIOS	OUTRAS	SE	R\$	15.689,64
SACOS, BOLSAS E SACOLAS	MPE	SE	R\$	15.592,00
MATERIAIS E MANUTENCAO BOMBAS E COMPRESSORES	OUTRAS	SE	R\$	15.524,00



ESTADO DE SERGIPE

Secretaria de Estado do Planejamento, Orçamento e Gestão
Superintendência-Geral de Compras Centralizadas

REFEIÇÕES	OUTRAS	SE	R\$	15.194,50
EDUCATIVOS	OUTRAS	SE	R\$	14.990,15
SERVIÇOS CONTÁBEIS JURIDICOS E CONSULTORIAS	OUTRAS	OUTROS	R\$	14.784,95
SERVIÇOS DE CONFECCÃO	MPE	SE	R\$	14.411,50
SERVIÇOS EXTRAS PARA ÁREA DE SAÚDE	OUTRAS	SE	R\$	14.399,97
SEGUROS VEÍCULOS	OUTRAS	SE	R\$	13.970,00
EQUIPAMENTOS PARA PREPARACAO DO SOLO	MPE	SE	R\$	13.560,00
IMPRESSOS OFICIAIS	OUTRAS	SE	R\$	13.544,80
MASSAS ALIMENTICIAS E PRODUTOS DE PANIFICACAO	MPE	SE	R\$	13.340,08
VIDRARIAS, CORRELATOS E INSUMOS P/ USO LABORATORIAL	MPE	SE	R\$	13.338,45
SERVIÇOS ADMINISTRATIVOS DIVERSOS	OUTRAS	OUTROS	R\$	13.135,34
SERVIÇOS DE AGENCIAMENTO DE VIAGEM E HOTELARIA	MPE	SE	R\$	13.127,50
PAPELARIA	OUTRAS	SE	R\$	12.582,60
EQUIPAMENTOS DE PERFURACAO	OUTRAS	OUTROS	R\$	12.444,30
EQUIPAMENTOS PARA COMBATE A INCENDIOS	OUTRAS	SE	R\$	12.438,48
MANUTENÇÃO DE INFORMÁTICA	MPE	SE	R\$	12.394,00
CESTAS BASICAS E REFEIÇÕES PRONTAS	OUTRAS	SE	R\$	12.259,50
UNIFORMES CIVIS	OUTRAS	SE	R\$	12.127,00
INSETICIDAS, PESTICIDAS E DESODORIZADORES USO DOMESTICO	MPE	SE	R\$	11.332,00
TINTAS, VERNIZES E PRODUTOS CORRELATOS	MPE	SE	R\$	11.315,20
SOFTWARES	OUTRAS	OUTROS	R\$	11.150,00
CABEAMENTOS DE REDE DE INFORMATICA	MPE	SE	R\$	11.018,30
MANUTENÇÃO DE CONTROLE MEDIÇÃO E GASES COMPRIMIDO	OUTRAS	SE	R\$	10.770,30
ACESSORIOS DE EQUIPAMENTOS ELETRICOS E ELETRONICOS	MPE	SE	R\$	10.280,61
UNIFORMES CIVIS	MPE	SE	R\$	10.269,20
SOFTWARES	OUTRAS	SE	R\$	10.129,00
ENGENHARIA	MPE	SE	R\$	10.010,00
Outros - inferiores a R\$ 10.000			R\$	833.977,00
Total até março de 2013			R\$	5.557.587,53

Fonte: Sistema Comprasnet

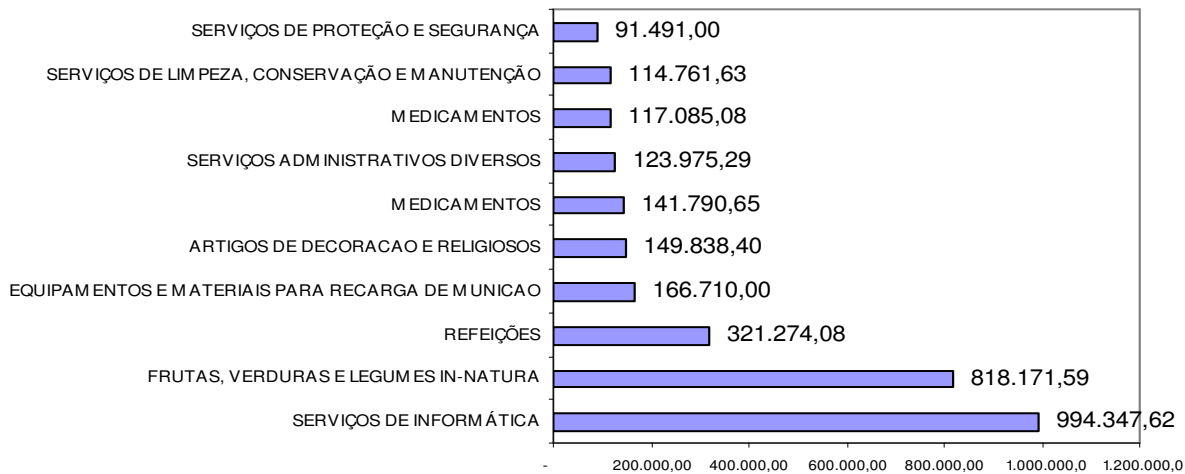
Para a apresentação dos dados acima, foram selecionados os ramos de atividade mais representativos, aqueles cujas aquisições por meio de dispensas foram acima de R\$ 10.000,00, representando cerca de 75% do total. Ao analisarmos graficamente a amostra, obtém-se a seguinte situação.



ESTADO DE SERGIPE

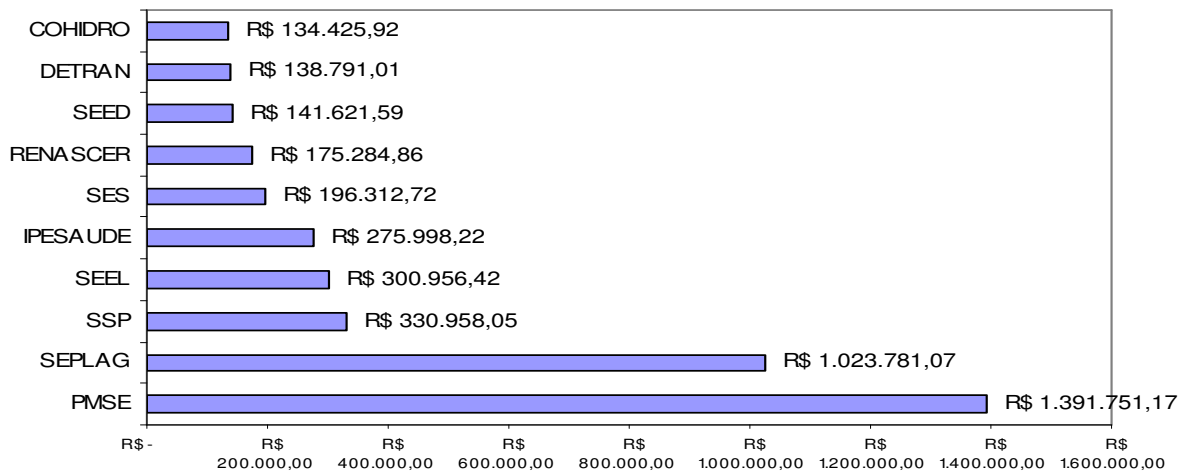
Secretaria de Estado do Planejamento, Orçamento e Gestão
Superintendência-Geral de Compras Centralizadas

Dispensas - Principais Ramos de Atividade até maio de 2013



Denota-se que Serviços de Informática aparecem em primeiro lugar, uma vez que o saldo atinente a este ramo corresponde a uma operação extremamente vultosa, a Dispensa Presencial nº 05/2012, ocorrida em janeiro, para a contratação centralizada da empresa TNL PCS LTDA, de solução para acesso móvel à internet, com o fornecimento de minimodems, pelo prazo de 35 meses, por R\$ 984.337,92.

Órgãos que mais Adquiriram por Dispensas até maio de 2013



A situação descrita graficamente acima, destaca a PM como a entidade que mais adquiriu até o mês atual, seguida pela Seplag, pelas razões explanadas anteriormente.



ESTADO DE SERGIPE

Secretaria de Estado do Planejamento, Orçamento e Gestão
Superintendência-Geral de Compras Centralizadas

Com relação à participação das MPEs, constatou-se que esta impactou em mais de 50% do total da amostra, sendo a participação de MPEs sergipanas quase intergral nesse universo, o que pode ser comprovado por meio da tabela abaixo.

PORTE	UF	VALOR (R\$)	%
MPE	SE	2.838.597,00	51,08%
MPE	OUTROS	60.625,00	1,09%
OUTROS PORTES	OUTROS	1.371.204,00	24,67%
OUTROS PORTES	SE	1.287.162,00	23,16%
TOTAL		5.557.588,00	100,00%

Ainda com relação aos valores mensais gastos com dispensas, vejamos, por meio dos dados da tabela abaixo, o ocorrido no mês de atual do corrente ano, em relação às médias anteriores.

Comparativo dos Valores (R\$) Mensais Comprados por Dispensa

Período	Valor
média 2011	R\$ 1.577.757,88
média 2012	R\$ 1.778.990,47
Jan/13	R\$ 1.489.294,39
Fev/13	R\$ 1.338.064,55
Mar/13	R\$ 2.737.504,04

Fonte: Sistema Comprasnet

Ao compararmos o total comprado por dispensas em março do corrente ano (R\$ 2.737.504,04) com o o ocorrido, tanto na média de 2012 (R\$ 1.778.990,47), quanto no mês anterior (R\$ 1.338.064,55), encontraremos significativo aumento (104%) desse tipo de procedimento no mês de análise - cuja razão reside, basicamente, nas dispensas realizadas pela PM supramencionadas.

Destaca-se que a quantidade de dispensas concluídas e publicadas no Portal de Compras no período foi de 386 processos, sendo o tipo mais recorrente aquele relacionado à dispensa por valor (amparada nos incisos I e II do art. 24 da Lei nº 8.666/93), atingindo a 58% dos casos.

Tipo	Quantidade	%
Presencial (DP)	131	34
Por Valor (DV)	222	58
Por Valor Especial (DVE)	32	8
Licitação (DL)	1	0
Total	386	100,00%

Fonte: Sistema Comprasnet

A partir de janeiro de 2012, a Gerência de Contratações Diretas da SGCC/Seplag passou a efetuar o controle das solicitações de dispensas feitas pelos órgãos e entidades do



ESTADO DE SERGIPE

Secretaria de Estado do Planejamento, Orçamento e Gestão
Superintendência-Geral de Compras Centralizadas

Poder Executivo estadual, de foma a impedir o fracionamento de despesas e a fim de evitar a não-realização de licitações.

Nesse sentido, os órgãos e entidades estão sendo orientados sobre repetições de objetos e respectivos montantes comprados por dispensas para esses mesmos objetos sejam adquiridos ou contratados, via de regra, mediante procedimento licitatório.

4. Licitações realizadas pela SGCC/Seplag

4.1 Quantidade de Pregões Eletrônicos Realizados e Publicados

Na SGCC, em março do corrente ano, foram homologados 05 certames sob a modalidade de Pregão Eletrônico, estando em andamento 20 processos, conforme demonstra a tabela abaixo. Com relação às demais modalidades, nenhuma foi iniciada.

Modalidade	Quantidade
Pregão Eletrônico	
Cancelado	09
Deserto	00
Em Andamento	20
Fracassado	01
Homologado	05
Revogado	00
Total	35

Fonte: sistema Licitações-e

É importante frisar que, no cômputo das modalidades realizadas, para efeitos de inclusão na tabela acima, considera-se o mês de lançamento, ou publicação, dos certames. Assim, quando informada a ocorrência de um pregão homologado em janeiro, significa que o mesmo foi iniciado e homologado dentro do mesmo mês. Tal convenção foi adotada para dirimir possíveis transtornos com relação a certames ocorridos nos meses de dezembro, visando observar a relação orçamentária dos certames analisados.

4.2 Economia Obtida com Certames Homologados

Com relação à economia obtida pela diferença entre o valor cotado como referência e o adjudicado ao final do certame, a modalidade de pregão eletrônico e as dispensas de licitação trouxeram no mês atual 56% e 9%, respectivamente, conforme demonstra a tabela abaixo. Observa-se que esse percentual, no que tange a pregões eletrônicos, encontra-se acima da média normal aferida para este tipo de certame em 2012, quando atingiu elevados 40%, ressaltando, com isso, uma provável existência de problemas ligados à cotação dos orçamentos apresentados.



ESTADO DE SERGIPE

Secretaria de Estado do Planejamento, Orçamento e Gestão
Superintendência-Geral de Compras Centralizadas

Até março-2013 (dados acumulados no ano)

Modalidades	Valor referência	Valor adjudicado	Participação no	Economia (R\$)	Economia Relativa (%)	Participação na Economia (%)
			Total Adjudicado			
Pregão Eletrônico	R\$ 9.333.266,61	R\$ 5.946.715,15	52%	R\$ 3.386.551,46	36%	84%
Dispensas de Licitação	R\$ 6.206.763,77	R\$ 5.557.587,08	48%	R\$ 649.176,69	10%	16%
TOTAL	R\$ 15.540.030,38	R\$ 11.504.302,23	100,00%	R\$ 4.035.728,15	26%	100%

Fonte: sistema Licitações-e

Em março -2013 (dados mensais)

Modalidades	Valor referência	Valor adjudicado	Participação no	Economia (R\$)	Economia Relativa (%)	Participação na Economia
			Total Adjudicado			(R\$)
Pregão Eletrônico	R\$ 5.178.775,45	R\$ 2.300.907,09	45,67%	R\$ 2.877.868,36	55,57%	92%
Dispensas de Licitação	R\$ 3.004.450,35	R\$ 2.737.504,04	54,33%	R\$ 266.946,32	8,89%	8%
TOTAL	R\$ 8.183.225,80	R\$ 5.038.411,13	100,00%	R\$ 3.144.814,68	38,43%	100%

Fonte: sistema Licitações-e

A aferição dos saldos acima é computada com base no mês de lançamento dos certames, assim, saldos de certames lançados em 2012 ou em março do corrente ano, por exemplo, não constam na tabela imediatamente anterior.

Contudo, no mês de análise, destaca-se a homologação do Pregão Eletrônico nº 033/2013, cujo objeto é o registro de preços para a aquisição de medicamentos para o Case, no valor total de R\$ 317.998,56, e do Pregão Eletrônico nº. 063/2013, correspondente ao Registro de Preços para aquisição de armários de aço, no valor R\$ 120.400,00.

Cabe informar ainda que, para efeito da aferição da economia obtida, a SGCC/Seplag, ao adjudicar os objetos licitados, tem realizado cotações de preços atualizadas à data da homologação, cabendo ressaltar que tais valores devem, em regra, ficar abaixo ou iguais aos valores de referência (mínimos) cotados no início do processo.

5. Gestão de Frota

A SEPLAG também é responsável por gerenciar as contratações centralizadas relacionadas à gestão da frota oficial de veículos do Estado, nos termos do Decreto 26.651/2009, cujos resultados passaram a ser apontados em 2012.

Como já destacado anteriormente, certas melhorias já foram empreendidas pela SGCC na área de gestão de frotas, como a contratação de empresa administradora de cartões



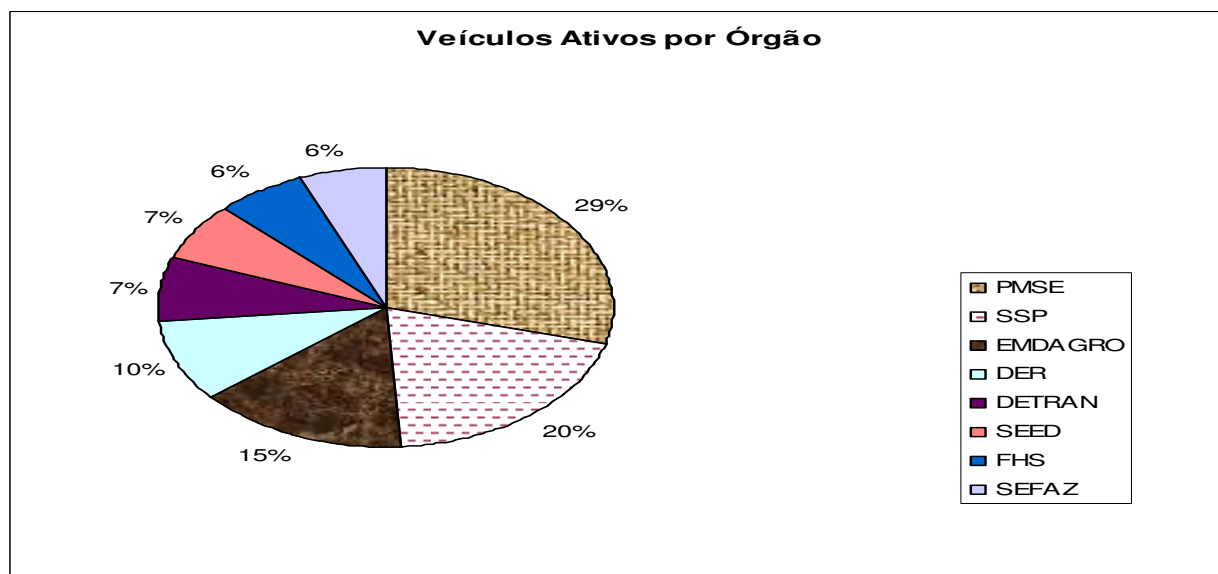
ESTADO DE SERGIPE

Secretaria de Estado do Planejamento, Orçamento e Gestão
Superintendência-Geral de Compras Centralizadas

para abastecimento da frota e a utilização de um sistema informatizado que permite o monitoramento e o controle dos abastecimentos, possibilitando, ainda, a parametrização dos abastecimentos, com definição de cotas e outras restrições. Além disso, as manutenções de todos os veículos da frota oficial também são acompanhadas por meio do Sistema de Manutenção de Veículos (SMV).

Segundo informações da Gerência-Geral de Frota - Gercof/SGCC, atualmente, o Poder Executivo Estadual dispõe de 2.790 veículos, sendo 1.580 locados (57%) e 1.210 próprios (43%). A frota é composta por veículos administrativos e de representação, viaturas utilizadas nas áreas de saúde e de segurança pública, utilitários, equipamentos e máquinas pesadas, além de ônibus, embarcações e outros.

O gráfico abaixo evidencia a situação dos órgãos cujo quantitativo individual de carros está acima de cem unidades, responsáveis, em conjunto, por 71% da frota inteira de veículos ativos.



Fonte: Gercof/SGCC

Com relação à contratação centralizada para fornecimento parcelado de combustível, visando ao abastecimento da frota do Estado, os dados aferidos no corrente mês seguem na tabela abaixo.

Fornecimento de Combustível por Órgão - março/2013

Órgão	COMBUSTÍVEIS						Valor Total
	Gasolina		Diesel		Etanol		
	Volume	Valor	Volume	Valor	Volume	Valor	
ADEMA	2.716,14	7.984,21	608,15	1.463,39			9.447,60
CEHOP	2.496,44	7.663,75	32,43	77,17			7.740,92
CBM	5.088,44	15.051,23	9.293,63	22.607,02			37.658,25
CGE	199,57	584,5					584,50
CODISE	575,89	1.716,51					1.716,51

**ESTADO DE SERGIPE****Secretaria de Estado do Planejamento, Orçamento e Gestão
Superintendência-Geral de Compras Centralizadas**

COHIDRO	7.645,56	22.697,54	4.119,04	9.882,72			32.580,26
DER	6.468,53	19.005,21	62.171,66	149.569,79			168.575,00
DETRAN	30.151,35	89.051,69	6.109,29	14.853,70			103.905,39
DPE	2.446,69	7.179,78					7.179,78
EMGETIS			100	229,9			229,90
EMSETUR	797,57	2.335,00					2.335,00
FAPITEC	391,31	1.146,19					1.146,19
FHS	7.520,83	22.233,07	42.790,58	103.559,51			125.792,58
FSPH	1.145,93	3.376,79	94,94	224,83			3.601,62
FUNDAP	1.669,80	4.894,60	400,81	978,84			5.873,44
IPESAUDE	601,31	1.760,58	103,92	254,1			2.014,68
FUNESA	2.868,59	8.443,87	492,66	1.190,64			9.634,51
ITPS	1.143,40	3.369,48	384,1	917,79			4.287,27
JUCESE	529,58	1.550,28					1.550,28
PGE	2.588,71	7.593,87	42,49	97,69			7.691,56
PMSE	100.323,09	296.798,65	37.280,52	90.542,92			387.341,57
PRONESE	3.123,85	9.234,97	765,94	1.863,43			11.098,40
RENASCER	4.781,85	14.063,99	261,15	644,66			14.708,65
SEAGRI	1.772,87	5.236,82					5.236,82
SECC	19.393,65	57.392,67	2.339,62	5.861,43			63.254,10
SECOM	4.616,40	13.598,50					13.598,50
SEDHUC	4.616,40	13.598,50					13.598,50
SEDURB	3.225,48	9.522,88	474,71	1.147,69			10.670,57
SECULT	2.004,10	5.925,78	37,52	90,76			6.016,54
SEDETEC	1.839,95	5.347,73					5.347,73
SEED	16.140,75	48.155,47	21.104,69	50.799,94			98.955,41
SEEL	2.708,45	8.007,74	466,26	1.141,38			9.149,12
SEINFRA	1.394,76	4.134,41					4.134,41
SEFAZ	24.536,98	72.268,65	6.117,15	14.712,02			86.980,67
SEGOV	695	2.037,55					2.037,55
SEGRASE	1.173,58	3.430,30					3.430,30
FUNCEP	4.686,06	13.777,72	9.209,65	22.012,63			35.790,35
SEJUC	14.814,34	43.616,10	4.566,68	10.978,70			54.594,80
SEMARH	2.064,63	6.131,35	31,38	75			6.206,35
SEPLAG	1.811,48	5.311,82					5.311,82
SERGIPREV	617,48	1.812,88					1.812,88
SES	9.539,37	27.972,21	4.479,97	10.808,20			38.780,41
SETRAB	2.896,52	8.595,15					8.595,15
SETUR	1.136,31	3.371,38					3.371,38
SSP	103.231,30	305.089,84	25.048,40	61.138,71	598,32	1.466,50	367.695,05
TOTAL	410.190,29	1.212.071,21	238.927,34	577.724,56	598,32	1.466,50	1.791.262,27

Fonte: sistema Valecard

Média-mensal de 2012:R\$ 1.766.483,82



ESTADO DE SERGIPE

Secretaria de Estado do Planejamento, Orçamento e Gestão
Superintendência-Geral de Compras Centralizadas

Como demonstra a tabela acima, assim como ocorreu em períodos anteriores, os maiores gastos são os atinentes ao consumo de gasolina, cujo montante chegou a R\$ 1.212.071,21 no mês atual, o que corresponde a 410.190,29 litros consumidos. Em seguida, os gastos com diesel são os maiores, R\$ 577.724,56 (238.927,34 litros) e, por último, figura o consumo de álcool, com apenas 598,32 litros consumidos no período, correspondendo a R\$ 1.466,50, utilizados pela SSP somente.

Como sempre, entre as instituições que mais demandaram esse tipo de gasto estão a PM, a SSP e o DER, com um consumo percentual que representa 22%, 21% e 9% do total aferido para o período.

Ao compararmos o mês corrente, R\$ 1.791.262,27, com a média (mensal) de 2012, R\$ 1.766.483,82, observa-se que o consumo atual foi cerca de 1,5% maior, ficando mantida a preferência pelo consumo de gasolina, seguida pelo de diesel e pelo de álcool nos meses analisados. Houve cerca de 10% de incremento nesse tipo de gasto também em relação ao mês anterior, quando foram totalizados R\$ 1.629.892,39 gastos com combustíveis.

Em março de 2013, constatou-se expressivo acréscimo nos gastos com locação de veículos, computados por meio de respectivos pagamentos no sistema i-Gesp. O montante foi de R\$ 9.103.677,33, cerca de 47% maior do que a média mensal aferida em 2012, R\$ 6.196.623, conforme demonstra a tabela a seguir. Em relação ao mês anterior, o percentual foi ainda maior, denotando cerca de 155% de aumento, de fevereiro para cá. Na composição do saldo abaixo, estão inclusos todos os tipos de veículos da frota, de forma consolidada.

Locação de Veículos - março/2013

Órgão	Valor (R\$)	%
ADEMA	4.709,70	0,05%
CBMSE	42.753,98	0,47%
CEHOP	955,00	0,01%
CGE	8.136,16	0,09%
CODISE	7.640,00	0,08%
COHIDRO	15.954,48	0,18%
DER	206.698,85	2,27%
DETRAN	397.575,84	4,37%
DPE	24.090,09	0,26%
FAPITEC	204.707,01	2,25%
FUNDAP	77.418,29	0,85%
HPM	4.695,98	0,05%
IPESAÚDE	9.307,34	0,10%
ITPS	12.599,00	0,14%

**ESTADO DE SERGIPE**Secretaria de Estado do Planejamento, Orçamento e Gestão
Superintendência-Geral de Compras Centralizadas

JUCESE	1.980,99	0,02%
PGE	2.967,99	0,03%
PMSE	961.539,80	10,56%
PRONESE	34.099,44	0,37%
RENASCER	40.161,95	0,44%
SEAGRI	5.774,16	0,06%
SECC	167.778,53	1,84%
SECOM	3.279,43	0,04%
SECULT	7.708,75	0,08%
SEDHUC	6.484,08	0,07%
SEDETEC	18.048,95	0,20%
SEDURB	45.423,61	0,50%
SEED	5.315.583,38	58,39%
SEEL	59.842,75	0,66%
SEFAZ	92.306,66	1,01%
SEGOV	14.278,27	0,16%
SEIDES	179.433,50	1,97%
SEINFRA	40.016,21	0,44%
SEJUC	106.314,22	1,17%
SEMARH	27.478,92	0,30%
SEPLAG	24.021,59	0,26%
SES	89.263,97	0,98%
SETRAB	30.213,66	0,33%
SETUR	11.435,09	0,13%
SSP	800.999,71	8,80%
Total	9.103.677,33	100,00%

Fonte: sistema i-Gesp

Média-mensal de 2012: R\$ 6.196.623

Entre os órgãos mais demandantes no período estão a SEED, a SSP e a PM, representando cerca de 22%, 18% e 14% do gasto total respectivamente.

No que tange aos valores gastos com manutenção de veículos (incluindo peças e mão de obra), obtidos por meio do sistema SMV, as informações são as seguintes:

Manutenção de Veículos - março/2013

Órgão	TOTAL (R\$)	%
ADEMA	12.315,73	3,48%
COHIDRO	1.682,83	0,48%
DER	19.501,48	5,51%
FUNESA	3.905,11	1,10%
FHS	127.075,76	35,91%
FUNDAÇÃO RENASCER	1.138,68	0,32%

**ESTADO DE SERGIPE**

Secretaria de Estado do Planejamento, Orçamento e Gestão
Superintendência-Geral de Compras Centralizadas

IPESSAÚDE	3.546,35	1,00%
ITPS	9.501,02	2,68%
PM	39.035,06	11,03%
SECC	4.736,90	1,34%
SEFAZ	18.951,26	5,36%
SEJUC	64.146,26	18,13%
SES	22.482,10	6,35%
SSP	25.861,57	7,31%
TOTAL	353.880,11	100,00%

Fonte: sistema SMV

Média-mensal de 2012: R\$ 414.714,17

Apenas os órgãos elencados na tabela acima compuseram o gasto total com a despesa em tela, percebendo-se que a FHS, a SEJUC e a PM foram as entidades que mais realizaram gastos com manutenção de veículos no mês de análise, representando juntas, cerca de 65% respectivamente. No geral, comparando o mês atual com a média mensal obtida em 2012 (R\$ 414.714,17), houve decréscimo da ordem de 15% no gasto com manutenção de veículos, já em relação ao mês anterior, a redução foi de 13%.

Consolidando os gastos gerais com frota veículos no mês corrente, supramencionados, e comparando-os à média mensal obtida em 2012, surge o seguinte quadro, onde observa-se que a maior representatividade mantém-se constante no saldo de locação de veículos, aferido com base no sistema I-Gesp. Comparativamente a fevereiro, houve aumento de mais de 100% no somatório das despesas com Frota de Veículos no período atual.

Tipo de Gasto	Média 2012 (R\$)	%	Fev/2013(R\$)	%	Mar/2013 (R\$)	%
Combustíveis	1.766.484,00	20	1.629.892,39	30	1.791.262,27	16%
Locação de Veículos	6.496.623,00	75	3.551.293,66	64	9.103.677,33	81%
Manutenção Veicular	414.714,00	5	306.312,08	6	353.880,11	3%
Total	8.677.821,00	100	5.487.498,13	100	11.248.819,71	100%

Destaca-se, por fim, os 35 contratos centralizados vigentes relacionados à gestão da frota, elencados na tabela abaixo.

Nº CONTRATO	CONTRATADA	OBJETO	VIGÊNCIA	VALOR TOTAL (R\$)
19-2007	VAL TRANSP. E SERVICOS LTDA	Locação de ônibus, sob regime de fretamento contínuo, para os Orgãos.	A partir de 24/11/2012 por 06 meses (8º termo aditivo) à 23/05/2013	3.632.400,00
20-2007	EMPRESA DE TRANSPORTES AGUIA DOURADA LTDA	Locação de ônibus, sob regime de fretamento contínuo, para os Orgãos.	A partir de 24/11/2012 por 06 meses (8º termo aditivo) à 23/05/2013	5.397.000,00

**ESTADO DE SERGIPE****Secretaria de Estado do Planejamento, Orçamento e Gestão
Superintendência-Geral de Compras Centralizadas**

21/2007	ITAPÉ TRANSPORTE RODOVIÁRIO LTDA.	Locação de ônibus, sob regime de fretamento contínuo, para os Órgãos.	A partir de 24/11/2012 por 06 meses (8º termo aditivo) à 23/05/2013	12.120.000,00
22/2007	ALIANÇA TRANP. DE PASSAGEIROS E TURISMO LTDA.	Locação de ônibus, sob regime de fretamento contínuo, para os Órgãos.	A partir de 24/11/2012 por 06 meses (8º termo aditivo) à 23/05/2013	2.545.137,00
23/2007	NOSSA SENHORA DA VITÓRIA TRANSPORTES LTDA.	Locação de ônibus e micro-ônibus, sob regime de fretamento contínuo, para os Órgãos.	A partir de 24/11/2012 por 06 meses (8º termo aditivo) à 23/05/2013	11.886.043,32
002/2009	BATUR BAHIA TRANP.E TUR.LTDA EPP	Serviços de rádio táxi, destinos em Aracaju e no interior do Estado.	A partir de 17/02/2013 por 12 meses (4º termo aditivo) à 16/02/2014	1.978.331,52
003/2011	ALIANÇA TRANSPORTE DE PASSAGEIRO E TURISMO LTDA.	Locação eventual de veículos tipo ônibus, micro-ônibus e vans.	A partir de 21/02/2013 por 12 meses (2º termo aditivo) à 20/02/2014	1.114.500,00
004/2011	NOSSA SENHORA DA VITÓRIA TRANSPORTES LTDA	Locação eventual de veículos tipo ônibus, micro-ônibus e vans.	A partir de 21/02/ 2013 por 12 meses (2º termo aditivo) à 20/02/2014	48.060.000,00
006/2009	BONE SERVIÇOS LTDA	Serviços de entrega e coleta rápida de correspondências e pequenas encomendas através de motocicleta com motoboy, em Aracaju e interior do Estado.	A partir de 10/03/2012 por 12 meses (3º termo aditivo) à 09/03/2013	554.611,20
002/2011	BRANDO SERVIÇOS E TRANSPORTES LTDA.	Contratação de serviço de manutenção preventiva e corretiva, com reposição de peças, de veículos automotivos.	A partir de 06/02/2013 por 12 meses (2º termo aditivo) à 06/02/2014	465.780,00
14/2008	PEREIRA AUTO CENTER LTDA	Contratação de serviço de manutenção preventiva e corretiva, com reposição de peças, de veículos automotivos.	A partir de 07/05/2012 por 12 meses (4º termo aditivo) à 06/05/2013	80.640,00
16/2008	BRANDO SERVIÇOS E TRANSPORTES LTDA	Contratação de serviço de manutenção preventiva e corretiva, com reposição de peças, de veículos automotivos.	A partir de 07/05/2012 por 12 meses (4º termo aditivo) à 06/05/2013	760.310,40
22/2008	L&L CLIMATIZAÇÃO VEICULAR E SERVIÇOS LTDA	Contratação de serviço de manutenção preventiva e corretiva, com reposição de peças, de veículos automotivos.	A partir de 20/05/2012 por 12 meses (4º termo aditivo) à 19/05/2013	1.166.025,60
26/2008	BRANDO SERVIÇOS E TRANSPORTES LTDA	Contratação de serviço de manutenção preventiva e corretiva, com reposição de peças, de veículos automotivos	A partir de 17/06/2012 por 12 meses (3º termo aditivo) à 16/06/2013	494.424,00

**ESTADO DE SERGIPE****Secretaria de Estado do Planejamento, Orçamento e Gestão
Superintendência-Geral de Compras Centralizadas**

19/2009	ITAPÊ TRANSPORTE RODOVIÁRIO LTDA	Contratação centralizada de veículos para o Estado de Sergipe.	A partir de 16/06/2012 por 12 meses (3º termo aditivo) à 15/06/2013	809.640,00
20/2009	DISLOC - LOCAÇÃO DE VEICULOS LTDA	Contratação centralizada de veículos para o Estado de Sergipe.	A partir de 16/06/2012 por 12 meses (3º termo aditivo) à 15/06/2013	1.242.900,00
21/2009	NOSSA SENHORA DA VITÓRIA TRANSPORTES	Contratação centralizada de veículos para o Estado de Sergipe.	A partir de 16/06/2012 por 12 meses (3º termo aditivo) à 15/06/2013	1.518.000,00
22/2009	BVM LOCAÇÃO DE MAQUINAS E EQUIPAMENTOS LTDA-ME	Contratação centralizada de veículos para o Estado de Sergipe.	A partir de 16/06/2012 por 12 meses (3º termo aditivo) a 15/06/2013	3.719.992,32
21/2008	LOC CONSTRUÇÕES E EMPREENDIMENTOS LTDA	Contratação de serviço de locação de veículos.	A partir de 30/05/2012 por 12 meses (5º termo aditivo) à 29/05/2013	792.511,32
28/2010	CDL AUTO CENTER LTDA	Contratação de serviço de manutenção preventiva e corretiva, com reposição de peças, de veículos automotivos.	A partir de 18/10/2012 por 12 meses (2º termo aditivo) a 17/10/2013	530.856,00
29/2010	AC MOTOS E MOTORES LTDA	Contratação de serviço de manutenção preventiva e corretiva, com reposição de peças, de veículos automotivos.	A partir de 19/10/2012 por 12 meses (2º termo aditivo) a 19/10/2013	1.915.800,00
25/2009	SAMAM LOCADORA LTDA	Contratação centralizada de serviços de locação de veículos de representação funcional, sob regime de fretamento contínuo.	A partir de 27/10/2012 por 12 meses (4º termo aditivo) a 26/10/2013	842.637,00
39/2009	SAMAM LOCADORA LTDA	Contratação centralizada de veículos populares, para atividades de serviço aos diversos órgãos	A partir de 10 /12/2012 por 12 meses (3º termo aditivo) a 09/12/2013	2.008.414,80
009/2011	ANGRA AUTO CENTER LTDA-ME.	Contratação de serviço de manutenção preventiva e corretiva, com reposição de peças, de veículos automotivos.	A partir de 19/06/2012 por 12 meses a 18/06/2012 (1º termo aditivo)	878.161,20
010/2010	BRANDO SERVIÇOS LTDA.	Contratação de serviço de manutenção preventiva e corretiva, com reposição de peças, de veículos automotivos.	A partir de 07/05/2012 por 12 meses (3º termo aditivo) a 06/05/2013	112.512,00



ESTADO DE SERGIPE

Secretaria de Estado do Planejamento, Orçamento e Gestão
Superintendência-Geral de Compras Centralizadas

011/2010	BRANDO SERVIÇOS LTDA.	Contratação de serviço de manutenção preventiva e corretiva, com reposição de peças, de veículos autornolivos.	A partir de 21/05/2012 por 12 meses (3º termo aditivo) a 20/05/2013	312.480,00
023/2012	TRIVALE ADMINISTRAÇÃO LTDA	Prestação de serviços de fornecimento de ticket combustível através de cartões Eletrônicos visando o abastecimento de frotas	A partir de 25/02/2013 por 180 dias.	18.013.266,52
008/2013	LOCAMIL SERVIÇOS LTDA	Contratação de serviço de locação de veículos.	A partir de 04/02/2013 A 03/02/2014	3.455.985,24
009/2013	CITYCAR LOCAÇÃO DE VEÍCULOS E SERVIÇOS	Contratação de serviço de locação de veículos.	A partir de 04/02/2013 a 03/02/2014	6.234.672,00
002/2013	LOCALYNE TRANSPORTE TURISMO LTDA	Contratação de serviço de locação de veículos.	A partir de 04/02/2013 a 03/02/2014	9.479.862,00
005/2013	LL LOCADORA DE VEÍCULOS LTDA	Contratação de serviço de locação de veículos.	A partir de 04/02/2013 a 03/02/2014	1.032.600,00
004/2013	NOSSA SENHORA VITÓRIA TRANSP. LTDA	Contratação de serviço de locação de veículos.	A partir de 04/02/2013 a 03/02/2014	2.087.622,00
006/2013	DISLOC - LOCAÇÃO DE VEICULOS LTDA	Contratação de serviço de locação de veículos.	A partir de 04/02/2013 a 03/02/2014	3.906.153,00
007/2013	LOC CONSTRUÇÕES E EMPREENDIMENTOS LTDA	Contratação de serviço de locação de veículos.	A partir de 04/02/2013 a 03/02/2014	1.469.998,80
003/2013	LM TRANSPORTES LTDA	Contratação de serviço de locação de veículos.	A partir de 01/03/2013 a 28/02/2014	8.502.134,40
TOTAL				159.121.401,64

Fonte: Gercof/SCGG

6. Contratos Centralizados

Instituídas pelo Decreto Estadual nº 23.151/05, as contratações centralizadas visam à aquisição e contratação de bens e serviços de uso comum e continuado, por meio da Secretaria de Estado do Planejamento, Orçamento e Gestão - SEPLAG (órgão gerenciador), com a participação dos órgãos e entidades da Administração Direta e Indireta do Poder Executivo Estadual.

A gestão do objeto contratual impõe ao contratante a coordenação, a supervisão e a responsabilidade pelo acompanhamento das condições em que os serviços são prestados de forma global e, aos órgãos que utilizam o contrato, cabem acompanhar a execução do mesmo, responsabilizando-se por sua fiscalização e notificação à SEPLAG de eventuais ocorrências.

Os principais benefícios desse tipo de contratação residem na padronização nas contratações, na obtenção de ganhos financeiros com economia de escala, na



ESTADO DE SERGIPE

Secretaria de Estado do Planejamento, Orçamento e Gestão
Superintendência-Geral de Compras Centralizadas

celeridade nas compras e contratações, na redução do número de licitações e na facilidade de obtenção de informações gerenciais para tomada de decisões, facilitando o controle interno e externo. Além disso, auxilia na redução da possibilidade de vícios contratuais e possíveis fraudes, como o fracionamento ilegal da despesa.

Os contratos atualmente existentes abrangem serviços de telefonia, passagens aéreas, água, energia, publicação oficial, correios, serviços de fotocopiadoras e de TI. Para ampliarmos a capacidade de acompanhamento e gestão da área, também passaremos a acompanhar, em 2013, o consumo desses serviços, com base em coleta de informações juntamente às empresas contratadas. Como é possível verificar na tabela, poucas contratadas nos repassam informações sobre faturamento, com as quais aferimos o percentual de uso de cada contrato. Apenas 8 empresas, de um total de 19, nos forneceram seus relatórios de faturamento.

Nº do Contrato	Contratada	Objeto	Vigência	Valor Anual (em R\$)	Percentual de Uso 2013	Valor Gasto 2013 (R\$)
Contrato 05/2012	A. M. Soluções Digitais LTDA-ME	Serviços de impressão e reprografia de documentos, LOTE 1	A partir de 15 /02/2012 por 20 meses (1º termo aditivo)	322.791,20	43,35%	139.929,99
Contrato 06/2012	A. M. Soluções Digitais LTDA-ME	Serviços de impressão e reprografia de documentos, LOTE 2	A partir de 15 /02/2012 por 20 meses (1º termo aditivo)	418.310,40	45,96%	192.255,46
Contrato 07/2012	BSF Locação de Maquinas e Serviços LTDA - EPP	Serviços de impressão e reprografia de documentos, LOTE 3	A partir de 15 /02/2012 por 20 meses (1º termo aditivo)	302.895,65	n/a	não alimentou
9912255096/2010	Correios	Prestação, pela ECT, de serviços, pré-postagem e venda de produtos.	A partir de 01/07/2010 por 60 meses (Contrato)	8.400.000,00	n/a	n/a
Contrato 06/2010	Deso	Fornecimento contínuo de água e prestação de serviços de esgoto.	A partir de 25/04/2010 por 60 meses (Contrato)	17.000.000,00	n/a	não alimentou
Contrato 13/2010	Domínio	Contratação de empresa especializada em serviços técnicos na área de Tecnologia de Informação (TI),	A partir de 15/07/2012 por 12 meses (2º termo aditivo)	1.809.964,80	14,43%	261.177,92
Contrato 032/2010	Energisa	Fornecimento, pela Contratada, de energia elétrica, em sua área de abrangência.	A partir de 02/01/2011 por 60 meses (Contrato)	31.250.000,00	n/a	não alimentou
Contrato 25/2010	Multseg	Serviços de vigilância patrimonial	A partir de 15/09/2012 por 12 meses (5º Termo aditivo)	1.384.293,61	36,69%	507.897,33
Contrato 13/2011	Oi	Contratação de empresa especializada em serviços técnicos na área de Tecnologia de Informação (TI),	A partir de 03/12/2011 por 48 meses (1º termo aditivo)	127.216.922,15	n/a	não alimentou



ESTADO DE SERGIPE
Secretaria de Estado do Planejamento, Orçamento e Gestão
Superintendência-Geral de Compras Centralizadas

Contrato 24/2012	Oi Modens	Solução para acesso móvel à internet.	A partir de 01/01/2013 a 06/12/2015	717.746,40	8,29%	59.501,18
Contrato 04/2012	Pontal	Contratação de serviços de fornecimentos de passagens aéreas.	A partir de 27/02/2013 por 4 meses (2º termo aditivo)	3.500.000,00	n/a	não alimentou
Contrato 06/2011	Pontal Turismo	Fornecimento de passagens aéreas, nacionais e internacionais.	A partir de 27/04/2012 por 12 meses (3º termo aditivo)	6.250.020,00	n/a	não alimentou
Contrato 02/2012	Propagtur	Contratação de serviços de fornecimentos de passagens aéreas.	A partir de 27/02/2013 por 4 meses (2º termo aditivo)	2.500.000,00	6,09%	152.250,00
Contrato 049/2008	Propagtur Turismo	Prestação de serviços de reserva, emissão, marcação e remarcação de bilhetes de passagens terrestres.	A partir de 15/12/2012 por 12 meses (4º termo aditivo)	400.000,00	1,55%	6.200,00
Contrato 13/2012	Strom	Contratação de empresa especializada para reequadramento tarifário dos prédios públicos utilizados pelo Estado	A partir de 20/05/2012 por 12 meses (Contrato)	169.124,74	n/a	não usou
Contrato 01/2009	Segrase	Contratação de serviços gráficos de publicidade de atos administrativos no Diário Oficial do Estado, por empresa pública criada para este fim.	A partir de 01/08/2009 por 60 meses (Contrato)	29.689.252,80	n/a	não alimentou
Contrato 04/2010	Sertele	Prestação de serviços de infra-estrutura de tecnologia da informação.	A partir de 17/01/2013 por 6 meses (4º termo aditivo)	11.992.131,00	n/a	não alimentou
Contrato 12/2010	Stefanini	Contratação de empresa especializada em serviços técnicos na área de Tecnologia de Informação (TI).	A partir de 07/06/2012 por 12 meses (2º termo aditivo)	1.698.505,92	25,27%	429.212,45
Contrato 19/2010	Sulgipe	Fornecimento, pela Contratada, de energia elétrica.	A partir de 04/08/2010 por 60 meses (1º termo aditivo)	3.312.206,25	n/a	n/a
Total				248.334.164,92	0,70%	1.748.424,31

Fonte: Germaco/SGCC

7. Dados Relativos às Micro e Pequenas Empresas

Na SGCC, em recente atualização de dados, aferiu-se o cadastro de 6.294 empresas, das quais, 1.442 são MPEs, cerca de 23%, conforme registros obtidos por meio do cadastro no portal eletrônico Comprasnet do Estado de Sergipe, desde o ano de 2005 até os dias atuais. O total de MPEs sergipanas corresponde a 1.145.

Os ramos de atividade das MPEs são os mais diversos, desde armazém, passando por comércio dos mais variados, laboratório, gráfica, lavanderia, agência de viagem,



ESTADO DE SERGIPE

Secretaria de Estado do Planejamento, Orçamento e Gestão
Superintendência-Geral de Compras Centralizadas

restaurante, transporte de carga, manutenção em aparelhos, serviço de lavagem de veículos, atividade paisagística até construção de edifícios, dentre outros.

Como já mencionamos anteriormente, Sergipe foi o primeiro Estado a implementar uma lei para favorecer as micro e pequenas empresas, publicando, em setembro de 2007, a Lei nº 6.206/2007, que concede tratamento diferenciado e simplificado para estas nas licitações públicas de bens e serviços promovidas pela Administração Pública Estadual.

Com a medida, houve a ampliação da participação das Micro e Pequenas Empresas (MPes) nas compras governamentais, especialmente no que tange à modalidade de pregão eletrônico, contribuindo para o fortalecimento desse setor, que representa 99% dos estabelecimentos produtivos do Estado, e conseqüentemente, para a ampliação da oferta de emprego e de crescimento da economia de Sergipe.

A propósito, em termos nacionais, cabe salientar que esse tipo de empreendimento corresponde a cerca de 52% da força de trabalho urbana empregada no setor público e 40% da massa salarial brasileira.

Em obediência à supracitada lei, a SGCC/Seplag tem efetivado os instrumentos de tratamento diferenciados às MPes, como a participação exclusiva nas contratações cujo valor contratado seja de até R\$ 80.000,00, a exigência de subcontratação de MPes por valores de até 30% do objeto, o estabelecimento de cotas de até 25% do valor do objeto, a criação de prazo diferenciado de 2 dias úteis para este tipo de estabelecimento providenciar regularização fiscal, além da utilização do empate ficto, situação em que há direito de preferência às MPes para apresentação de nova proposta, quando o lance oferecido por estas for superior (em até 10%) à melhor proposta oferecida por uma empresa de médio ou grande porte.

7.1 Participação das Empresas Sergipanas

A tabela a seguir demonstra o comportamento da participação das empresas sergipanas, tanto das micro e pequenas empresas, como daquelas que não o são, nos totais arrematados com a modalidade de Pregão Eletrônico durante o período analisado, evidenciando que em janeiro, não foram constatadas aquisições por parte de empresas sergipanas. Já nos meses seguintes, fevereiro e março, a participação das MPes foi relevante, 81% e 72% respectivamente.

Participação das Empresas Sergipanas

MPes X Outros Portes - Acumulado em 2013

Mês	MPes - sergipanas		Outros portes - sergipanas		Totais Arrematados	
	Valor (em R\$)	%	Valor (em R\$)	%	Valor (em R\$)	%
média/2012	7.435.501,95	46	8.622.233,90	54	16.057.735,85	100
jan/13	0	0	0	0	0	0
fev/13	836.338,44	81	190.167,00	19	1.026.505,44	100
mar/13	1.703.213,60	72	655.025,14	28	2.358.238,74	100

Fonte: sistema Licitações-e

**ESTADO DE SERGIPE**

Secretaria de Estado do Planejamento, Orçamento e Gestão
Superintendência-Geral de Compras Centralizadas

7.2 Participação das MPEs em Geral

Quando analisamos os totais arrematados pelas MPEs sergipanas em conjunto com a de outros estados, na tabela abaixo, constatamos que a participação das primeiras foi dominante.

Participação das MPEs (Sergipanas e Não-sergipanas)

Participação das MPES (sergipanas e não-sergipanas) - Acumulado em 2013

Mês	MPEs sergipanas		MPEs outros estados		Totais	
	Valor (em R\$)	%	Valor (em R\$)	%	Valor (em R\$)	%
média/2012	7.435.501,95	62	4.618.753,48	38	12.054.255,43	100
jan/13	0	0	65.100,00	100	65.100,00	100
fev/13	836.338,44	76	262.348,00	24	1.098.686,00	100
mar/13	1.703.213,60	67	853.442,49	33	2.556.656,09	100

Fonte: sistema Licitações-e

Em março, os ramos de atividade onde ocorreram aquisições por parte de micro e pequenas empresas foram os abaixo-relacionados, totalizando o saldo supracitado de R\$ 2.556.656,09.

RAMO	SERGIPANAS	OUTROS ESTADOS	TOTAL	%
SUPRIMENTOS DE INFORMATICA	R\$ 481.279,00	R\$ 501.749,33	R\$ 983.028,33	38,45%
SERVIÇOS DE LIMPEZA, CONSERVAÇÃO E MANUTENÇÃO	R\$ 663.276,00	R\$ 0,00	R\$ 663.276,00	25,94%
BEBIDAS NAO ALCOOLICAS	R\$ 258.966,40	R\$ 0,00	R\$ 258.966,40	10,13%
INFORMÁTICA	R\$ 0,00	R\$ 169.100,00	R\$ 169.100,00	6,61%
SERVIÇOS DE COMUNICAÇÃO E MARKETING	R\$ 123.566,52	R\$ 0,00	R\$ 123.566,52	4,83%
MOBILIARIOS DE ESCRITORIO	R\$ 90.000,00	R\$ 30.400,00	R\$ 120.400,00	4,71%
EQUIPAMENTOS DE REDE LOCAL	R\$ 0,00	R\$ 60.450,00	R\$ 60.450,00	2,36%
PNEUS E CAMARAS	R\$ 49.495,92	R\$ 0,00	R\$ 49.495,92	1,94%
IMPRESSOS NAO OFICIAIS	R\$ 0,00	R\$ 25.280,00	R\$ 25.280,00	0,99%
SERVIÇOS TECNICOS E ESPECIALIZADOS	R\$ 24.995,00	R\$ 0,00	R\$ 24.995,00	0,98%
MEDICAMENTOS	R\$ 0,00	R\$ 23.586,00	R\$ 23.586,00	0,92%
MATERIAIS DE USO TECNICO HOSPITALAR	R\$ 4.400,00	R\$ 10.080,00	R\$ 14.480,00	0,57%

**ESTADO DE SERGIPE**Secretaria de Estado do Planejamento, Orçamento e Gestão
Superintendência-Geral de Compras Centralizadas

MOBILIARIOS MEDICO HOSPITALARES	R\$ 0,00	R\$ 13.498,50	R\$ 13.498,50	0,53%
MATERIAL GRÁFICO	R\$ 0,00	R\$ 9.800,00	R\$ 9.800,00	0,38%
FILMAGEM EDIÇÃO E REPRODUÇÃO DE FILMES E VÍDEO	R\$ 0,00	R\$ 9.499,20	R\$ 9.499,20	0,37%
ESQUADRIAS DE MADEIRA VIDRO FERRO E ALUMINIO	R\$ 7.235,00	R\$ 0,00	R\$ 7.235,00	0,28%
TOTAL	R\$ 1.703.213,84	R\$ 853.443,03	R\$ 2.556.656,87	100,00%

Fonte: sistema Licitações-e

No período atual, conforme se observa, o ramo de atividade de Suprimentos de Informática é o mais relevante, abarcando quase 40% do total arrematado acumulado. O saldo diz respeito ao Pregão Eletrônico nº 20/2013, cujo objeto é o Registro de Preços para aquisição de cartuchos e tonners, no valor de R\$ 983.028. Destaca-se, em seguida, o ramo de Serviços de Limpeza, Conservação e Manutenção, no qual predomina o saldo do Pregão Eletrônico nº 005/2013 (contratação de serviços de limpeza, conservação, asseio de edificações e jardinagem, com fornecimento de materiais e equipamentos para o CEAC/RIOMAR, CEAC/RODOVIÁRIA, GALPÕES, SUPES e Prédio Sede da SEPLAG), mencionado no mês anterior, no valor de R\$ 548.028,00.

7.3 Participação das Empresas em Geral**Participação das Empresas no Geral (MPEs e outros portes) - Acumulado 2013**

Mês	MPEs		Outros Portes		Totais	
	Valor (em R\$)	%	Valor (em R\$)	%	Valor (em R\$)	%
média/2012	2.516.075,54	28	6.626.100,56	72	9.142.176,10	100
jan/13	65.100,00	100	0	0	65.100,00	100
fev/13	1.098.686,14	30	2.547.121,92	70	3.645.808,06	100
mar/13	2.556.656,09	43	3.390.059,06	57	5.946.715,15	100

Fonte: sistema Licitações-e

A tabela acima indica que houve incremento no total arrematado pelas MPEs, em geral, passando o percentual que o representa de 30% (em março) para os atuais 43%.

7.4 Cômputo Geral

A tabela abaixo resume as licitações e dispensas ocorridas na SGCC no corrente ano, até o mês atual.

MODALIDADE	PORTE	UF	VALOR (R\$)	%
DISPENSA	MPE	SE	2.838.597,00	24,67%
DISPENSA	MPE	OUTROS ESTADOS	60.625,00	0,53%
DISPENSA	OUTROS PORTES	OUTROS ESTADOS	1.371.204,00	11,92%
DISPENSA	OUTROS PORTES	SE	1.287.162,00	11,19%



ESTADO DE SERGIPE

Secretaria de Estado do Planejamento, Orçamento e Gestão
Superintendência-Geral de Compras Centralizadas

PREGÃO	MPE	SE	1.703.214,00	14,81%
PREGÃO	MPE	OUTROS ESTADOS	853.442,00	7,42%
PREGÃO	OUTROS PORTES	SE	655.025,00	5,69%
PREGÃO	OUTROS PORTES	OUTROS ESTADOS	2.735.034,00	23,77%
TOTAL			11.504.303,00	100,00%

Com base na tabela acima, pode-se chegar às seguintes conclusões:

- Até o mês atual, cerca de 52% do total adjudicado na SGCC diz respeito a pregões (R\$ 5.946.715,00) e 48% a dispensas de licitação (R\$ 5.557.588,00).
- Nesse ínterim, em relação ao total comprado acumulado, 56% foram realizados por empresas sergipanas (R\$ 6.483.998,00).
- No que concerne ao total comprado acumulado no período por MPEs (5.455.878,00), 83% foram realizados por MPE sergipanas (R\$ 4.541.811,00).
- Em relação ao total-geral comprado acumulado no mês de análise (11.504.303,00), 39% corresponderam a aquisições provenientes de MPEs sergipanas (R\$4.541.811,00).

8. Empresas Sancionadas

No que tange aos procedimentos para apuração de infrações administrativas, 43 processos administrativos foram concluídos com base no Decreto Estadual nº. 24.912/2007, em 2012, tendo as penalidades aplicadas sido condicionadas aos argumentos de defesa apresentados, variando entre advertência e multa até impedimento de licitar e contratar.

Atualmente, a situação dos procedimentos de apuração de infrações encontra-se de acordo com o descrito na tabela abaixo.

Ata/Pregão	Empresa	Situação Atual	Penalidade
Pregão Eletrônico nº 199/2012	EC-COMÉRCIO de HORTIFRUTIGRANAJEIROS LTDA-EPP	PROCESSO CONCLUÍDO	Impedimento de licitar e contratar p/ 06 meses
Ata de Registro de Preços nº 203/2012	A7 DISTRIB. MEDICAMENTOS - CASE	PARA RETIFICAR ATA DA 1ª REUNIÃO DA COMISSÃO	
Ata de Registro de Preços nº 203/2012	D HOSP	PARA RESPONDER REC. ADMINISTRATIVO	Advertência e multa
Ata de Registro de Preços nº 203/2012	HOSP LOG PROD. HOSPITALARES	AGUARDANDO RESPOSTA DAS SES SOBRE PAGAMENTO	Advertência e multa

**ESTADO DE SERGIPE****Secretaria de Estado do Planejamento, Orçamento e Gestão
Superintendência-Geral de Compras Centralizadas**

Atas de Registro de Preços nº 207 e 212/2012.	A7 DISTRIB. MEDICAMENTOS - TOBIAS BARRETO	RELATÓRIO RETIFICADO ENCAMINHADO À EMPRESA. AGUARD. DEFESA	
Ata de Registro de Preços nº 203/2012	CRISFARMA	PROCESSO CONCLUÍDO	Advertência
Ata de Registro de Preços nº 203/2012	EXPRESSA DISTRIB. MEDICAMENTOS	DECISÃO ADMINISTRATIVA COMUNICADA À EMPRESA. AGUARDANDO RECURSO.	Advertência e multa
Atas de Registro de Preços nº 207 e 212/2012	FLEX HOSPITALAR LTDA.	PROCESSO CONCLUÍDO	Advertência e multa
Ata de Registro de Preços nº 205/2012	PRO MED COMERCIO DE PRODUTOS HOSPITALARES	PARA RESPONDER RECURSO ADMINISTRATIVO	Advertência
Ata de Registro de Preços nº 205/2012	CRISFARMA LTDA	PARA COMISSÃO ASSINAR RELATORIO	Multa 10%
Ata de Registro de Preços nº 205/2012	ELFA PROD. PHARMACEUTICOS E HOS LTDA	DECISÃO ADMINISTRATIVA COMUNICADA À EMPRESA. AGUARDANDO RECURSO.	
Ata de Registro de Preços nº 203/2012	PRIME DISTRIBUIDORA DE MEDICAMENTOS LTDA	1ª ATA DA REUNIAO ENCAMINHADA À EMPRESA. AGUARDANDO RESPOSTA.	
Ata de Registro de Preços nº 203/2012 CAP	MAJELA; CRISFARMA; EXPRESSA; PRO MED; ELA; D-HOSP; HOSPFAR; HOSP LOG	1ª ATA DA REUNIAO ENCAMINHADA ÀS EMPRESAS. AGUARDANDO RESPOSTA.	
Atas de Registro de Preços nºs 0203/2012 e 0205/2012	PRIME DISTR. DE MEDICAMENTOS LTDA (2)	PARA ELABORAR ATA	
Ata de Registro de Preços nº 199/2012	PAZME FOOD SERVICE IND. DE ALIMENTOS LTDA	PARA CONFERIR ATA	
Ata de Registro de Preços nº 219/2012	ANDERSON	PARA CONFERIR ATA	



ESTADO DE SERGIPE

Secretaria de Estado do Planejamento, Orçamento e Gestão
Superintendência-Geral de Compras Centralizadas

Ata de Registro de Preços nº 230/2012	CRISTALIA PRO. QUÍMICOS FARMACEUTICOS LTDA	PARA ELABORAR ATA	NÃO FORAM VERIFICADAS IRREGULARIDADES NOS PREÇOS PRATICADOS
Ata de Registro de Preços nº 236/2013	EREFARMA; FÓRMULAS MAGISTRAIS; TCA FARMA	PARA ELABORAR ATA	NÃO FORAM VERIFICADAS IRREGULARIDADES NOS PREÇOS PRATICADOS

Nº. de processos concluídos em 2012:43

9. Considerações finais

Com relação ao Sistema de Registro de Preços, os 1.550 itens ativos e 228 inativos, dispostos nas 35 atas vigentes, totalizaram um valor estimativo de R\$ 205.141.911,55, em face de um valor consumido de R\$ 63.980.734,62, representando um percentual de utilização de cerca de 30% das atas registradas.

A partir do ano de 2011, acompanhamos o consumo dos itens registrados em algumas atas e constatamos que predomina uma ausência de planejamento por parte dos órgãos, comportamento evidenciado por solicitações de demanda muito superiores ao consumo efetivo dos itens demandados.

Em razão disso, a SGCC implantou uma ação de avaliação qualitativa e quantitativa das atas de registro de preços, visando ajustar novas solicitações de demandas ao respectivo histórico de consumo por parte dos órgãos, medida que trará redução das discrepâncias entre as solicitações de demanda e o consumo real.

Nesse contexto, para que as novas atas criadas fossem estimadas em bases mais reais, em 2012 foram analisados o padrão de consumo de tíquetes de gás (em fevereiro), de água-mineral (em março), de serviços de plotagem da frota oficial de veículos do Estado (em junho) e de copos descartáveis e dvds (em agosto). Em 2013, no mês anterior, analisamos o padrão de consumo de atas para a aquisição de cartuchos e tonners. No mês atual, entretanto, não foi possível a realização desse tipo de aferição, dado que não houve atas iniciadas no período para análise.

No que concerne às dispensas de licitação, foram publicados no Portal de Compras 386 processos no mês analisado, sendo o tipo mais recorrente aquele relacionado à dispensa por valor, responsável por cerca de 58% das ocorrências desse tipo - 222 processos.

O total adquirido por dispensas aumentou significativamente em março do corrente ano (R\$ 2.737.504,04) em relação a fevereiro (R\$ 1.338.064,55), 104%. Em relação ao ocorrido na média de 2012 (R\$ 1.778.990,47), também encontraremos grande variação das dispensas computadas, cerca de 54%. A razão reside, basicamente, nas dispensas realizadas pela PM supramencionadas, as quais correspondem ao fornecimento de



ESTADO DE SERGIPE

Secretaria de Estado do Planejamento, Orçamento e Gestão
Superintendência-Geral de Compras Centralizadas

refeições prontas, à aquisição parcelada de gêneros alimentícios e à aquisição parcelada de feno e ração.

Destaca-se que em 2012, houve um fortalecimento dos controles sobre as dispensas de licitação, quando as mesmas passaram a ser monitoradas e avaliadas, no sentido de verificar possíveis fracionamentos de despesas (dispensas acima do limite legal). Paralelamente, houve um cruzamento dessas informações com as atas de Registro de Preços vigentes, com posterior envio de ofícios aos órgãos, notificando-os sobre o fato e alertando-os sobre a prioridade de utilização das Atas vigentes, ao invés de realização de dispensas excessivas.

No geral, as dispensas trouxeram cerca de 9%, de economia relativa. De outro lado, os pregões eletrônicos, modalidade predominante, proporcionaram cerca de 56% de economia relativa. Para efeito da aferição da economia obtida, a SGCC/Seplag, ao adjudicar os objetos licitados, atualmente tem realizado cotações de preços atualizadas à data da homologação.

Em março, constataram-se 19 contratos centralizados, em geral, abrangendo serviços de telefonia, passagens aéreas, água, energia, publicação de editais, correios, serviços de fotocopiadoras e de TI. No que tange às contratações centralizadas ligadas à gestão da frota oficial de veículos do Estado, composta por 2.799 veículos (próprios e locados), constataram-se 35 contratos centralizados no período.

Com relação aos gastos com a gestão de frota de veículos oficiais, do montante de R\$ 11.248.819,71 obtido em março, 16% foram de participação dos gastos com combustíveis, 81% com locação e apenas 3% com manutenção veicular. Fica perceptível que a maior representatividade está localizada no saldo de locação de veículos, aferido com base no sistema I-Gesp.

Na SGCC, estão cadastradas 6.294 empresas, das quais, 1.442 são micro e pequenas empresas (MPEs), cerca de 23%, conforme registros obtidos por meio do cadastro no portal eletrônico comprasnet do Estado de Sergipe, desde o ano de 2005 até os dias atuais.

Os dados mostram que, com pregões eletrônicos, em março, o ramo de atividade onde se concentraram as aquisições por parte de micro e pequenas empresas foram os de Suprimentos de Informática e de Serviços de Limpeza, Conservação e Manutenção. Respectivamente, correspondem aos Pregões Eletrônicos nº 020/2013, para a Seplag (Registro de Preços para aquisição de cartuchos e tonners), no valor de R\$ 983.028,09 e nº 005/2013 (contratação de serviços de limpeza, conservação, asseio de edificações e jardinagem, com fornecimento de materiais e equipamentos para o CEAC/RIOMAR, CEAC/RODOVIÁRIA, GALPÕES, SUPES e Prédio Sede da SEPLAG por R\$ 548.028,00).

Ao considerarmos os valores comprados por dipensa, conjuntamente às compras por meio de pregão eletrônico, 11.504.303,00, obtém-se que 56% foram realizados por empresas sergipanas e 39% corresponderam a aquisições provenientes de MPEs sergipanas - R\$4.541.811,00.



ESTADO DE SERGIPE

Secretaria de Estado do Planejamento, Orçamento e Gestão
Superintendência-Geral de Compras Centralizadas

No que tange aos procedimentos para apuração de infrações administrativas, 11 processos se encontram em andamento, e sete foram concluídos até o momento, com base no Decreto Estadual nº. 24.912/2007 em 2012, tendo as penalidades aplicadas variado entre advertência e multa, até impedimento de licitar e contratar.

Aracaju, 26 de abril de 2013.

ELIEMA CARDOSO PIRES DA ROSA

Assessora-Chefe - SGCC/Seplag

De acordo, em ____/____/_____.

JÚLIO CÉSAR GOMES BARBOSA

Superintendente-Geral de Compras Centralizadas - SGCC/Seplag