



ESTADO DE SERGIPE

Secretaria de Estado do Planejamento, Orçamento e Gestão
Superintendência-Geral de Compras Centralizadas

NOTA TÉCNICA/SGCC N.º:	130/2012
UNIDADE:	ASSESSORIA/SGCC/SEPLAG
ASSUNTO:	Ações e Resultados da SGCC/Seplag em novembro de 2012.

1. Considerações Iniciais

O presente trabalho visa apresentar as ações e resultados da SGCC/Seplag em novembro de 2012. Foram analisados dados sobre registros de preços, dispensas de licitação, procedimentos licitatórios, gestão de frota e economia gerada no período, números sobre contratos centralizados, bem como informações sobre as microempresas e empresas de pequeno porte que participam dos certames realizados pela Superintendência de Compras.

O objetivo maior dessa nota é, portanto, disponibilizar informações gerenciais que possam subsidiar a tomada de decisão nas ações de governo, principalmente com vista à redução de despesas e melhoria dos processos.

Para complementar a análise, foram agregados alguns dados aferidos pela Diretoria-Geral de Suprimentos e Logística, recentemente implantada na SGCC, sobre alguns dos principais gastos de custeio do governo ocorridos no período.

2. Registro de Preços

O Sistema de Registro de Preços consiste no assentamento formal de preços relativos à prestação de serviços e aquisição de bens, realizado ao final de um procedimento licitatório, com o objetivo de servir de base para aquisições e contratações futuras. Apresenta vários benefícios, como otimização dos níveis de estoque, celeridade nas compras e contratações, redução do volume de licitações, desnecessidade de reserva de recursos orçamentários para licitação, redução das faltas de materiais nos órgãos, não obrigatoriedade de aquisição de produtos ou contratação de serviços, uniformidade nas aquisições, além de possibilitar ganhos financeiros com a economia de escala.

Para apurar os resultados gerados pelo Registro de Preços, esta Superintendência utiliza o Sistema de Gestão de Registro de Preços (plataforma web - terceiros), cuja função é a de gerir as Atas de Registro de Preços, no qual os órgãos e entidades, através de um estoque virtual, realizam suas contratações, respeitando demandas informadas para um período máximo de um ano.

Atualmente, existem 42 atas de Registro de Preços vigentes, abrangendo 1.845 itens ativos, conforme pode ser visualizado por meio da tabela abaixo.

Tabela Geral de Atas Vigentes

Ata	Descrição	Término da Vigência	Total Estimado	Total Consumo *	% Consumido
0167/2011	AQUISIÇÃO DE MATERIAL DE OSTOMIA - CASE	23/2/2013	R\$ 11.156.364,00	R\$ 3.411.071,11	31%
0182/2011	AQUISIÇÃO DE FILMES RADIOLÓGICOS	29/8/2013	R\$ 853.882,56	R\$ 179.987,78	21%
0187/2011	AQUISIÇÃO DE QUADROS BRANCOS	21/11/2012	R\$ 278.382,60	R\$ 267.663,27	96%
0188/2011	AQUISIÇÃO DE MATERIAL ELETRICO E HIDRAULICO IV	12/12/2012	R\$ 320.689,06	R\$ 100.553,12	31%
0189/2011	AQUISIÇÃO DE MEDICAMENTOS PARA DIABETES	14/12/2012	R\$ 214.059,00	R\$ 106.369,00	50%



ESTADO DE SERGIPE

Secretaria de Estado do Planejamento, Orçamento e Gestão Superintendência-Geral de Compras Centralizadas

0190/2011	AQUISIÇÃO DE RECARGA DE CARTUCHO DE TONER	22/12/2012	R\$ 313.555,30	R\$ 271.700,19	87%
0191/2011	AQUISIÇÃO DE MATERIAL ELETRICO E HIDRAULICO III	28/12/2012	R\$ 271.156,18	R\$ 105.923,23	39%
0192/2011	AQUISIÇÃO DE MATERIAL ELETRICO E HIDRAULICO I	28/12/2012	R\$ 3.651.808,43	R\$ 856.696,47	23%
0193/2011	AQUISIÇÃO DE MEDICAMENTOS DE USO GERAL	16/1/2013	R\$ 1.548.974,65	R\$ 381.014,15	25%
0194/2012	AQUISIÇÃO DE TICKETS DE GÁS DE 13 E 45 KG	8/1/2013	R\$ 787.830,20	R\$ 760.201,00	96%
0195/2012	AQUISIÇÃO DE EXTINTORES E SINALIZADORES	24/1/2013	R\$ 192.728,65	R\$ 87.430,80	45%
0196/2012	AQUISIÇÃO DE CEDULAS DE IDENTIDADE.	19/1/2013	R\$ 60.000,00	R\$ 75.000,00	125%
0197/2012	AQUISIÇÃO DE MATERIAL ELETRICO E HIDRAULICO	24/1/2013	R\$ 402.627,60	R\$ 116.880,21	29%
0198/2012	AQUISIÇÃO DE FOGÕES INDUSTRIAIS	23/1/2013	R\$ 237.534,00	R\$ 289.454,00	122%
0199/2012	AQUISIÇÃO DE GÊNEROS ALIMENTICIOS - MERENDA ESCOLAR	22/1/2013	R\$ 38.247.993,60	R\$ 14.136.637,99	37%
0200/2012	FÓRMULAS ALIMENTARES PARA O CASE	16/2/2013	R\$ 15.067.406,00	R\$ 1.658.326,00	11%
0201/2012	SERVIÇO DE HOSPEDAGEM	28/2/2013	R\$ 801.891,69	R\$ 137.469,48	17%
0202/2012	AQUISIÇÃO DE ÁGUA MINERAL GARRAFÃO DE 20 L.	28/3/2013	R\$ 311.556,65	R\$ 100.982,25	32%
0203/2012	AQUISIÇÃO DE MEDICAMENTOS PARA O CASE I/ 2012	6/5/2013	R\$ 20.506.630,08	R\$ 10.694.952,88	52%
0204/2012	AQUISIÇÃO DE MEDICAMENTOS ONCOLÓGICOS/2012	6/5/2013	R\$ 21.863.879,52	R\$ 4.791.921,14	22%
0205/2012	AQUISIÇÃO DE MEDICAMENTOS PARA O CASE II/2012	6/5/2013	R\$ 10.553.215,43	R\$ 7.465.858,11	71%
0206/2012	AQUISIÇÃO DE MATERIAL ESPORTIVO	7/5/2013	R\$ 3.662.931,16	R\$ 720.726,66	20%
0207/2012	AQUISIÇÃO DE MEDICAMENTOS ASSISTÊNCIA BÁSICA	9/5/2013	R\$ 18.466.095,20	R\$ 727.407,79	4%
0208/2012	AQUISIÇÃO DE ABSORVENTE E TOALHA DE BANHO	29/4/2013	R\$ 135.400,00	R\$ 65.268,00	48%
0209/2012	AQUISIÇÃO DE PNEUS E CÂMARAS PARA 2012	13/5/2013	R\$ 2.906.892,95	R\$ 986.403,54	34%
0211/2012	GÊNEROS ALIMENTICIOS DESTINADOS A CASA CIVIL	6/5/2013	R\$ 1.580.853,81	R\$ 676.468,19	43%
0212/2012	AQUISIÇÃO MEDICAMENTOS P/ ASSISTÊNCIA BÁSICA	9/5/2013	R\$ 9.061.951,00	R\$ 644.387,49	7%
0213/2012	AQUISIÇÃO DE MOBILIÁRIOS 2012	20/5/2013	R\$ 17.335.385,37	R\$ 1.718.276,45	10%
0214/2012	ELETR-ELETRONICO - CONDICIONADORES DE AR	23/5/2013	R\$ 3.956.291,24	R\$ 326.190,36	8%
0215/2012	AQUISIÇÃO DE FORMULAS ALIMENTARES II	21/6/2013	R\$ 404.365,68	R\$ 94.139,05	23%
0216/2012	AQUISIÇÃO DE MEDICAMENTOS PSICOTRÓPICOS	27/6/2013	R\$ 22.846,80	R\$ 14.132,40	62%
0217/2012	AQUISIÇÃO DE MATERIAL DE EXPEDIENTE	22/7/2013	R\$ 1.677.182,90	R\$ 268.588,69	16%
0218/2012	AQUISIÇÃO DE MATERIAL DE EXPEDIENTE PAPELARIA	11/7/2013	R\$ 2.888.561,77	R\$ 597.727,20	21%
0219/2012	AQUISIÇÃO DE FORRO PVC BRANCO	26/7/2013	R\$ 474.843,60	R\$ 241.961,25	51%
0220/2012	AQUISIÇÃO DE FARDAMENTOS E LENÇÓIS	9/8/2013	R\$ 1.144.925,10	R\$ 299.430,00	26%
0221/2012	AQUISIÇÃO DE GÊNEROS ALIMENTICIOS II	20/8/2013	R\$ 210.566,14	R\$ 36.538,13	17%
0222/2012	AQUISIÇÃO DE MATERIAL ELETRICO E HIDRÁULICO	17/9/2013	R\$ 566.889,95	R\$ 85.991,66	15%
0223/2012	AQUISIÇÃO GÊNEROS ALIMENTICIOS - MERENDA ESCOLAR II	18/9/2013	R\$ 2.440.602,00	R\$ 324.794,85	13%
0224/2012	AQUISIÇÃO DE EQUIP. DE RADIOCOMUNICAÇÃO	1/10/2013	R\$ 546.900,00	R\$ 456.100,00	83%
0226/2012	AQUISIÇÃO DE ÁGUA MINERAL DE COPO DE 200 ML	8/10/2013	R\$ 60.036,60	R\$ 5.611,65	9%
0228/2012	AQUISIÇÃO DE DIVISORIA NAVAL E PORTAS	6/11/2013	R\$ 1.005.936,48	R\$ 73.890,00	7%
0229/2012	MATERIAL DE LIMPEZA	12/11/2013	R\$ 6.084.422,38	R\$ 23.760,94	0%
TOTAL			R\$ 202.276.045,33	R\$ 54.383.886,48	27%

Fonte: sistema de gestão de RP

* Tratam-se de valores consumidos pelos órgãos até novembro de 2012, podendo ainda não terem sido liquidados financeiramente.

O valor total consumido com a totalidade das atas de registro de preços, até novembro do corrente ano, foi de R\$ 54.383.886,48, em face de um respectivo valor estimado de R\$ 202.276.045,33, o que representa uma utilização efetiva de cerca de 27% das atas



ESTADO DE SERGIPE

Secretaria de Estado do Planejamento, Orçamento e Gestão
Superintendência-Geral de Compras Centralizadas

de registro de preços. Analisando a tabela, é possível aferir que o fato explica-se, em parte, pela expressiva quantidade de atas cuja vigência teve início recentemente, não havendo tempo hábil, portanto, para consumo relevante de seus itens.

Ao acompanharmos o consumo dos itens registrados em algumas atas, constatou-se uma ausência de planejamento por parte dos órgãos, evidenciado por solicitações de demanda de consumo muito superiores ao consumo efetivo dos itens demandados. No mês atual, no entanto, denota-se que o consumo efetivo de algumas atas foi satisfatório, haja vista as atas de nºs 0187/2011, 0190/2011 e 0194/2012, cujos respectivos consumos foram superiores a 80%. Nesse ínterim, destaca-se, ainda, a ata de nº 0196/2012, referente à aquisição de cédulas de identidade, que vencerá em 19 de janeiro de 2013 e já teve 100% de seus itens consumidos.

Desde fevereiro, a SGCC avalia qualitativa e quantitativamente as atas de registro de preços, visando ajustá-las às novas solicitações de demandas ao histórico de consumo por parte dos órgãos. Assim, as discrepâncias entre as solicitações de demanda e o consumo real estão sendo dirimidas, trazendo mais efetividade à gestão das atas de registro de preços.

Nesse contexto, para que as novas atas criadas fossem estimadas em bases mais reais, já foram analisados o padrão de consumo de tíquetes de gás (em fevereiro), de água-mineral (em março), de serviços de plotagem da frota oficial de veículos do Estado (em junho) e de copos descartáveis e dvds (em agosto). No mês atual, entretanto, não foi possível a realização desse tipo de aferição, dado que não houve atas iniciadas no período para análise.

3. Dispensas de Licitação

Embora, como regra, a contratação procedida pela Administração Pública necessite de prévia licitação, existem situações em que a lei permite a contratação direta, por meio dos processos de dispensa e inexigibilidade de licitação.

Os casos de inexigibilidade e de dispensa de licitação são tornados públicos através *site* www.comprasnet.se.gov.br, ficando a SGCC responsável pela análise da instrução processual dos mesmos, nos casos em que estas são cabíveis - inexigibilidades e dispensas cujo valor seja superior a R\$ 8.000,00 e/ou que envolva lavratura de contrato.

Há ainda as Dispensas Presenciais para aquisições e contratações cujos valores são inferiores a R\$ 8.000,00 e que, em função de situações excepcionais, não há análise de instrução processual por parte da SGCC, cabendo aos órgãos apenas informar no sistema as compras efetuadas e observar os demais requisitos previstos na legislação que rege as licitações e contratações públicas.

No período apurado, o total adquirido (adjudicado) por meio de dispensas foi da ordem de R\$ 1.162.888,05, representando aproximadamente 4,04% do total adjudicado com a



ESTADO DE SERGIPE

Secretaria de Estado do Planejamento, Orçamento e Gestão
Superintendência-Geral de Compras Centralizadas

totalidade dos certames efetuados pela SGCC (R\$ 10.484.073,12), conforme demonstra a tabela Economia Obtida com Certames, constante no item 4.2.

A SGCC faz uso do aplicativo Software de Gerenciamento Eletrônico de Compras (e-Gov), conhecido como Portal de Compras de Sergipe ou, simplesmente, como ComprasNet.SE, para gerenciar as dispensas de licitação. Deste sistema, foram extraídos os dados constantes nas tabelas abaixo, analiticamente dispostos, cuja interpretação se dará em seguida.

Economia com Dispensas Realizadas em novembro/2012

Órgão/Entidade	Valor Referencia (R\$)	Valor Comprado (R\$)	Economia (R\$)	Economia Absoluta %	Economia Relativa %
ADEMA	43.768,44	34.213,32	9.555,12	5,52%	22%
CASA CIVIL	15.200,00	15.200,00	-	0,00%	0%
CBMSE	29.320,00	23.804,99	5.515,01	3,19%	19%
CEHOP	8.229,00	7.761,07	467,93	0,27%	6%
CGE	12.736,96	12.270,98	465,98	0,27%	4%
CODISE	7.403,36	6.156,35	1.247,01	0,72%	17%
COHIDRO	41.883,60	35.024,50	6.859,10	3,97%	16%
DER	981,00	805,00	176,00	0,10%	18%
DETRAN	56.770,00	44.322,00	12.448,00	7,20%	22%
EMDAGRO	74.820,76	56.671,64	18.149,12	10,49%	24%
EMGETIS	35.560,03	30.071,19	5.488,84	3,17%	15%
EMSETUR	8.930,00	8.886,00	44,00	0,03%	0%
FAPITEC	10.181,30	10.025,00	156,30	0,09%	2%
FUNDAP	18.040,18	17.517,97	522,21	0,30%	3%
HPM	109.426,51	93.500,99	15.925,52	9,21%	15%
ITPS*	6.402,00	6.832,00	(430,00)	-0,25%	-7%
JUCESE	26.971,44	21.496,54	5.474,90	3,17%	20%
PGE	21.770,00	20.588,52	1.181,48	0,68%	5%
PMSE	88.807,00	75.931,91	12.875,09	7,44%	14%
PRONESE	405,00	405,00	-	0,00%	0%
RENASCER	162.341,86	126.415,08	35.926,78	20,77%	22%
SEAGRI	1.156,00	563,80	592,20	0,34%	51%
SECOM	7.980,00	6.573,00	1.407,00	0,81%	18%
SECULT	29.316,17	28.332,11	984,06	0,57%	3%
SEDETEC	8.910,00	8.843,00	67,00	0,04%	1%
SEDHUC	9.184,77	9.184,77	-	0,00%	0%
SEDURB	81.338,42	77.349,45	3.988,97	2,31%	5%
SEED	11.488,50	9.199,80	2.288,70	1,32%	20%
SEEL	122.382,60	113.829,77	8.552,83	4,94%	7%
SEFAZ	20.548,30	18.205,00	2.343,30	1,35%	11%
SEG	4.702,50	4.700,00	2,50	0,00%	0%



ESTADO DE SERGIPE

Secretaria de Estado do Planejamento, Orçamento e Gestão
Superintendência-Geral de Compras Centralizadas

SEIDES	9.092,00	4.960,00	4.132,00	2,39%	45%
SEINFRA	1.520,00	1.292,00	228,00	0,13%	15%
SEJUC	14.587,80	13.446,99	1.140,81	0,66%	8%
SEMARH	16.534,45	16.209,46	324,99	0,19%	2%
SEPLAG	19.700,00	19.695,00	5,00	0,00%	0%
SERGPREV	14.351,26	11.457,59	2.893,67	1,67%	20%
SES	111.170,30	102.456,85	8.713,45	5,04%	8%
SETUR	29.379,98	27.138,98	2.241,00	1,30%	8%
SETRAB	16.111,76	15.700,00	411,76	0,24%	3%
SSP	26.458,03	25.850,43	607,60	0,35%	2%
TOTAL	1.335.861,28	1.162.888,05	172.973,23	100,00%	13%

Fonte: Sistema Comprasnet

O referido aplicativo possibilita a realização de disputa de valor para as dispensas não-presenciais, o que, geralmente, faz com que os valores comprados sejam inferiores aos de referência, proporcionando economia aos cofres públicos, conforme demonstra a tabela acima.

Em novembro, em relação à obtenção de economia relativa, observa-se que a fundação RENASCER apareceu em primeiro lugar no *ranking*, com 20% de contenção. Em termos de valores totais comprados, a mesma entidade desponta em primeiro lugar com R\$ 126.415,08, o equivalente a cerca de 11% do total comprado. O saldo compreende cerca de 40 variados procedimentos de dispensa realizados em novembro, cujos valores individuais não ultrapassaram R\$ 7.800,00.

As aquisições por dispensa efetuadas pela SEEL e pela SES, segundo e terceiro lugares no ranking de total comprado em novembro, também compreendem um rol de diversas operações, de natureza variada, cujos valores individuais foram todos inferiores a R\$8.000,00. A única ressalva diz respeito à aquisição de R\$ 40.500,00 por parte da SES, que concerne a quinze mil películas de filmes radiológicos.

Uma vez que o valor referencial no período foi de R\$ 1.335.861,28, em face a um valor comprado de R\$ 1.162.888,05, a economia obtida no período com dispensas foi de R\$ 172.973,23, representando 13% de contenção.

O sistema no qual as dispensas são efetuadas permite a livre digitação pelo usuário do objeto a ser adquirido, o que impossibilita a aferição dos objetos mais recorrentes nesse tipo de compra devido à total ausência de padronização da nomenclatura utilizada; para tanto, a SGCC está desenvolvendo uma alternativa a essa limitação, que consiste na padronização dos objetos das dispensas realizadas no sistema. O trabalho, cujos primeiros resultados foram apresentados em março, também permite aferir a participação das MPEs nos processos de compras por dispensa, possibilitando que os gastos com esse tipo de procedimento sejam agrupados por objeto. As informações atinentes ao período encontram-se a seguir.

**ESTADO DE SERGIPE**Secretaria de Estado do Planejamento, Orçamento e Gestão
Superintendência-Geral de Compras Centralizadas**Dispensa - Totais Comprados (R\$) por Ramo de Atividade (janeiro a novembro)**

RAMOS DE ATIVIDADE	PORTE	UF	VALOR (R\$)
CEREAIS EM GRAOS E FARINHAS EM GERAL	MPE	SE	2.543.709,00
LOCAÇÕES DE IMÓVEIS	OUTRAS	SE	2.011.504,30
SERVIÇOS ADMINISTRATIVOS DIVERSOS	OUTRAS	SE	1.042.425,36
SERVIÇOS DE LIMPEZA, CONSERVAÇÃO E MANUTENÇÃO	MPE	SE	490.285,97
LOCAÇÕES	OUTRAS	OUTROS ESTADOS	459.468,60
SERVIÇOS ADMINISTRATIVOS DIVERSOS	MPE	SE	456.941,66
MEDICAMENTOS	OUTRAS	SE	420.441,73
LOCAÇÕES	MPE	SE	303.891,50
MEDICAMENTOS	MPE	SE	275.073,67
SUPRIMENTOS DE INFORMATICA	MPE	SE	272.353,64
MANUTENÇÃO DE EQUIP. HIDRAULICOS ELETRICO E ELEV.	MPE	SE	243.519,75
REFEIÇÕES	MPE	SE	207.454,37
SERVIÇOS GRÁFICOS	MPE	SE	192.138,62
MATERIAIS DE USO TECNICO HOSPITALAR	MPE	SE	185.584,71
SERVIÇO MÉDICOS ODONTOLÓGICOS E FARMACÊUTICOS	OUTRAS	SE	158.970,95
EDUCATIVOS	OUTRAS	OUTROS ESTADOS	157.247,05
SERVIÇOS INFORMATIVOS E DE COMUNICAÇÃO	OUTRAS	SE	156.902,76
ENGENHARIA	MPE	SE	154.981,47
COMPOSTOS E PREPARADOS PARA LIMPEZA E POLIMENTO	MPE	SE	151.551,29
ARTIGOS DE DECORACAO E RELIGIOSOS	OUTRAS	OUTROS ESTADOS	137.700,00
PAPELARIA	MPE	SE	133.127,09
SERVIÇOS ARTÍSTICOS E DESPORTIVOS	MPE	SE	130.841,34
MOBILIARIOS DE ESCRITORIO	MPE	SE	130.656,52
SERVIÇOS DE CONFECÇÃO	MPE	SE	115.904,57
SERVIÇOS DE LIMPEZA, CONSERVAÇÃO E MANUTENÇÃO	OUTRAS	SE	114.098,00
UNIFORMES CIVIS	MPE	SE	111.809,30
SERVIÇOS CONTÁBEIS JURIDICOS E CONSULTORIAS	OUTRAS	SE	98.972,60
ENGENHARIA	OUTRAS	SE	98.696,80
MEDICAMENTOS	OUTRAS	OUTROS ESTADOS	98.478,04
OLEOS VEGETAIS E GORDURAS ANIMAIS	MPE	SE	93.870,68
EQUIPAMENTOS DE CONDICIONAMENTO DE AR	MPE	SE	91.875,52
PAPELARIA	OUTRAS	SE	88.205,46
EDUCATIVOS	OUTRAS	SE	87.684,50
SERVIÇOS GRÁFICOS	OUTRAS	SE	87.135,25
EQUIPAMENTOS E VESTUÁRIOS ESPORTIVOS	MPE	SE	86.135,22
MANUTENÇÃO DE MAQUINAS E EQUIPAMENTOS DIVERSOS	MPE	SE	85.525,42
CESTAS BASICAS E REFEIÇÕES PRONTAS	MPE	SE	85.167,67
EQUIPAMENTOS DE PROJECAO	MPE	SE	84.161,03
REFEIÇÕES	OUTRAS	SE	83.836,50
MEDALHAS E TROFEUS	MPE	SE	83.451,19



ESTADO DE SERGIPE

Secretaria de Estado do Planejamento, Orçamento e Gestão
Superintendência-Geral de Compras Centralizadas

SERVIÇOS DE CONFECCÃO	OUTRAS	SE	83.120,31
GUARNICOES DE CAMA, MESA E ARTIGOS DE PANO	MPE	SE	81.848,22
ALIMENTACAO PARA ANIMAIS	OUTRAS	SE	78.057,03
TRANSPORTES DE PASSAGEIROS	OUTRAS	SE	76.952,00
SERVIÇOS DE AGENCIAMENTO DE VIAGEM E HOTELARIA	MPE	SE	75.985,91
PECAS E ACESSORIOS PARA COMPUTADORES	OUTRAS	SE	75.470,74
PRODUTOS PARA HIGIENE PESSOAL	MPE	SE	73.882,90
ARTIGOS PARA ESCRITORIOS	MPE	SE	71.112,12
PNEUS E CAMARAS DE AR EXCETO OS DE AERONAVES	OUTRAS	SE	66.592,10
SUPRIMENTOS DE INFORMATICA	OUTRAS	SE	66.056,58
CULTURAI	OUTRAS	SE	65.234,64
UNIFORMES MILITARES	MPE	SE	64.957,60
SERVIÇOS EXTRAS PARA ÁREA DE SAÚDE	OUTRAS	SE	64.650,36
EDUCATIVOS	MPE	SE	64.579,00
ARTIGOS DE PAPEL PARA HIGIENE PESSOAL	MPE	SE	61.684,03
SOFTWARES	OUTRAS	OUTROS ESTADOS	60.879,00
ACUCARES E ARTIGOS PARA CONFEITARIAS	MPE	SE	59.261,67
COMPUTADORES	MPE	SE	58.292,99
INSTALAÇÃO	MPE	SE	57.302,22
EQUIPAMENTOS PARA SEGURANCA E SALVAMENTO	MPE	SE	56.711,16
VESTUARIOS EM GERAL	MPE	SE	55.796,23
MANUTENÇÃO DE MAQUINAS E EQUIPAMENTOS DIVERSOS	OUTRAS	SE	55.503,74
MOBILIARIOS DIVERSOS E ACESSORIOS	MPE	SE	55.153,73
UNIFORMES CIVIS	OUTRAS	SE	53.630,68
COMPUTADORES	OUTRAS	SE	51.407,00
OUTROS RAMOS - Operações inferiores a R\$ 50.000,00, representando menos de 30% do total			5.466.867,20
TOTAL			19.112.768,26

Fonte: Sistema Comprasnet

Para a apresentação dos dados acima, foram selecionados os ramos de atividade mais representativos, aqueles cujas aquisições por meio de dispensas foram acima de R\$ 50.000,00, representando menos de 30% do total, isto é, R\$ 5.466.867,20, em um universo de R\$ 19.112.768,26, acumulados em 2012.

Ao analisarmos a amostra, primeiramente observa-se que os ramos mais representativos permaneceram sendo os de cereais, de locação de imóveis e serviços administrativos diversos, todos atinentes a períodos anteriores e já mencionados nas respectivas notas técnicas.

Com relação à participação das MPEs, constatou-se que esta impactou em cerca de 56 % do total da amostra, perfazendo um montante de R\$ 10.661.306,35 no período analisado. Nesse universo, a participação de MPEs sergipanas quase dominante, representando cerca de 98% do referido saldo.



ESTADO DE SERGIPE

Secretaria de Estado do Planejamento, Orçamento e Gestão
Superintendência-Geral de Compras Centralizadas

Ainda com relação aos valores mensais gastos com dispensas, vejamos, por meio dos dados da tabela abaixo, o ocorrido no mês de atual do corrente ano, em relação ao anterior.

Comparativo dos Valores (R\$) Mensais Comprados por Dispensa

Órgão/Entidade	Valor Comprado em Outubro	Valor Comprado em Novembro	Varição
ADEMA	R\$ 24.106,45	R\$ 34.213,32	41,93%
CASA CIVIL	R\$ 14.919,10	R\$ 15.200,00	1,88%
CBMSE	R\$ 25.985,80	R\$ 23.804,99	-8,39%
CEHOP	R\$ 17.795,00	R\$ 7.761,07	-56,39%
CGE	R\$ 9.890,00	R\$ 12.270,98	24,07%
CODISE	R\$ 0,00	R\$ 6.156,35	100,00%
COHIDRO	R\$ 13.517,48	R\$ 35.024,50	159,11%
DER	R\$ 19.222,43	R\$ 805,00	-95,81%
DETRAN	R\$ 435.345,60	R\$ 44.322,00	-89,82%
EMDAGRO	R\$ 59.168,96	R\$ 56.671,64	-4,22%
EMGETIS	R\$ 14.093,20	R\$ 30.071,19	113,37%
EMSETUR	R\$ 1.790,00	R\$ 8.886,00	396,42%
FAPITEC	R\$ 3.037,89	R\$ 10.025,00	230,00%
FUNDAP	R\$ 19.350,88	R\$ 17.517,97	-9,47%
HPM	R\$ 49.190,13	R\$ 93.500,99	90,08%
IPESAUDE	R\$ 7.066,79	R\$ 0,00	-100,00%
ITPS	783,00	R\$ 6.832,00	772,54%
JUCESE	R\$ 222,07	R\$ 21.496,54	9580,07%
PGE	R\$ 15.464,79	R\$ 20.588,52	33,13%
PMSE	R\$ 205.334,14	R\$ 75.931,91	-63,02%
PRONESE	R\$ 16.721,49	R\$ 405,00	-97,58%
RENASCER	R\$ 117.623,40	R\$ 126.415,08	7,47%
SEAGRI	R\$ 419,40	R\$ 563,80	34,43%
SECOM	R\$ 8.708,00	R\$ 6.573,00	-24,52%
SECULT	R\$ 10.344,88	R\$ 28.332,11	173,88%
SEDETEC	R\$ 6.622,28	R\$ 8.843,00	33,53%
SEDHUC	R\$ 8.510,00	R\$ 9.184,77	7,93%
SEDURB	R\$ 89.441,62	R\$ 77.349,45	-13,52%
SEED	R\$ 23.128,32	R\$ 9.199,80	-60,22%
SEEL	R\$ 56.930,96	R\$ 113.829,77	99,94%
SEFAZ	R\$ 65.872,97	R\$ 18.205,00	-72,36%
SEG	R\$ 1.154,00	R\$ 4.700,00	307,28%
SEIDES	R\$ 7.775,58	R\$ 4.960,00	-36,21%
SEINFRA	R\$ 3.225,88	R\$ 1.292,00	-59,95%
SEJUC	R\$ 29.083,39	R\$ 13.446,99	-53,76%



ESTADO DE SERGIPE

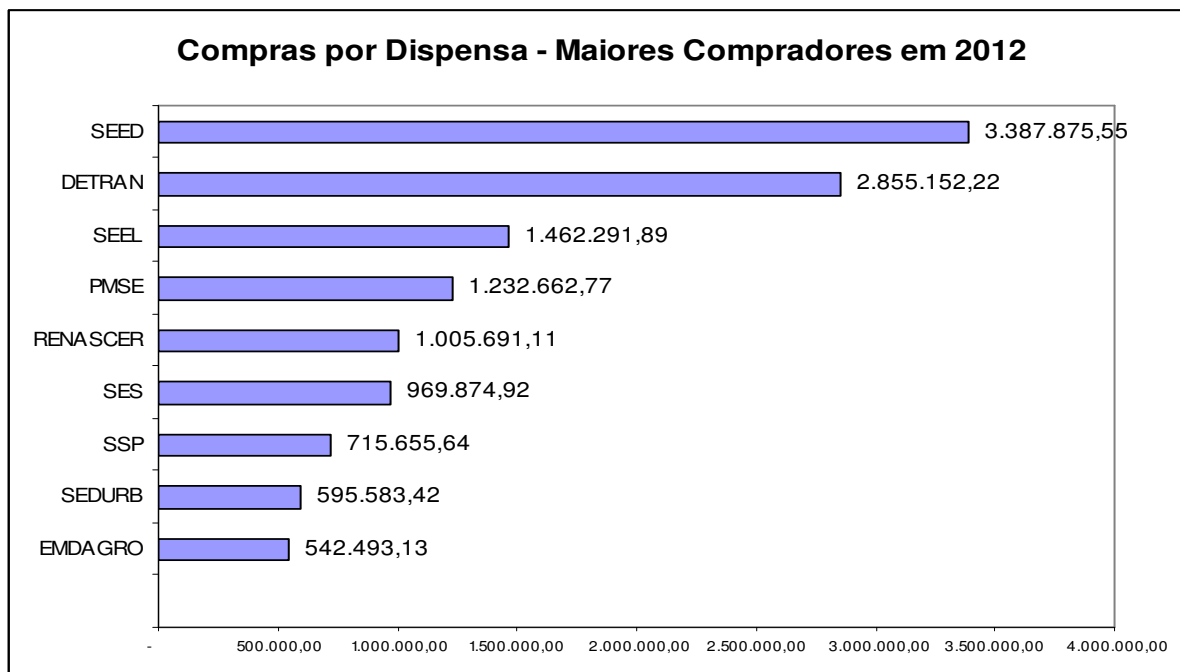
Secretaria de Estado do Planejamento, Orçamento e Gestão
Superintendência-Geral de Compras Centralizadas

SEMARH	R\$ 10.336,85	R\$ 16.209,46	56,81%
SEPLAG	20.341,00	R\$ 19.695,00	-3,18%
SERGPREV	R\$ 2.157,75	R\$ 11.457,59	431,00%
SES	R\$ 89.325,45	R\$ 102.456,85	14,70%
SETUR	R\$ 22.243,05	R\$ 27.138,98	22,01%
SETRAB	R\$ 12.490,45	R\$ 15.700,00	25,70%
SSP	R\$ 35.793,95	R\$ 25.850,43	-27,78%
VG	R\$ 3.674,00	R\$ 0,00	-100,00%
TOTAL	R\$ 1.578.208,38	R\$ 1.162.888,05	-26,32%

Fonte: Sistema Comprasnet

Ao compararmos o total comprado por dispensas em outubro (R\$ 1.578.208,38) com o ocorrido no mês atual (R\$ 1.162.888,05), obteremos uma variação negativa de 26,32%, ou seja, houve redução no valor total comprado por meio dessa modalidade, conforme demonstra a tabela acima.

Ainda com relação à análise dos dados acumulados, em termos gráficos, quando analisamos o comportamento dos órgãos até novembro, temos a seguinte situação. Salienta-se que os órgãos abaixo são responsáveis pelos 10 maiores volumes comprados por dispensa, representando cerca de 70% do total.



Na análise do gráfico acima, as operações descritas nas notas técnicas anteriores, ocorridas em julho e agosto, pela SEED (em julho) e pelo DETRAN (em agosto) se destacam. No mês atual, destacam-se as aquisições supramencionadas por parte da Fundação RENASCER (R\$ 126.415,08), da SEEL (R\$ 113.829,77) e também da SES (R\$ 102.456,85) - entidades que figuram, respectivamente, nos três primeiros lugares do ranking de valores comprados por dispensa em novembro.



ESTADO DE SERGIPE

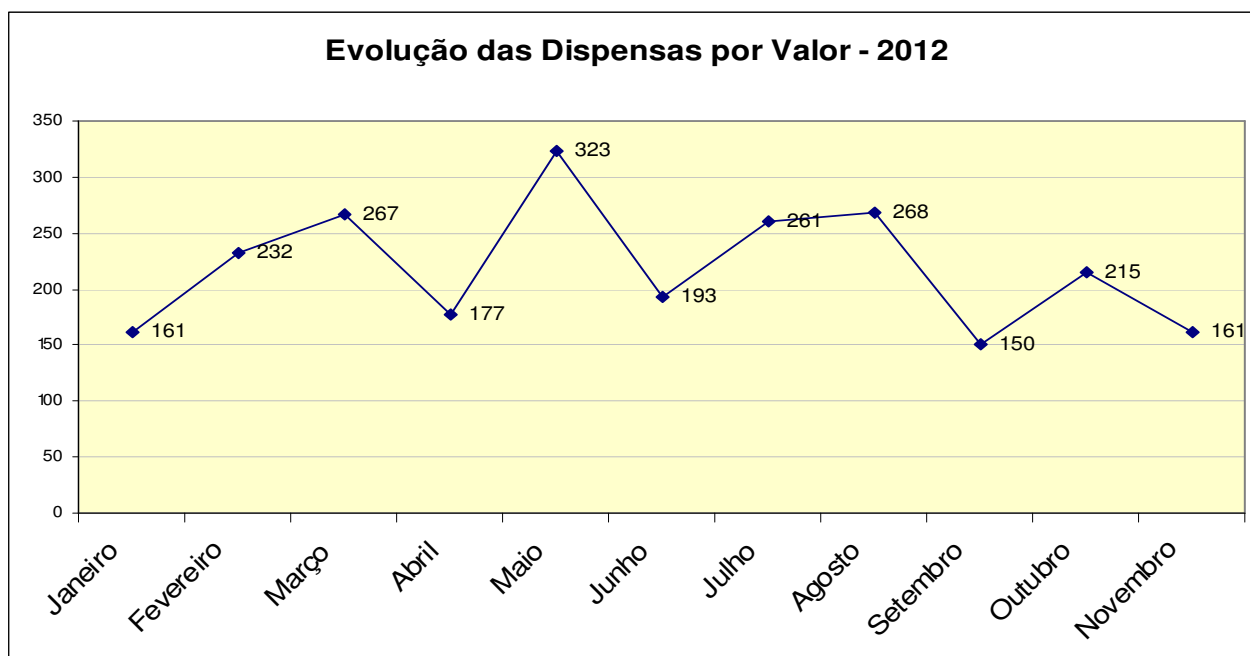
Secretaria de Estado do Planejamento, Orçamento e Gestão
Superintendência-Geral de Compras Centralizadas

Destaca-se que a quantidade de dispensas concluídas e publicadas no Portal de Compras no período foi de 364 processos, sendo o tipo mais recorrente aquele relacionado à dispensa por valor, amparada nos incisos I e II do art. 24 da Lei nº 8.666/93, tal como constatado nos meses anteriores, correspondendo a quase 52% do total das dispensas no período.

Tipo	Quantidade	%
Presencial (DP)	112	36,13
Por Valor (DV)	161	51,94
Por Valor Especial (DVE)	36	11,61
Licitação (DL)	1	0,32
Total	364	100,00%

Fonte: Sistema Comprasnet

Por fim, isolamos o comportamento das dispensas por valor, no sentido de acompanharmos sua ocorrência, a partir de 2011 (demonstrado por meio de média anual), dado que trata-se do tipo mais recorrente da modalidade até então. No mês atual, constata-se que houve queda de aproximadamente 25% na quantidade de procedimentos dessa natureza em comparação ao mês anterior, conforme demonstrado no gráfico abaixo.



A partir de janeiro de 2012, a Gerência de Contratações Diretas da SGCC/Seplag passou a efetuar o controle das solicitações de dispensas feitas pelos órgãos e entidades do Poder Executivo estadual, de forma a impedir o fracionamento de despesas e a fim de evitar a não-realização de licitações.



ESTADO DE SERGIPE

Secretaria de Estado do Planejamento, Orçamento e Gestão
Superintendência-Geral de Compras Centralizadas

Nesse sentido, os órgãos e entidades estão sendo orientados sobre repetições de objetos e respectivos montantes comprados por dispensas e, além disso, são efetuados bloqueios, via sistema, evitando a realização de dispensas desses itens, obrigando, assim, que esses mesmos objetos sejam adquiridos ou contratados, via de regra, mediante procedimento licitatório.

4. Licitações realizadas pela SGCC/Seplag

4.1 Quantidade de Pregões Eletrônicos Realizados e Publicados

Na SGCC, em setembro do corrente ano, foram homologados 03 certames sob a modalidade de Pregão Eletrônico, estando em andamento no período 36 processos, conforme demonstra a tabela abaixo.

Com relação às demais modalidades, apenas três pregões presenciais foram publicados. Destes últimos, um foi homologado (PP 009/2012, referente à contratação centralizada de locação de vans), um foi publicado e está em andamento (PP010/2012, atinente à contratação centralizada de empresa especializada em prestação de serviços de fornecimento de Ticket Combustível) e um foi cancelado (PP 011/2012, cujo objeto foi a contratação serviços de locação de ônibus para a Seed). Houve, ainda, a publicação de 01 carta-convite, objetivando a aquisição de móveis para a FUNDAP/SE.

Modalidade	Quantidade por Mês - 2012											
	JAN	FEV	MAR	ABR	MAI	JUN	JUL	AGO	SET	OUT	NOV	TOTAL
Pregão Eletrônico												
Cancelado	05	05	03	05	04	01	03	03	07	02	05	43
Deserto	02	-	-	-	02	04	02	02	02	-	-	14
Em Andamento	-	04	04	06	10	06	11	10	08	25	36	120
Fracassado	-	-	01	01	-	-	-	-	01	-	-	03
Homologado	17	11	17	14	21	19	31	35	21	13	03	202
Revogado	-	01	01	01	-	01	-	-	-	-	-	04
Total	24	21	26	27	37	31	47	50	39	40	44	386
Pregão Presencial												
Cancelado	-	-	-	-	-	-	01	-	01	-	01	03
Deserto	-	-	01	01	-	-	-	-	-	-	-	02
Em Andamento	-	-	-	-	-	-	01	01	-	-	01-	03
Fracassado	-	-	-	-	-	-	-	-	-	-	-	-
Homologado	-	-	01	-	-	-	-	-	-	01	01	03
Revogado	-	-	-	-	-	01	-	01-	-	01	-	03
Total	-	-	02	01	-	01	02	02	01	02	03-	14
Concorrência												
Cancelado	01	-	-	-	-	-	-	-	-	01	-	02
Deserto	-	-	-	-	-	-	-	-	01	-	-	01
Em Andamento	-	-	-	-	-	-	-	-	01	01	01	03

**ESTADO DE SERGIPE**Secretaria de Estado do Planejamento, Orçamento e Gestão
Superintendência-Geral de Compras Centralizadas

Fracassado	-	-	-	-	-	-	-	-	-	-	-	-
Homologado	-	-	01	-	-	-	-	-	-	-	-	01
Revogado	-	-	-	-	-	-	-	-	-	-	-	-
Total	01	-	01	-	-	-	-	-	02	02	01	07
Carta-convite												
Cancelado	-	-	-	-	-	-	-	-	-	-	-	-
Deserto	-	-	-	-	-	-	-	-	01	-	-	01
Em Andamento	-	-	-	-	-	-	-	-	-	-	01	01
Fracassado	-	-	-	-	-	-	-	01	-	01	-	02
Homologado	-	-	-	-	-	01	-	-	-	-	-	01
Revogado	-	-	-	-	-	-	-	-	-	-	-	-
Total	-	-	-	-	-	01	-	01	01	01	01	05
Tomada de Preços												
Cancelado	-	-	-	-	-	-	-	-	-	-	-	-
Deserto	-	-	-	-	-	-	-	-	-	-	-	-
Em Andamento	-	-	-	-	-	-	-	-	-	-	-	-
Fracassado	-	-	-	-	-	-	-	-	-	03	-	03
Homologado	-	-	01	-	-	01	-	-	-	-	-	02
Revogado	-	-	-	-	-	-	-	-	-	-	-	-
Total	-	-	01	-	-	01	-	-	-	03	-	05
Total Geral	25	21	30	28	37	33	49	52	42	47	48	417

Fonte: sistema Licitações-e

É importante frisar que, no cômputo das modalidades realizadas, para efeitos de inclusão na tabela acima, considera-se o mês de lançamento, ou publicação, dos certames. Assim, quando informada a ocorrência de um pregão homologado em outubro, significa que o mesmo foi iniciado e homologado dentro do mesmo mês. Tal convenção foi adotada para dirimir possíveis transtornos com relação a certames ocorridos no mês de dezembro, visando observar a relação orçamentária dos certames analisados.

4.2 Economia Obtida com Certames

Com relação à economia absoluta obtida, dada pela diferença entre o valor cotado como referência e o adjudicado ao final do certame, a modalidade de pregão eletrônico e as dispensas de licitação trouxeram no mês atual cerca de 30,61% e 12,95%, respectivamente, conforme demonstra a tabela abaixo. Observa-se que esse percentual, no que tange a pregões eletrônicos, encontra-se acima da média normal aferida para este tipo de certame em 2011, quando ficou em torno de 16. Percebe-se que a economia absoluta aferida em novembro para pregões eletrônicos e dispensas chegou a patamares bem próximos aos encontrados em outubro, 30,76% e 9,68% respectivamente.



ESTADO DE SERGIPE

Secretaria de Estado do Planejamento, Orçamento e Gestão
Superintendência-Geral de Compras Centralizadas

Economia Obtida com Certames Homologados em novembro -2012

Modalidades	Valor referencial	Valor adjudicado	Participação no Total Adjudicado	Economia (R\$)	Economia Absoluta (%)	Participação na Economia (%)
Pregão Eletrônico	R\$ 13.432.519,67	R\$ 9.321.185,07	88,91%	R\$ 4.111.334,60	30,61%	95,96%
Dispensas de Licitação	R\$ 1.335.861,28	R\$ 1.162.888,05	11,09%	R\$ 172.973,23	12,95%	4,04%
TOTAL	R\$ 14.768.380,95	R\$ 10.484.073,12	100,00%	R\$ 4.284.307,83	43,56%	100,00%

Fonte: sistema Licitações-e

No mês de análise, destacam-se o Pregão Eletrônico nº 208/2012 (aquisição de uniformes para policiais militares, destinado à Polícia Militar do Estado de Sergipe - PMSE, no valor de R\$ 1.458.897,00), o Pregão Eletrônico nº 335/2012 (contratação de empresa para prestação de serviço de locação de 60 (sessenta) veículos TIPO PICK-UP, para a Secretaria de Estado da Segurança Pública - SSP/SE, no valor de R\$ 2.812.795,00) o Pregão Eletrônico nº 315/2012 (Registro de Preços para aquisição de medicamentos para tratamento de hepatite c, para a SES, no valor de R\$ 2.489.082,24) e o PP nº 009/2012 (contratação centralizada para prestação de serviços de locação de veículos tipo Van, no valor de R\$ 2.760.000,00).

Cabe informar que, para efeito da aferição da economia obtida, a SGCC/Seplag, ao adjudicar os objetos licitados, tem realizado cotações de preços atualizadas à data da homologação, cabendo ressaltar que tais valores devem, em regra, ficar abaixo ou iguais aos valores de referência (mínimos) cotados no início do processo.

5. Gestão de Frota

A SEPLAG também é responsável por gerenciar as contratações centralizadas relacionadas à gestão da frota oficial de veículos do Estado, nos termos do Decreto 26.651/2009, cujos resultados passaram a ser apontados no corrente ano.

Como já destacado anteriormente, certas melhorias já foram empreendidas pela SGCC na área de gestão de frotas, como a contratação de empresa administradora de cartões para abastecimento da frota e a utilização de um sistema informatizado que permite o monitoramento e o controle dos abastecimentos, possibilitando, ainda, a parametrização dos abastecimentos, com definição de cotas e outras restrições. Além disso, as manutenções de todos os veículos da frota oficial também são acompanhadas por meio do Sistema de Manutenção de Veículos (SMV).

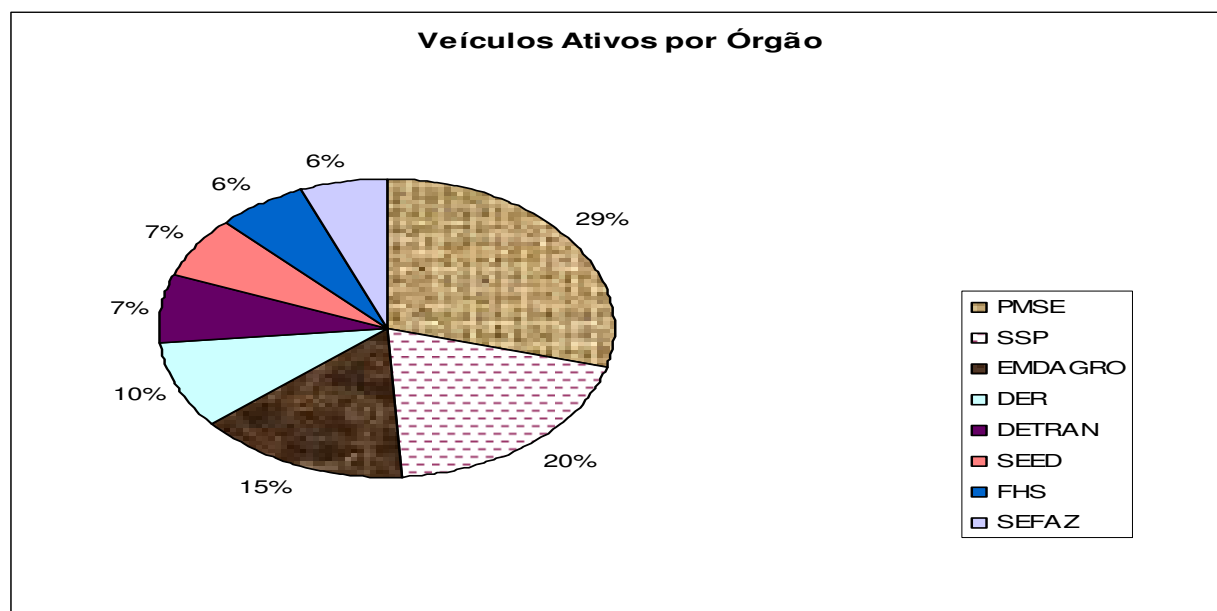
Segundo informações da Gerência-Geral de Frota - Gercof/SGCC, atualmente, o Poder Executivo Estadual dispõe de 2.799 veículos, sendo 1.580 locados (56,45%) e 1.210 próprios (43,55%). A frota é composta por veículos administrativos e de representação, viaturas utilizadas nas áreas de saúde e de segurança pública, utilitários, equipamentos e máquinas pesadas, além de ônibus, embarcações e outros.



ESTADO DE SERGIPE

Secretaria de Estado do Planejamento, Orçamento e Gestão
Superintendência-Geral de Compras Centralizadas

O gráfico abaixo evidencia a situação dos órgãos cujo quantitativo individual de carros está acima de cem unidades, responsáveis, em conjunto, por 71% da frota inteira de veículos ativos.



Fonte: Gercof/SGCC

Com relação à contratação centralizada para fornecimento parcelado de combustível, visando ao abastecimento da frota do Estado, os dados aferidos no corrente mês seguem na tabela abaixo.

Fornecimento de Combustível por Órgão - novembro/2012

Órgão	Fornecimento de Combustível por Órgão - novembro/2012						Valor Total
	Gasolina		Diesel		Etanol		
	Volume	Valor	Volume	Valor	Volume	Valor	
ADEMA	2.579,16	7.215,63	483,44	1.093,03			8.308,66
CEHOP	2.550,87	7.303,78					7.303,78
CBM	5.709,86	16.036,15	9.958,91	22.191,45			38.227,60
CGE	254,25	712,62					712,62
CODISE	734,31	2.078,97					2.078,97
COHIDRO	7.547,68	21.527,42	1.795,94	3.995,74	54,57	124,37	25.647,53
DER	7.665,77	21.498,56	100.337,33	218.997,62	251,96	544,25	241.040,43
DETRAN	28.101,52	78.836,34	6.048,99	13.532,16			92.368,50
DEFENSORIA	2.484,56	6.934,35					6.934,35
EMDAGRO	12705,82	36045,87	3291,71	7367,40			43.413,27
EMGETIS			50,00	108,7			108,70
EMSETUR	822,01	2.311,35					2.311,35
FAPITEC	419,61	1.174,56					1.174,56
FHS	12.036,55	33.866,52	39.410,49	87.731,88	51,09	116,43	121.714,83



ESTADO DE SERGIPE

Secretaria de Estado do Planejamento, Orçamento e Gestão
Superintendência-Geral de Compras Centralizadas

FSPH	1.022,11	2.843,22	231,37	525			3.368,22
FUNDAP	1.523,46	4.263,25	394,8	903,8	36,06	82,90	5.249,95
IPESAUDE	607,47	1.703,85	152,83	341,61			2.045,46
FUNESA	2.363,90	6.630,43	475,01	1.048,26			7.678,69
ITPS	1.368,37	3.844,96	513,7	1.159,13			5.004,09
JUCESE	470,17	1.311,66					1.311,66
PGE	2.603,01	7.280,29					7.280,29
PMSE	103.036,12	289.736,77	36.037,47	80.092,60	28,22	82,95	369.912,32
PRONESE	3.564,29	9.966,04	1.019,56	2.289,43	83,36	190,00	12.445,47
RENASCER	5.806,91	16.276,14	41,23	92,93			16.369,07
SEAGRI	2.125,16	5.944,31					5.944,31
SECC	18.669,09	52.274,71	1.985,77	4.413,77			56.688,48
SECOM	4.567,67	12.785,89					12.785,89
SEDHUC	533,45	1.490,83					1.490,83
SEDURB	2.285,77	6.407,71	2.446,96	5.472,64			11.880,35
SEC	1.783,94	4.984,56	91,78	208,26			5.192,82
SEDETEC	1.754,33	4.901,62			168,91	384,95	5.286,57
SEED	16.894,71	47.606,37	30.597,66	68.330,61			115.936,98
SEEL	2.470,78	6.915,75					6.915,75
SEINFRA	1.354,66	3.793,02					3.793,02
SEFAZ	26.379,06	73.989,88	5.866,36	13.193,78			87.183,66
SEGOV	1.680,78	4.705,69					4.705,69
SEGRASE	1.294,06	3.625,22					3.625,22
FUNCEP	4.898,92	13.694,21	4.138,39	9.283,06			22.977,27
SEJUC	15.268,32	42.972,65	5.544,30	12.464,23			55.436,88
SEMARH	2.165,82	6.073,89	39,79	90,68			6.164,57
SEPLAG	1.980,96	5.543,47					5.543,47
SERGIPREV	530,43	1.484,82					1.484,82
SES	530,43	1.484,82					1.484,82
SETRAB	2.554,26	7.164,45	314,16	678,27			7.842,72
SETUR	931,35	2.606,19					2.606,19
SSP	100.019,78	281.053,05	18.215,34	40.609,62	807,85	1.871,92	323.534,59
Total	416.651,51	1.170.901,84	269.483,29	596.215,66	1.482,02	3.397,77	1.770.515,27

Fonte: sistema Valecard

Como demonstra a tabela acima, assim como ocorreu nos meses anteriores, os maiores gastos são os atinentes ao consumo de gasolina, cujo montante chegou a R\$ 1.170.901,84 no mês atual, o que corresponde a 416.654,51 litros consumidos. Em seguida, os gastos com diesel são os maiores, R\$ 596.215,66 (269.483,29 litros) e, por último, figura o consumo de álcool, com apenas 1.482,02 litros consumidos no período, correspondendo a R\$ 3.397,77.



ESTADO DE SERGIPE

Secretaria de Estado do Planejamento, Orçamento e Gestão
Superintendência-Geral de Compras Centralizadas

Como sempre, entre as instituições que mais demandaram esse tipo de gasto estão a PM, a SSP e o DER, com um consumo total de R\$ 369.912,32, 323.534,59 e 241.040,43 respectivamente. Em termos percentuais, os referidos gastos representaram, aproximadamente, 21%, 18% e 14% do total aferido para o período.

Período	Gasolina		Diesel		Álcool		Valor Total (R\$)
	Volume (L)	Valor	Volume (L)	Valor (R\$)	Volume (L)	Valor (R\$)	
Janeiro	359.595,78	992.484,36	252.322,79	542.493,99	5.811,49	13.657,01	1.548.635,36
Fevereiro	416.225,81	1.148.652,64	275.984,77	593.367,25	9.870,21	23.195,00	1.765.214,88
Março	428.208,36	1.186.944,30	276.953,59	590.775,29	3.098,83	7.246,30	1.784.965,89
Abril	417.004,96	1.160.729,01	267.876,30	566.025,53	1.601,34	4.180,72	1.730.935,26
Maiο	448.362,28	1.248.208,48	302.199,90	638.219,34	1.136,35	3.032,35	1.889.460,17
Junho	415.716,30	1.162.570,11	306.363,51	645.067,63	1.949,38	5.180,85	1.812.818,59
Julho	427.084,65	1.193.998,69	269.124,61	583.779,58	1.759,60	4.623,17	1.782.401,44
Agosto	455.953,21	1.274.153,32	278.023,08	614.900,75	1.729,40	4.711,29	1.893.765,36
Setembro	404.710,68	1.135.740,73	273.658,25	601.442,11	1.711,93	4.416,07	1.741.598,91
Outubro	433.851,96	1.218.912,88	275.602,60	606.455,77	1.138,61	2.756,30	1.828.124,95
Novembro	416.651,51	1.170.901,84	269.483,29	596.215,66	1.482,02	3.397,77	1.770.515,27
Total	4.623.365,50	12.893.296,36	3.047.592,69	6.578.742,90	31.289,16	76.396,83	19.548.436,08

Ao compararmos outubro com novembro, com base na tabela acima, observa-se que o consumo total foi cerca de 3% menor no mês corrente, ficando mantida a preferência pelo consumo de gasolina, seguida pelo de diesel e pelo de álcool nos meses analisados.

Em novembro de 2012, constatou-se decréscimo nos gastos com locação de veículos, computados por meio de respectivos pagamentos no sistema i-Gesp. O montante foi de R\$ 5.902.996,68, cerca de 33% menor do que no mês anterior, R\$ 8.804.955,95, conforme demonstra a tabela a seguir. Na composição do saldo abaixo, estão inclusos todos os tipos de veículos da frota, de forma consolidada.

Locação de Veículos - Comparativo outubro-novembro/2012

Órgão/Entidade	outubro - R\$	novembro - R\$	Varição %
ADEMA	4.709,70	12.224,92	160%
CBMSE	19.210,99	39.507,96	106%
CEHOP	27.016,70	12.745,10	-53%
CGE	3.946,02	3.946,02	0%
CODISE	3.820,00	7.640,00	100%
COHIDRO	11.988,96	170,25	-99%
DER	57.591,46	77.805,70	35%
DETRAN	257.407,11	135.217,86	-47%
DPE	26.499,10	-	-100%



ESTADO DE SERGIPE

Secretaria de Estado do Planejamento, Orçamento e Gestão
Superintendência-Geral de Compras Centralizadas

EMSETUR	-	6.604,94	100%
FAPITEC	50.932,31	68.744,81	35%
FUNDAP	25.012,23	25.012,23	0%
FUNESA	86.381,99	-	-100%
HPM	-	2.347,99	100%
IPESAUDE	4.309,07	11.985,99	178%
ITPS	6.355,24	1.974,00	-69%
JUCESE	-	3.961,98	100%
PGE	19.451,98	19.451,98	0%
PMSE	404.646,52	498.508,92	23%
PRONESE	22.254,02	-	-100%
RENASCER	32.546,93	46.681,21	43%
SEAGRI	24.080,30	10.985,23	-54%
SECC	80.422,46	72.933,65	-9%
SECOM	23.897,77	4.416,82	-82%
SECULT	7.572,24	7.793,65	3%
SEDHUC	4.068,39	11.313,39	178%
SEDETEC	28.241,79	19.655,31	-30%
SEDURB	32.055,54	41.946,99	31%
SEED	6.600.882,02	3.658.832,76	-45%
SEEL	106.753,74	38.688,99	-64%
SEFAZ	131.877,68	92.298,33	-30%
SEGOV	2.111,19	16.259,26	670%
FUNCEP	122.363,56	27.783,16	-77%
SEINFRA	13.572,75	-	-100%
SEJUC	51.959,09	13.616,10	-74%
SEMARH	13.613,21	19.144,67	41%
SEPLAG	7.901,14	42.974,41	444%
SERGIPREV	9.964,88	7.473,66	-25%
SES	-	89.189,99	100%
SETRAB	15.149,17	30.716,84	103%
SETUR	17.360,89	-	-100%
SSP	447.027,81	722.441,61	62%
Total	8.804.955,95	5.902.996,68	-33%

Fonte: sistema i-Gesp

Média-mensal de 2011:R\$ 5.971.498

Entre os órgãos mais demandantes desse serviços estão a SEED, a SSP, a PM e o Dentran, representando 62%, 12%, 8% e 2% do gasto total respectivamente.

No que tange aos valores gastos com manutenção de veículos (incluindo peças e mão de obra), obtidos por meio do sistema SMV, as informações são as seguintes:

**ESTADO DE SERGIPE**Secretaria de Estado do Planejamento, Orçamento e Gestão
Superintendência-Geral de Compras Centralizadas**Manutenção de Veículos - Comparativo outubro-novembro/2012**

Órgão/Entidade	Outubro Valor (R\$)	Novembro Valor (R\$)	% Variação
ADEMA	0	23.574,90	100%
CBM	11.603,82	103.278,47	790%
DER	89.939,28	79.225,88	-12%
EMDAGRO	26.074,99	7.081,72	-73%
FHS	2.034,86	1.814,09	-11%
CEHOP	4.297,94	1.850,18	-57%
COHIDRO	0	5.591,74	100%
IPES	10.095,94	0,00	-100%
ITPS	8.425,40	9.314,18	11%
PMSE	44.530,69	20.441,20	-54%
PRONESE	1.665,23		-100%
ADEMA	25.706,82		-100%
SEAGRI	63,37	1.179,09	1761%
SECC	0	20.921,23	100%
SEED	15.272,34	9.363,74	-39%
SEIDES	16.097,57		-100%
SEJUC	35.394,96	24.877,36	-30%
SEFAZ	21.194,34	26.421,75	25%
SES	9.275,86	36.473,01	293%
SSP	76.659,43	153.408,78	100%
SETRAB	0,00	2.465,52	100%
TOTAL	398.332,84	527.282,84	32%

Fonte: sistema SMV

Apenas os órgãos elencados na tabela acima compuseram o gasto total com a despesa em tela, percebendo-se que a SSP, o CBM e o DER foram as entidades que mais realizaram gastos com manutenção de veículos no mês de análise, representando, 29%, 20% e 15% respectivamente. No geral, comparando o mês atual com o mês anterior, houve acréscimo da ordem de 32% no gasto com manutenção de veículos, fato que enseja avaliar a hipótese da realização de leilão dos veículos que já estão obsoletos, demandando gastos elevados para a sua manutenção.

Destaca-se, por fim, os 27 contratos centralizados vigentes relacionados à gestão da frota, elencados na tabela abaixo.

Nº Contrato	Contratada	Objeto	Vigência	Valor Total (R\$)
19-2007	VAL TRANSP. E SERVICOS LTDA	Locação de ônibus, sob regime de fretamento contínuo, para os Orgãos.	A partir de 25/11/2012, por 06 meses (8º termo aditivo).	3.632.400,00

**ESTADO DE SERGIPE**Secretaria de Estado do Planejamento, Orçamento e Gestão
Superintendência-Geral de Compras Centralizadas

20-2007	EMPRESA DE TRANSPORTES AGUIA DOURADA LTDA	Locação de ônibus, sob regime de fretamento contínuo, para os Orgãos.	A partir de 25/11/2012, por 06 meses (8º termo aditivo).	5.397.000,00
21/2007	ITAPÉ TRANSPORTE RODOVIÁRIO LTDA.	Locação de ônibus, sob regime de fretamento contínuo, para os Orgãos.	A partir de 25/11/2012, por 06 meses (8º termo aditivo).	12.120.000,00
22/2007	ALIANÇA TRANP. DE PASSAGEIROS E TURISMO LTDA.	Locação de ônibus, sob regime de fretamento contínuo, para os Orgãos.	A partir de 25/11/2012, por 06 meses (8º termo aditivo).	2.545.137,00
23/2007	NOSSA SENHORA DA VITÓRIA TRANSPORTES LTDA.	Locação de ônibus e micro-ônibus, sob regime de fretamento contínuo, para os Orgãos.	A partir de 25/11/2012, por 06 meses (8º termo aditivo).	11.886.043,32
002/2009	BATUR BAHIA TRANP.E TUR.LTDA EPP	Serviços de rádio táxi, destinos em Aracaju e no interior do Estado.	A partir de 17/02/2012, por 12 meses (3º termo aditivo), a 16/02/2013.	1.978.331,52
003/2011	ALIANÇA TRANSPORTE DE PASSAGEIRO E TURISMO LTDA.	Locação eventual de veículos tipo ônibus, micro-ônibus e vans.	A partir de 22/02/2012, por 12 meses (1º termo aditivo), a 21/02/2013	891.600,00
004/2011	NOSSA SENHORA DA VITÓRIA TRANSPORTES LTDA	Locação eventual de veículos tipo ônibus, micro-ônibus e vans.	A partir de 22/02/2012, por 12 meses (1º termo aditivo), a 21/02/2013	1.602.000,00
006/2009	BONE SERVIÇOS LTDA	Serviços de entrega e coleta rápida de correspondências e pequenas encomendas através de motocicleta com motoboy, em Aracaju e interior do Estado.	A partir de 10/03/2012 por 12 meses (3º termo aditivo) à 09/03/2013	554.611,20
002/2011	BRANDO SERVIÇOS E TRANSPORTES LTDA.	Contratação de serviço de manutenção preventiva e corretiva, com reposição de peças, de veículos automotivos.	A partir de 07/02/2012, por 12 meses (1º termo aditivo)	465.780,00
14/2008	PEREIRA AUTO CENTER LTDA	Contratação de serviço de manutenção preventiva e corretiva, com reposição de peças, de veículos automotivos.	A partir de 07/05/2012, por 12 meses (4º termo aditivo), a 06/05/2013	80.640,00
16/2008	BRANDO SERVIÇOS E TRANSPORTES LTDA	Contratação de serviço de manutenção preventiva e corretiva, com reposição de peças, de veículos automotivos.	A partir de 07/05/2012, por 12 meses (4º termo aditivo), a 06/05/2013	760.310,40
22/2008	L&L CLIMATIZAÇÃO VEICULAR E SERVIÇOS LTDA	Contratação de serviço de manutenção preventiva e corretiva, com reposição de peças, de veículos automotivos.	A partir de 20/05/2012, por 12 meses (4º termo aditivo), a 19/05/2013	1.166.025,60

**ESTADO DE SERGIPE**Secretaria de Estado do Planejamento, Orçamento e Gestão
Superintendência-Geral de Compras Centralizadas

26/2008	BRANDO SERVIÇOS E TRANSPORTES LTDA	Contratação de serviço de manutenção preventiva e corretiva, com reposição de peças, de veículos automotivos	A partir de 17/06/2012, por 12 meses (3º termo aditivo), a 16/06/2013	494.424,00
19/2009	ITAPÊ TRANSPORTE RODOVIÁRIO LTDA	Contratação centralizada de veículos para o Estado de Sergipe.	A partir de 16/06/2012, por 12 meses (3º termo aditivo), a 15/06/2013	809.640,00
20/2009	DISLOC - LOCAÇÃO DE VEICULOS LTDA	Contratação centralizada de veículos para o Estado de Sergipe.	A partir de 16/06/2012, por 12 meses (3º termo aditivo), a 15/06/2013	1.242.900,00
21/2009	NOSSA SENHORA DA VITÓRIA TRANSPORTES	Contratação centralizada de veículos para o Estado de Sergipe.	A partir de 16/06/2012, por 12 meses (3º termo aditivo), a 15/06/2013	1.863.000,00
22/2009	BVM LOCAÇÃO DE MAQUINAS E EQUIPAMENTOS LTDA-ME	Contratação centralizada de veículos para o Estado de Sergipe.	A partir de 16/06/2012, por 12 meses (3º termo aditivo), a 15/06/2013	3.719.992,32
21/2008	LOC CONSTRUÇÕES E EMPREENDIMENTOS LTDA	Contratação de serviço de locação de veículos.	A partir de 30/05/2012, por 12 meses (5º termo aditivo), a 29/05/2013	792.511,32
28/2010	CDL AUTO CENTER LTDA	Contratação de serviço de manutenção preventiva e corretiva, com reposição de peças, de veículos automotivos.	A partir de 19/10/2012, por 12 meses (2º termo aditivo), a 18/10/2013	530.856,00
29/2010	AC MOTOS E MOTORES LTDA	Contratação de serviço de manutenção preventiva e corretiva, com reposição de peças, de veículos automotivos.	A partir de 19/10/2012, por 12 meses (2º termo aditivo), a 19/10/2013	1.915.800,00
25/2009	SAMAM LOCADORA LTDA	Contratação centralizada de serviços de locação de veículos de representação funcional, sob regime de fretamento contínuo.	A partir de 27/10/2012, por 12 meses (3º termo aditivo), a 26/10/2013	842.637,00
39/2009	SAMAM LOCADORA LTDA	Contratação centralizada de 100 (cem) veículos populares, para atividades de serviço aos diversos órgãos	A partir de 10 /12/2012, por 12 meses (3º termo aditivo), a 09/12/2012	1.959.318,00
009/2011	ANGRA AUTO CENTER LTDA-ME.	Contratação de serviço de manutenção preventiva e corretiva, com reposição de peças, de veículos automotivos.	A partir de 20/06/2012, por 12 meses, a 19/06/2013	878.161,20
010/2010	BRANDO SERVIÇOS LDTA.	Contratação de serviço de manutenção preventiva e corretiva, com reposição de peças, de veículos automotivos.	A partir de 07/05/2012, por 12 meses (3º termo aditivo), a 06/05/2013	112.512,00



ESTADO DE SERGIPE

Secretaria de Estado do Planejamento, Orçamento e Gestão
Superintendência-Geral de Compras Centralizadas

011/2010	BRANDO SERVIÇOS LDТА.	Contratação de serviço de manutenção preventiva e corretiva, com reposição de peças, de veículos autornolivos.	A partir de 21/05/2012, por 12 meses (3º termo aditivo), a 20/05/2013	312.480,00
023/2012	TRIVALE ADMINISTRAÇÃO LDТА	Prestação de serviços de fornecimento de ticket combustível através de cartões Eletrônicos visando o abastecimento de frotas - Valecard.	A partir de 27/11/2012, por 90 dias.	9.006.633,25
Total				67.560.744,13

Fonte: Gercof/SCGG

6. Contratos Centralizados

Instituídas pelo Decreto Estadual nº 23.151/05, as contratações centralizadas visam à aquisição e contratação de bens e serviços de uso comum e continuado, por meio da Secretaria de Estado do Planejamento, Orçamento e Gestão - SEPLAG (órgão gerenciador), com a participação dos órgãos e entidades da Administração Direta e Indireta do Poder Executivo Estadual.

A gestão do objeto contratual impõe ao contratante a coordenação, a supervisão e a responsabilidade pelo acompanhamento das condições em que os serviços são prestados de forma global e, aos órgãos que utilizam o contrato, cabem acompanhar a execução do mesmo, responsabilizando-se por sua fiscalização e notificação à SEPLAG de eventuais ocorrências.

Os principais benefícios desse tipo de contratação residem na padronização nas contratações, na obtenção de ganhos financeiros com economia de escala, na celeridade nas compras e contratações, na redução do número de licitações e na facilidade de obtenção de informações gerenciais para tomada de decisões, facilitando o controle interno e externo. Além disso, auxilia na redução da possibilidade de vícios contratuais e possíveis fraudes, como o fracionamento ilegal da despesa.

Os 19 contratos atualmente existentes, abrangendo serviços de telefonia, passagens aéreas, água, energia, publicação oficial, correios, serviços de fotocopiadoras e de TI, estão detalhados tabela abaixo, com suas respectivas vigências.

Nº do Contrato	Contratada	Objeto	Vigência	Valor Anual (em R\$)
9912255096/2010	Correios	Prestação, pela ECT, de serviços, pré-postagem venda de produtos.	A partir de 1º/07/2010 por 60 meses	8.400.000,00
Contrato 06/2010	Deso	Fornecimento contínuo de água e prestação de serviços de esgoto.	A partir de 25/04/2010 por 60 meses	17.000.000,00

**ESTADO DE SERGIPE****Secretaria de Estado do Planejamento, Orçamento e Gestão
Superintendência-Geral de Compras Centralizadas**

Contrato 032/2010	Energisa	Fornecimento, pela Contratada, de energia elétrica, em sua área de abrangência.	A partir de 2/01/2011 por 60 meses	31.250.000,00
Contrato 04/2010	Sertele	Prestação de serviços de infra-estrutura de tecnologia da informação.	A partir de 17/03/2010 por 04 meses (3º termo aditivo)	11.992.131,00
Contrato 049/2008	Propagtur Turismo	Prestação de serviços de reserva, emissão, marcação e remarcação de bilhetes de passagens terrestres.	A partir de 15/12/2008 por 12 meses (3º termo aditivo)	400.000,00
Contrato 06/2011	Pontal Turismo	Fornecimento de passagens aéreas, nacionais e internacionais.	A partir de 27/04/2011 por 12 meses (2º termo aditivo)	6.250.020,00
Contrato 01/2009	Segrase	Contratação de serviços gráficos de publicidade de atos administrativos no Diário Oficial do Estado, por empresa pública criada para este fim.	A partir de 01/08/2009 por 60 meses	29.689.252,80
Contrato 12/2010	Stefanini	Contratação de empresa especializada em serviços técnicos na área de Tecnologia de Informação (TI).	A partir de 07/06/2010 por 12 meses (2º termo aditivo)	1.698.505,92
Contrato 13/2010	Dominio	Contratação de empresa especializada em serviços técnicos na área de Tecnologia de Informação (TI),	A partir de 15/07/2010 por 12 meses (2º termo aditivo)	1.809.964,80
Contrato 25/2010	Multseg	Serviços de vigilância patrimonial	A partir de 15 de setembro de 2010 (5º Termo aditivo)	1.384.293,61
Contrato 19/2010	Sulgipe	Fornecimento, pela Contratada, de energia elétrica.	A partir de 04/08/2010 por 60 meses	2.649.765,00
Contrato 13/2011	Oi	Contratação de empresa especializada em serviços técnicos na área de Tecnologia de Informação (TI),	A partir de 03/12/2011 por 48 meses	125.609.684,69
Contrato 14/2011	Vivo	TELECOMUNICAÇÕES	A partir de 07/12/2011 por 48 meses	1.210.982,40
Contrato 05/2012	A. M. Soluções Digitais LTDA-ME	Serviços de impressão e reprografia de documentos, LOTE 1	A partir de 15 /02/2012 por 20 meses	322.791,20
Contrato 06/2012	A. M. Soluções Digitais LTDA-ME	Serviços de impressão e reprografia de documentos, LOTE 2	A partir de 15 /02/2012 por 20 meses	418.310,40
Contrato 07/2012	BSF Locação de Maquinas e Serviços LTDA -EPP	Serviços de impressão e reprografia de documentos, LOTE 3	A partir de 15 /02/2012 por 20 meses	302.895,65
Contrato 02/2012	Propagtur	Contratação de serviços de fornecimentos de passagens aéreas.	A partir de 27/02/2012 por 12 meses	2.500.000,00



ESTADO DE SERGIPE

Secretaria de Estado do Planejamento, Orçamento e Gestão
Superintendência-Geral de Compras Centralizadas

Contrato 04/2012	Pontal	Contratação de serviços de fornecimentos de passagens aéreas.	A partir de 27/02/2012 por 12 meses	3.500.000,00
Contrato 13/2012	Strom	Contratação de empresa especializada para reenquadramento tarifário dos prédios públicos utilizados pelo Estado	A partir de 21/05/2012 por 12 meses	169.124,74
TOTAL				245.173.428,60

Fonte: Germaco/SGCC

O acompanhamento dos gastos relativos aos contratos centralizados começou a ser apresentado por meio de dashboards, publicados mensalmente no site Comprasnet desde meados de 2011. Contudo, para ampliarmos a capacidade de acompanhamento e gestão da área, também passaremos a acompanhar, nas próximas notas técnicas, o consumo desses serviços, com base em coleta de informações juntamente às empresas contratadas.

7. Dados Relativos às Micro e Pequenas Empresas

Na SGCC, em recente atualização de dados, aferiu-se o cadastro de 6.145 empresas, das quais, 1.372 são MPEs, cerca de 22%, conforme registros obtidos por meio do cadastro no portal eletrônico Comprasnet do Estado de Sergipe, desde o ano de 2005 até os dias atuais. O total de MPEs sergipanas corresponde a 1.090.

Os ramos de atividade das MPEs são dos mais diversos, desde armarinho, passando por comércio dos mais variados, laboratório, gráfica, lavanderia, agência de viagem, restaurante, transporte de carga, manutenção em aparelhos, serviço de lavagem de veículos, atividade paisagística até construção de edifícios, dentre outros.

Como já mencionamos anteriormente, Sergipe foi o primeiro Estado a implementar uma lei para favorecer as micro e pequenas empresas, publicando, em setembro de 2007, a Lei nº 6.206/2007, que concede tratamento diferenciado e simplificado para estas nas licitações públicas de bens e serviços promovidas pela Administração Pública Estadual.

Com a medida, houve a ampliação da participação das Micro e Pequenas Empresas (MPEs) nas compras governamentais, especialmente no que tange à modalidade de pregão eletrônico, contribuindo para o fortalecimento desse setor, que representa 99% dos estabelecimentos produtivos do Estado, e conseqüentemente, para a ampliação da oferta de emprego e de crescimento da economia de Sergipe.

A propósito, em termos nacionais, cabe salientar que esse tipo de empreendimento corresponde a cerca de 52% da força de trabalho urbana empregada no setor público e 40% da massa salarial brasileira.

Em obediência à supracitada lei, a SGCC/Seplag tem efetivado os instrumentos de tratamento diferenciados às MPES, como a participação exclusiva nas contratações cujo valor contratado seja de até R\$ 80.000,00, a exigência de subcontratação de MPEs por valores de até 30% do objeto, o estabelecimento de cotas de até 25% do valor do



ESTADO DE SERGIPE

Secretaria de Estado do Planejamento, Orçamento e Gestão
Superintendência-Geral de Compras Centralizadas

objeto, a criação de prazo diferenciado de 2 dias úteis para este tipo de estabelecimento providenciar regularização fiscal, além da utilização do empate ficto, situação em que há direito de preferência às MPEs para apresentação de nova proposta, quando o lance oferecido por estas for superior (em até 10%) à melhor proposta oferecida por uma empresa de médio ou grande porte.

7.1 Participação das Empresas Sergipanas

A tabela a seguir demonstra o comportamento da participação das empresas sergipanas, tanto das micro e pequenas empresas, como daquelas que não o são, nos totais arrematados com a modalidade de Pregão Eletrônico durante o período analisado, evidenciando que o percentual arrematado acumulado pelas empresas sergipanas tem aumentado no segundo semestre do corrente ano, ao contrário do que vem ocorrendo com as empresas de outros portes, cujo valor arrematado vem caindo desde julho.

Participação das Empresas Sergipanas - 2012

MPES X Outros Portes - Acumulado em 2012

Mês	MPEs - sergipanas		Outros portes - sergipanas		Totais Arrematados	
	Valor (em R\$)	%	Valor (em R\$)	%	Valor (em R\$)	%
dez/11	1.383.498,51	45,66	1.646.688,43	54,34	3.030.186,94	100
jan/12	1.073.683,88	100,00	-	0,00	1.073.683,88	100
fev/12	1.077.984,00	82,62	226.758,00	17,38	1.304.742,00	100
mar/12	1.292.183,78	83,90	247.958,05	16,10	1.540.141,83	100
abr/12	1.371.494,06	59,01	952.856,05	40,99	2.324.350,11	100
mai/12	2.203.223,06	40,46	3.241.847,29	59,54	5.445.070,35	100
jun/12	2.203.223,06	24,32	6.856.560,97	75,68	9.059.784,03	100
jul/12	9.813.771,94	40,55	14.387.050,89	59,45	24.200.822,83	100
ago/12	10.990.366,29	43,99	13.995.383,33	56,01	24.985.749,62	100
set/12	12.109.089,55	46,39	13.995.383,33	53,61	26.104.472,88	100
Out/12	12.835.400,49	46,89	14.536.459,33	53,11	27.371.859,82	100
Nov/12	16.165.402,68	48,15	17.408.992,64	51,85	33.574.395,32	100

Fonte: sistema Licitações-e

Verifica-se que o Estado de Sergipe mantém um patamar relevante de participação das MPEs locais nas compras promovidas pela administração estadual, o que demonstra a efetividades das políticas de fomento adotadas até então.

7.2 Participação das MPEs em Geral

Quando analisamos os totais arrematados pelas MPEs sergipanas em conjunto com a de outros estados, observamos que a participação das primeiras foi preponderante até abril, quando estava em 65% do total arrematado acumulado pelas MPEs. Em maio e em junho, no entanto, houve queda desse índice, até índice voltar a figurar em patamares mais elevados - cerca de 63% atualmente, como demonstra a tabela abaixo.

**ESTADO DE SERGIPE**Secretaria de Estado do Planejamento, Orçamento e Gestão
Superintendência-Geral de Compras Centralizadas**Participação das MPEs (Sergipanas e Não-sergipanas)**

Participação das MPES (sergipanas e não-sergipanas) - Acumulado em 2012

Mês	MPEs sergipanas		MPEs outros estados		Totais	
	Valor (em R\$)	%	Valor (em R\$)	%	Valor (em R\$)	%
dez/11	1.383.498,51	79,42	358.422,81	20,58	1.741.921,32	100
jan/12	1.073.683,88	98,79	13.200,00	1,21	1.086.883,88	100
fev/12	1.077.984,00	84,69	194.847,90	15,31	1.272.831,90	100
mar/12	1.292.183,78	76,15	404.654,93	23,85	1.696.838,71	100
abr/12	1.371.494,06	65,08	735.765,68	34,92	2.107.259,74	100
mai/12	2.203.223,06	46,87	2.497.660,70	53,13	4.700.883,76	100
jun/12	2.203.223,06	37,58	3.659.955,26	62,42	5.863.178,32	100
jul/12	9.813.771,94	67,17	4.796.531,31	32,83	14.610.303,25	100
ago/12	10.990.366,29	62,40	6.622.652,31	37,60	17.613.018,60	100
set/12	12.109.089,55	64,19	6.754.293,30	35,81	18.863.382,85	100
out/12	12.835.400,49	61,63	7.992.769,16	38,37	20.828.169,65	100
nov/12	16.165.402,68	62,62	9.650.005,38	37,38	25.815.408,06	100

Fonte: sistema Licitações-e

A tabela abaixo reflete as aquisições ocorridas até o mês atual, destacando que, até o momento, os ramos de atividade com totais arrematados mais expressivos referentes às MPEs foram os de cereais em grãos e farinhas em geral, locações de veículos e medicamentos.

Totais (R\$) Arrematados pelas MPEs - até novembro/2012

RAMO DE ATIVIDADE	SERGIPANAS	OUTROS ESTADOS	TOTAL	%
CEREAIS EM GRAOS E FARINHAS EM GERAL	R\$ 3.014.179,18	R\$ 0,00	R\$ 3.014.179,18	11,68%
LOCAÇÕES DE VEÍCULOS	R\$ 2.999.484,20	R\$ 7.950,00	R\$ 3.007.434,20	11,65%
MEDICAMENTOS	R\$ 268.458,00	R\$ 2.406.103,08	R\$ 2.674.561,08	10,36%
EQUIPAMENTOS DE CONDICIONAMENTO DE AR	R\$ 1.628.947,00	R\$ 380.627,98	R\$ 2.009.574,98	7,78%
UNIFORMES MILITARES	R\$ 537.026,00	R\$ 1.138.291,80	R\$ 1.675.317,80	6,49%
MATERIAL DE CONSTRUÇÃO EM GERAL	R\$ 1.304.843,60	R\$ 89.996,50	R\$ 1.394.840,10	5,40%
SERVIÇOS ADMINISTRATIVOS DIVERSOS	R\$ 471.685,12	R\$ 577.750,99	R\$ 1.049.436,11	4,07%
SERVIÇOS TECNICOS E ESPECIALIZADOS	R\$ 919.222,98	R\$ 72.100,00	R\$ 991.322,98	3,84%
SERVIÇOS DE LIMPEZA, CONSERVAÇÃO E MANUTENÇÃO	R\$ 502.990,10	R\$ 222.786,43	R\$ 725.776,53	2,81%
BEBIDAS NAO ALCOOLICAS	R\$ 709.788,00	R\$ 6,42	R\$ 709.794,42	2,75%
EQUIPAMENTOS E ARTIGOS DE USO MEDICO, ODONTOLOGICO E HOSPITALAR	R\$ 651.380,00	R\$ 5.664,60	R\$ 657.044,60	2,55%
IMPLEMENTOS E FERRAMENTAS AGRÍCOLAS	R\$ 700,00	R\$ 558.346,03	R\$ 559.046,03	2,17%
EQUIPAMENTOS PARA GINASTICA E RECREACAO	R\$ 122.818,98	R\$ 392.789,80	R\$ 515.608,78	2,00%

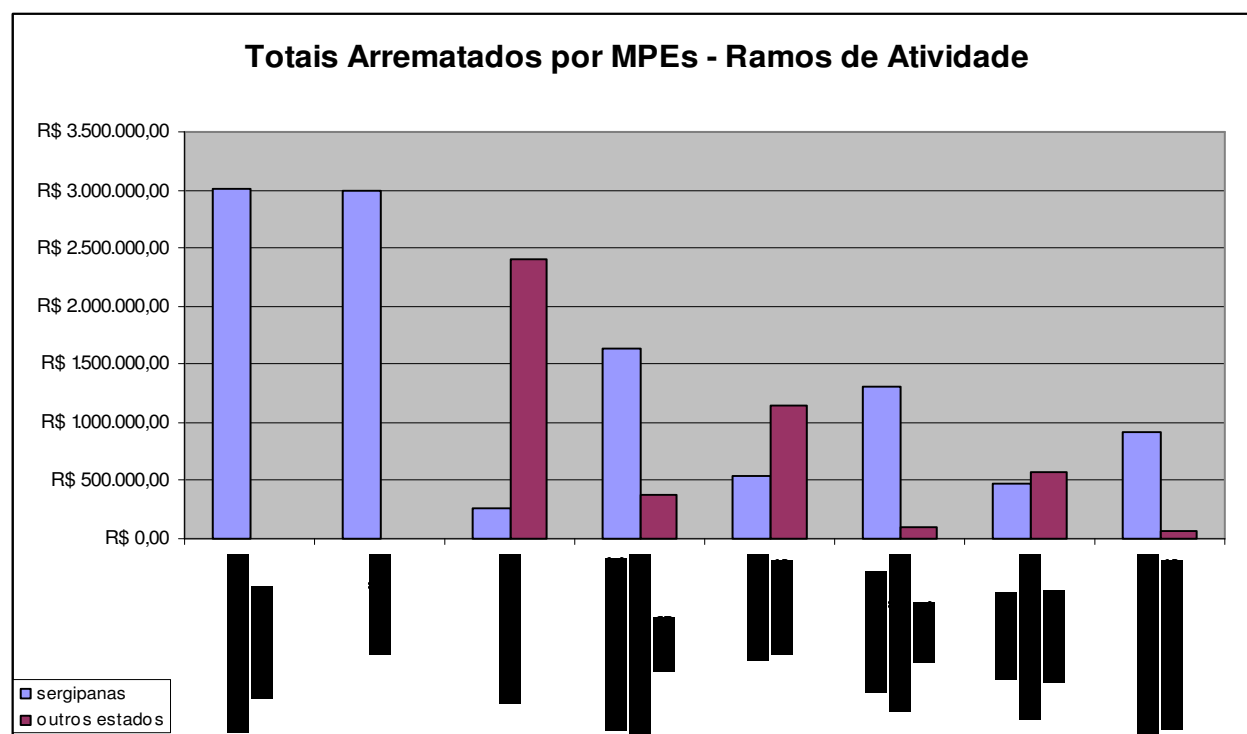


ESTADO DE SERGIPE

Secretaria de Estado do Planejamento, Orçamento e Gestão
Superintendência-Geral de Compras Centralizadas

REFEIÇÕES	R\$ 457.046,00	R\$ 0,00	R\$ 457.046,00	1,77%
ALIMENTACAO PARA ANIMAIS	R\$ 160.414,80	R\$ 241.334,79	R\$ 401.749,59	1,56%
ARTIGOS PARA ESCRITORIOS	R\$ 152.054,14	R\$ 222.746,40	R\$ 374.800,54	1,45%
UNIFORMES CIVIS	R\$ 175.875,73	R\$ 154.368,90	R\$ 330.244,63	1,28%
SERVIÇOS DE AGENCIAMENTO DE VIAGEM E HOTELARIA	R\$ 326.261,70	R\$ 0,00	R\$ 326.261,70	1,26%
VEÍCULOS	R\$ 154.000,00	R\$ 146.180,90	R\$ 300.180,90	1,16%
MATERIAIS PARA VIAS PERMANENTES	R\$ 298.600,00	R\$ 0,00	R\$ 298.600,00	1,16%
OUTROS (de representatividade inferior a 1%)	R\$ 1.309.627,15	R\$ 3.033.410,88	R\$ 4.343.038,03	16,82%
TOTAL	R\$ 16.165.402,68	R\$ 9.650.455,50	R\$ 25.815.858,18	100,00%

Fonte: sistema Licitações-e



O gráfico acima reflete as aquisições ocorridas até o mês atual, destacando que, até o momento, as três maiores operações especificamente foram os pregões eletrônicos 020/2011 (cujo ramo é o de cereais em grãos e farinhas em geral e corresponde à aquisição de ração e feno para a PM), o pregão eletrônico nº. 335/2012, referente a locações de veículos para a SSP, os pregões eletrônicos de número 076/2012 e 40/2012 (ambos compoendo o saldo de medicamentos, adquiridos por meio de sistema de registro de Preços) e o 110/2012 - Registro de Preços para adquirir equipamentos de condicionamento de ar.

7.3 Órgãos que mais adquirem de MPEs

Os órgãos que mais adquiriram produtos ou contrataram serviços provenientes de MPEs, tanto sergipanas, como oriundas de outros estados, encontram-se elencados na tabela

**ESTADO DE SERGIPE**Secretaria de Estado do Planejamento, Orçamento e Gestão
Superintendência-Geral de Compras Centralizadas

abaixo, na qual estão evidenciados os valores maiores acima de R\$ 100.000,00, que representam cerca de 82% do saldo total.

Aquisições Provenientes de MPEs - até novembro/ 2012

RAMO DE ATIVIDADE	TOTAL	ÓRGÃO
LOCAÇÕES DE VEÍCULOS	R\$ 2.812.795,20	SSP
EQUIPAMENTOS DE CONDICIONAMENTO DE AR	R\$ 1.627.822,00	SEPLAG
CEREAIS EM GRAOS E FARINHAS EM GERAL	R\$ 1.497.378,00	PM/SE
CEREAIS EM GRAOS E FARINHAS EM GERAL	R\$ 1.210.623,60	PM/SE
MEDICAMENTOS	R\$ 1.103.199,36	SEPLAG
UNIFORMES MILITARES	R\$ 982.794,20	PM/SE
BEBIDAS NAO ALCOOLICAS	R\$ 704.898,00	SEPLAG
MEDICAMENTOS	R\$ 505.437,00	SEPLAG
MEDICAMENTOS	R\$ 501.563,52	SEPLAG
MATERIAL DE CONSTRUÇÃO EM GERAL	R\$ 474.843,60	SEPLAG
SERVIÇOS ADMINISTRATIVOS DIVERSOS	R\$ 472.500,00	PM/SE
MATERIAL DE CONSTRUÇÃO EM GERAL	R\$ 448.000,00	DER
EQUIPAMENTOS E ARTIGOS DE USO MEDICO, ODONTOLOGICO E HOSPITALAR	R\$ 431.700,00	SEPLAG
UNIFORMES MILITARES	R\$ 397.097,20	DETRAN
MATERIAL DE CONSTRUÇÃO EM GERAL	R\$ 382.000,00	DER
EQUIPAMENTOS DE CONDICIONAMENTO DE AR	R\$ 349.778,00	SEPLAG
SERVIÇOS TECNICOS E ESPECIALIZADOS	R\$ 339.648,00	SSP
MATERIAIS PARA VIAS PERMANENTES	R\$ 298.600,00	DER
REFEIÇÕES	R\$ 283.035,00	SSP
CEREAIS EM GRAOS E FARINHAS EM GERAL	R\$ 279.777,60	PM/SE
IMPLEMENTOS E FERRAMENTAS AGRÍCOLAS	R\$ 272.549,93	SEIDES
SERVIÇOS DE AGENCIAMENTO DE VIAGEM E HOTELARIA	R\$ 246.261,70	SEIDES
EQUIPAMENTOS PARA GINASTICA E RECREACAO	R\$ 242.404,00	SSP
MEDICAMENTOS	R\$ 236.808,00	SEPLAG
OLEOS, GRAXAS PARA LUBRIFICACAO, CORTES E SISTEMAS HIDRAULICO	R\$ 232.546,00	DER
EQUIPAMENTOS PARA CONTROLE DE DISTURBIOS CIVIS	R\$ 230.971,60	PM/SE
SERVIÇOS ADMINISTRATIVOS DIVERSOS	R\$ 224.400,00	SEINFRA
IMPLEMENTOS E FERRAMENTAS AGRÍCOLAS	R\$ 223.802,60	SEIDES
SERVIÇOS DE LIMPEZA, CONSERVAÇÃO E MANUTENÇÃO	R\$ 210.695,88	DER
SERVIÇOS TECNICOS E ESPECIALIZADOS	R\$ 206.590,00	DER
EQUIPAMENTOS E ARTIGOS DE USO MEDICO, ODONTOLOGICO E HOSPITALAR	R\$ 201.980,00	SEPLAG
PLACAS P/IDENTIFICACAO DE VEICULOS	R\$ 180.000,00	DETRAN
SERVIÇOS GRÁFICOS	R\$ 177.975,00	SEED
ARTIGOS PARA ESCRITORIOS	R\$ 170.190,00	DETRAN
SERVIÇOS DE LIMPEZA, CONSERVAÇÃO E MANUTENÇÃO	R\$ 164.795,88	FUNDAP
ALIMENTACAO PARA ANIMAIS	R\$ 160.414,80	PM/SE
SERVIÇOS DE LIMPEZA, CONSERVAÇÃO E MANUTENÇÃO	R\$ 155.808,00	DETRAN

**ESTADO DE SERGIPE**Secretaria de Estado do Planejamento, Orçamento e Gestão
Superintendência-Geral de Compras Centralizadas

INFORMÁTICA	R\$ 154.890,00	SES
VEÍCULOS	R\$ 154.000,00	CBM/SE
LOCAÇÕES	R\$ 150.000,00	SEEL
PLACAS, CHAPAS, FITAS E LAMINADOS FINOS DE FERRO E DE AÇO	R\$ 149.999,00	DER
ARTIGOS PARA ESCRITÓRIOS	R\$ 144.154,14	SEPLAG
INSTRUMENTOS MUSICAIS	R\$ 141.500,00	SEED
MEDICAMENTOS	R\$ 141.474,00	SEPLAG
SERVIÇOS TERCEIRIZADOS EM GERAL	R\$ 137.400,00	SEIDES
IMPRESSOS OFICIAIS	R\$ 132.590,00	SEED
EQUIPAMENTOS DE ARMAZENAMENTO DE DADOS	R\$ 130.000,00	SSP
UNIFORMES MILITARES	R\$ 129.400,00	DETRAN
MEDICAMENTOS	R\$ 126.984,00	IPESAUDE
SERVIÇOS TÉCNICOS E ESPECIALIZADOS	R\$ 125.038,56	SERGPREV
SERVIÇOS TÉCNICOS E ESPECIALIZADOS	R\$ 123.570,00	SEED
MANUTENÇÃO DE VEÍCULOS	R\$ 120.500,00	DETRAN
GENEROS ALIMENTÍCIOS E ALIMENTAÇÃO PREPARADA	R\$ 120.441,60	SECC
EQUIPAMENTOS PARA SEGURANÇA E SALVAMENTO	R\$ 118.990,00	CBM/SE
COMPUTADORES	R\$ 117.300,00	SES
UNIFORMES CIVIS	R\$ 111.426,00	PM/SE
UNIFORMES CIVIS	R\$ 102.198,60	SEJUC
OUTROS (abaixo de R\$ 100.000 - representam menos de 20% do total)	R\$ 4.541.868,49	
TOTAL	R\$ 25.815.408,06	

Fonte: sistema Licitações-e

7.4 Participação das Empresas em Geral**Participação das Empresas no Geral (MPEs e outros portes) - Acumulado 2012**

Mês	MPEs		Outros Portes		Totais	
	Valor (em R\$)	%	Valor (em R\$)	%	Valor (em R\$)	%
dez/11	1.741.921,32	8,61	18.488.513,71	91,39	20.230.435,03	100
jan/12	1.086.883,88	94,77	60.000,00	5,23	1.146.883,88	100
fev/12	1.272.831,78	66,20	649.758,05	33,80	1.922.589,83	100
mar/12	1.696.838,71	64,83	920.528,05	35,17	2.617.366,76	100
abr/12	2.107.259,74	52,34	1.919.143,03	47,66	4.026.402,77	100
mai/12	4.700.883,76	10,02	42.199.525,39	89,98	46.900.409,15	100
jun/12	5.863.178,32	10,16	51.849.084,83	89,84	57.712.263,15	100
jul/12	15.852.316,77	18,04	72.037.298,37	81,96	87.889.615,14	100
ago/12	17.613.018,60	19,70	71.799.381,81	80,30	89.412.400,41	100
set/12	18.863.382,85	20,77	71.944.281,81	79,23	90.807.664,66	100
out/12	20.828.169,65	21,91	74.217.729,80	78,09	95.045.899,45	100
nov/12	25.815.408,06	24,74	78.551.676,46	75,26	104.367.084,52	100

Fonte: sistema Licitações-e



ESTADO DE SERGIPE

Secretaria de Estado do Planejamento, Orçamento e Gestão
Superintendência-Geral de Compras Centralizadas

Quando se observa a evolução da participação das empresas classificadas em outros portes, não consideradas MPEs, constata-se a seguinte situação: em 2011, a média mensal encontrada foi de R\$ 18.488.513,71 e, atualmente, a média mensal está na casa dos R\$ 7.141.061,50 - dada pela divisão do saldo de R\$ 78.551.676,46 pelos meses transcorridos em 2012 até o momento (11 meses).

Por meio dessas informações, pode-se aferir que a participação das empresas de portes médio e grande nos pregões eletrônicos decresceu cerca de 60% no período em questão. De outra sorte, quanto à participação das micro e pequenas empresas, esta aumentou em cerca de 35%, uma vez que a média mensal até o período atual é de R\$ 2.346.855,28, saldo que em 2011 era de 1.741.921,32.

8. Empresas Sancionadas

No que tange aos procedimentos para apuração de infrações administrativas, 42 processos administrativos foram concluídos com base no Decreto Estadual nº. 24.912/2007, até novembro de 2012, tendo as penalidades aplicadas sido condicionadas aos argumentos de defesa apresentados, variando entre advertência e multa até impedimento de licitar e contratar.

Salienta-se que, em novembro, foram instaurados, estando em análise, nove processos administrativos no período, contra as seguintes empresas: A7 DISTRIBUIDORA DE MEDICAMENTOS (2 processos), CRISFARMA LTDA, D-HOSP DISTRIBUIDORA HOSPITALAR, EC COMÉRCIO DE HORTIFRUTIGRANJEIROS LTDA, EXPRESSA DISTRIBUIDORA DE MEDICAMENTOS LTDA, FLEX HOSPITALAR LTDA, HOSP-LOG COMÉRCIO DE PRODUTOS HOSPITALARES LTDA e PRO MED COMÉRCIO DE PRODUTOS HOSPITALARES.

Ordem	PREGÃO/ATA/CONTRATO	EMPRESA	SITUAÇÃO - em 11/2012	PENALIDADE
1	Ata de Registro de Preços nº 148/2010.	Amaral e Bezerra Comercial Ltda.	PROCESSO CONCLUÍDO	Impedimento de licitar e contratar
2	Ata de Registro de Preços nº 159/2011	Avant Comércio Ltda-ME	PROCESSO CONCLUÍDO	Impedimento de licitar e contratar
3	Contrato Centralizado nº 006/2009	Bone Serviços Ltda	PROCESSO CONCLUÍDO	Advertência e multa
4	Contrato Centralizado nº 028/2010	CDL Auto Center Ltda	PROCESSO CONCLUÍDO	Advertência

**ESTADO DE SERGIPE**Secretaria de Estado do Planejamento, Orçamento e Gestão
Superintendência-Geral de Compras Centralizadas

5	Ata de Registro de Preços nº 139/2010	DSL Distribuidora de Medicamentos e Produtos Hospitalares Ltda	PROCESSO CONCLUÍDO	Impedimento de licitar e contratar
6	Ata de Registro de Preços nº 157/2011	Fênix Alimentos Comércio Ltda	PROCESSO CONCLUÍDO	Impedimento de licitar e contratar
7	Ata de Registro de Preços nº 163/2011	Localyne Transporte Turismo-ME	PROCESSO CONCLUÍDO	Impedimento de licitar e contratar
8		SERVGRAF CRACHÁS, SERVIÇOS E COMÉRCIO LTDA-ME	PROCESSO CONCLUÍDO	Impedimento de licitar e contratar
9	239/2011	AEREOTUR VIAGENS E OPERAÇÕES TURÍSTICAS	DECISÃO ADMINISTRATIVA, para comunicação à empresa	Impedimento de licitar e contratar
10	250/2011	FÊNIX ALIMENTOS COMÉRCIO LTDA-ME	RELATÓRIO com a comissão para assinatura	Impedimento de licitar e contratar
11	274/2011	FÊNIX ALIMENTOS COMÉRCIO LTDA-ME	PROCESSO CONCLUÍDO	Advertência
12	279/2011	FÊNIX ALIMENTOS COMÉRCIO LTDA-ME	RELATÓRIO ENVIADO À EMPRESA, AGUARDANDO RECURSO	Advertência
13	181/2010 - ATA RP 146/2010	SCIENTIFIC COM. E IMPORTAÇÃO LTDA.	RELATÓRIO EM ELABORAÇÃO	-
14	274/2011	PAZME FOOD SERVICE INDÚSTRIA DE ALIMENTOS LTDA-ME	DECISÃO COM O SECRETÁRIO PARA ASSINATURA E ENVIO À EMPRESA	Advertência
15	067/2011 - ATA RP 180/2011	FLEX HOSPITALAR LTDA.	DECISÃO ADMINISTRATIVA, COMUNICADA À EMPRESA, AGUARDANDO RECURSO	Advertência e multa
16	274/2011	GMA COMÉRCIO ATACADISTA E SERVIÇOS LTDA-ME	RELATÓRIO ENVIADO À EMPRESA, AGUARDANDO RECURSO	Advertência
17	274/2011	SOLUÇÃO PLANEJAMENTO E COMÉRCIO LTDA-ME	PROCESSO CONCLUÍDO	NÃO APLICAÇÃO DE PENALIDADE
18	274/2011	BONÍSSIMA COMÉRCIO E SERVIÇOS LTDA EPP	RELATÓRIO ENVIADO À EMPRESA, AGUARDANDO RECURSO	Advertência
19	274/2011	REAL ALIMENTOS INDÚSTRIA E COMÉRCIO LTDA	DECISÃO ADMINISTRATIVA, COMUNICADA À EMPRESA, AGUARDANDO RECURSO	Advertência

**ESTADO DE SERGIPE**Secretaria de Estado do Planejamento, Orçamento e Gestão
Superintendência-Geral de Compras Centralizadas

20	116/2009	BVM LOCAÇÃO DE MÁQUINAS E EQUIPAMENTOS LTDA-ME	ATA ELABORADA, AGUARDANDO RECURSO DA EMPRESA	-
21	274/2011	HOME BRAND INDÚSTRIA DE ALIMENTOS LTDA-EPP	RELATÓRIO ELABORADO, AGUARDANDO RECURSO DA EMPRESA	Advertência
22	274/2011	A & S COMÉRCIO DE ALIMENTOS LTDA	RELATÓRIO ENVIADO À EMPRESA, AGUARDANDO RECURSO	Advertência
23	274/2011	MILA MASSAS INDÚSTRIA DE ALIMENTOS LTDA-ME	DECISÃO ADMINISTRATIVA, COMUNICADA À EMPRESA, AGUARDANDO RECURSO	Advertência
24	274/2011	GAMA DISTRIBUIDORA LOGÍSTICA LTDA	PROCESSO CONCLUÍDO	Advertência
25	274/2011	EC-COMÉRCIO DE HORTIFRUTIGRINAJEIROS LTDA-EPP	PROCESSO CONCLUÍDO	Advertência
26	274/2011	GONZAGA DISTRIBUIDORA DE ALIMENTOS LTDA	DECISÃO ADMINISTRATIVA, COMUNICADA À EMPRESA, AGUARDANDO RECURSO	Advertência
27	274/2011	WENDSON ANTONIO TAVARES MENDES-ME	RELATÓRIO ENVIADO À EMPRESA, AGUARDANDO RECURSO	Advertência
28	279/2011	WENDSON ANTONIO TAVARES MENDES-ME	RELATÓRIO ENVIADO À EMPRESA, AGUARDANDO RECURSO	Advertência
29	274/2011	O MERCADÃO COMÉRCIO E PRESTAÇÃO LTDA	RELATÓRIO ENVIADO À EMPRESA, AGUARDANDO RECURSO	Advertência
30	274/2011	DIANJU DISTRIBUIDORA ATACADISTA LTDA	RELATÓRIO ENVIADO À EMPRESA, AGUARDANDO RECURSO	Advertência
31	036/2011	AVANTE COMÉRCIO LTDA-ME	ATA EM ELABORAÇÃO	-
32	421/2007	PRÓ-ALIMENTOS COMERCIAL LTDA	RELATÓRIO com a comissão para assinatura	Impedimento de licitar e contratar
33	421/2007	REAL ALIMENTOS INDÚSTRIA E COMÉRCIO LTDA	RELATÓRIO com a comissão para assinatura	Advertência
34	421/2007	O MERCADÃO COMÉRCIO E PRESTAÇÃO DE SERVIÇOS LTDA	RELATÓRIO com a comissão para assinatura	Impedimento de licitar e contratar
35	082/2011	FÊNIX ALIMENTOS COMÉRCIO LTDA-ME	ATA EM ELABORAÇÃO	-
36	093/2012	F&F COMÉRCIO E SERVIÇOS DE ALIMENTOS LTDA	ATA EM ELABORAÇÃO	-



ESTADO DE SERGIPE

Secretaria de Estado do Planejamento, Orçamento e Gestão
Superintendência-Geral de Compras Centralizadas

37	040/2012.	PB FARMA	DECISÃO FINAL ADMINISTRATIVA, COMUNICADA À EMPRESA	Advertência e multa
38	205/2012	MM FARMA COMERCIAL LTDA	RELATÓRIO com a comissão para assinatura	Advertência e multa
39	DV2302/2012	MED & SERVIÇOS LTDA	RELATÓRIO com a comissão para assinatura	Advertência
40	Atas de Registro de Preços nº 0160/2011 e 193/2011	Comercial Cirúrgica Rioclarense Ltda	DECISÃO ADMINISTRATIVA, COMUNICADA À EMPRESA PRAZO PARA APRESENTAÇÃO DE RECURSO	Advertência e multa
41	Execução do Contrato Centralizado n.º14/2011	VIVO S/A	RELATÓRIO com a comissão para assinatura	Rescisão contratual, a aplicação da penalidade de advertência
42	Ata de Registro de Preços nº 0159/2011	AVANT COMÉRCIO LTDA-ME	RELATÓRIO com a comissão para assinatura	Impedimento de licitar e contratar

9. Considerações finais

Com relação ao Sistema de Registro de Preços, os 1.845 itens ativos, dispostos nas 42 atas vigentes, totalizaram um valor estimativo de R\$ 202.276.045,33, em face de um valor consumido de R\$ 54.383.886,48, representando um percentual de utilização de cerca de 27% das atas registradas. Nesse ínterim, destaca-se que muitas atas iniciaram sua vigência recentemente, não havendo tempo hábil, portanto, para consumo de seus itens.

A partir do ano de 2011, acompanhamos o consumo dos itens registrados em algumas atas e constatamos que predomina uma ausência de planejamento por parte dos órgãos, comportamento evidenciado por solicitações de demanda muito superiores ao consumo efetivo dos itens demandados.

Em razão disso, a SGCC implantou uma ação de avaliação qualitativa e quantitativa das atas de registro de preços, visando ajustar novas solicitações de demandas ao respectivo histórico de consumo por parte dos órgãos, medida que trará redução das discrepâncias entre as solicitações de demanda e o consumo real.

Nesse contexto, para que as novas atas criadas fossem estimadas em bases mais reais, já foram analisados o padrão de consumo de tíquetes de gás (em fevereiro), de água-mineral (em março), de serviços de plotagem da frota oficial de veículos do Estado (em junho) e de copos descartáveis e dvds (em agosto).



ESTADO DE SERGIPE

Secretaria de Estado do Planejamento, Orçamento e Gestão
Superintendência-Geral de Compras Centralizadas

No que concerne às dispensas de licitação, foram publicados no Portal de Compras 364 processos no mês analisado, sendo o tipo mais recorrente aquele relacionado à dispensa por valor, responsável por cerca de 52% das ocorrências desse tipo - 161 processos.

O total adquirido por dispensas reduziu em cerca de 26% em novembro, em relação a outubro, tendo as aquisições por parte da Fundação RENASCER (R\$ 126.415,08), da SEEL (R\$ 113.829,77) e também da SES (R\$ 102.456,85) se destacado no total. Em primeiro lugar no ranking de obtenção de economia relativa obtida com esse tipo de procedimento no mês atual, também figura a Fundação RENASCER, com cerca de 20% de contenção.

Destaca-se que em 2012, houve um fortalecimento dos controles sobre as dispensas de licitação, quando as mesmas passaram a ser monitoradas e avaliadas, no sentido de verificar possíveis fracionamentos de despesas (dispensas acima do limite legal). Paralelamente, houve um cruzamento dessas informações com as atas de Registro de Preços vigentes, com posterior envio de ofícios aos órgãos, notificando-os sobre o fato e alertando-os sobre a prioridade de utilização das Atas vigentes, ao invés de realização de dispensas excessivas.

No geral, as dispensas trouxeram cerca de 13%, de economia relativa. De outro lado, os pregões eletrônicos, modalidade predominante, proporcionaram cerca de 30% de economia relativa. Para efeito da aferição da economia obtida, a SGCC/Seplag, ao adjudicar os objetos licitados, atualmente tem realizado cotações de preços atualizadas à data da homologação.

Em 2012, constataram-se 19 contratos centralizados, em geral, abrangendo serviços de telefonia, passagens aéreas, água, energia, publicação de editais, correios, serviços de fotocopiadoras e de TI. No que tange às contratações centralizadas ligadas à gestão da frota oficial de veículos do Estado, composta por 2.799 veículos (próprios e locados), constataram-se 26 contratos centralizados no período.

Com relação ao consumo de combustíveis, os maiores gastos são os atinentes ao consumo de gasolina, cujo montante chegou a R\$ 1.170.901,84, seguido pelo de diesel, R\$ 596.215,66 e pelo de álcool, R\$ 3.397,77. Entre as instituições que mais demandaram esse tipo de gasto estão a PM, a SSP e o DER, representando, aproximadamente, 21%, 18% e 14% do total consumido aferido para o período.

Em novembro de 2012, houve economia de 3% em gasto com combustível. Com a migração total dos órgãos ao novo modelo de abastecimento, baseado em cartões magnéticos, finalizada em novembro do corrente ano, têm sido registradas sensíveis reduções nos gastos com combustíveis.

No que concerne aos valores gastos com locação de veículos, traduzidos por meio de respectivos pagamentos no sistema i-Gesp, o montante foi de R\$ 5.902.996,68, cerca de 33% menor do que no mês anterior (R\$ 8.804.955,95). Entre os órgãos mais demandantes desse serviços estão a SEED, a SSP, a PM e o Detran, representando 62%, 12%, 8% e 2% do gasto total respectivamente.



ESTADO DE SERGIPE

Secretaria de Estado do Planejamento, Orçamento e Gestão
Superintendência-Geral de Compras Centralizadas

O gasto com manutenção de veículos foi de R\$ 527.282,84 e percebe-se que a SSP foi a entidade que mais realizou gastos com manutenção de veículos, o equivalente a 29% do total mencionado. Comparando o mês atual com o mês anterior, houve acréscimo da ordem de 32% no gasto com manutenção de veículos.

Na SGCC, estão cadastradas 6.145 empresas, das quais, 1.372 são micro e pequenas empresas (MPEs), cerca de 22%, conforme registros obtidos por meio do cadastro no portal eletrônico comprasnet do Estado de Sergipe, desde o ano de 2005 até os dias atuais.

Os dados mostram que o percentual arrematado acumulado pelas empresas sergipanas tem aumentado a partir do segundo semestre do corrente ano, estando atualmente em 48,15%, ao contrário do que vem ocorrendo com as empresas de outros portes, cujo valor arrematado vem caindo desde julho, estando em 51,85% no período atual.

Ao analisarmos os totais arrematados por micro e pequenas empresas, sergipanas e provenientes de outros estados da Federação, observamos que a participação das primeiras tem sido preponderante, chegando a 63% do total arrematado acumulado no mês atual, ao passo que a participação das MPEs provenientes de outros estados não chegou a 40%.

Quanto à participação das empresas de portes médio e grande nos pregões eletrônicos, esta decresceu cerca de 60% no período em questão, enquanto que a participação das empresas de micro e pequeno portes aumentou em cerca de 35%. Observou-se que em 2012, os ramos de atividade com totais arrematados mais expressivos referentes às MPEs foram os de cereais em grãos e farinhas em geral, locações de veículos e medicamentos.

No que tange aos procedimentos para apuração de infrações administrativas, 42 processos administrativos foram concluídos com base no Decreto Estadual nº. 24.912/2007, até novembro de 2012, tendo as penalidades aplicadas sido condicionadas aos argumentos de defesa apresentados, variando entre advertência e multa até impedimento de licitar e contratar.

Aracaju, 17 de dezembro de 2012.

ELIEMA CARDOSO PIRES DA ROSA

Assessora-Chefe - SGCC/Seplag

De acordo, em ____/____/_____.

ARISTIDES FERREIRA DA SILVA NETO

Superintendente-Geral de Compras Centralizadas - SGCC/Seplag



ESTADO DE SERGIPE

Secretaria de Estado do Planejamento, Orçamento e Gestão
Superintendência-Geral de Compras Centralizadas

ANEXO I MAPEAMENTO DE GASTOS DE CUSTEIO

Desde a implantação da Diretoria Geral de Suprimentos e Logística - DGSL, a SGCC vem apontando e mapeando os principais gastos governamentais, os quais começaram a ser divulgados em nota técnica a partir de junho do corrente ano. Nesse ínterim, cabe destacar algumas informações acerca dessa nova Diretoria.

A DGSL foi instituída na Superintendência Geral de Compras Centralizadas, com o objetivo maior de implementar política, diretrizes e prioridades pertinentes às atividades administrativas de suprimentos, contratações e logística no âmbito da administração direta, autárquica e fundacional do Poder Executivo Estadual.

Para a consecução plena dos seus objetivos, a DGSL tem como atribuições o mapeamento dos principais gastos do Governo desde 2009; o monitoramento e análise das dispensas realizadas pelas organizações do Governo de 2009 a 2012, com envio de ofício alertando e orientando aos Dirigentes cujas organizações realizaram fracionamentos de despesas (dispensas acima do limite legal); mapeamentos das Atas de Registros de Preços e cruzamento das informações obtidas por meio da análise das dispensas, com envio de ofícios orientando as organizações sobre a prioridade de utilização das Atas vigentes, ao invés de realização de dispensas excessivas; o monitoramento de todas as licitações efetuadas pela SGCC desde 2009 até 2012, a fim de manter o controle sobre as aquisições e contratações efetuadas pelo Estado e confrontar as informações das licitações, com Registros de Preços e Dispensas para, desta forma, subsidiar o Plano Anual de Suprimentos, já em fase de conclusão, e, desta forma, melhorar o preço e a qualidade das compras e contratações do Governo; e o mapeamento dos gastos com terceirização de serviços e mão de obra, atividade iniciada.

Abaixo, constam alguns dados apurados pela DGSL no mês atual, cuja fonte básica foi o Portal Transparência Sergipe (www.transparencia.se.gov.br), alimentado pela CGE por meio do sistema I-Gesp. Ao analisá-los, verifica-se que houve queda de cerca de 8% no total dos pagamentos efetuados com as despesas elencadas no mês atual, comparativamente em relação à média do exercício anterior.

Serviço	Acumulado/2012 (R\$)	Média Mensal/2012 (R\$)	Média/2011 (R\$)	(2011/2012) Variação (%)
Água e Esgotos	5.572.535,25	506.594,11	764.318,60	-33,72
Locação de Veículos*	66.299.720,70	6.027.247,34	5.971.498,00	0,93
Passagens	2.719.697,71	247.245,25	303.844,19	-18,63
Telefonia	7.743.540,78	703.958,25	637.366,45	10,45
Energia Elétrica	10.971.997,56	997.454,32	1.531.241,46	-34,86
Telepostagem	1.630.110,45	148.191,86	168.898,66	-12,26
Total	93.307.492,00	8.630.691,13	9.377.167,37	-7,96

Fonte: DGSL/Seplag

* Informação oriunda do sistema alimentado pela empresa contratada Trivale.