



ESTADO DE SERGIPE

Secretaria de Estado do Planejamento, Orçamento e Gestão
Superintendência-Geral de Compras Centralizadas

NOTA TÉCNICA/SGCC N.º:	054/2012
UNIDADE:	ASSESSORIA/SGCC/SEPLAG
ASSUNTO:	Ações e Resultados da SGCC/Seplag em abril de 2012.

1. Considerações Iniciais

O presente trabalho tem o escopo de apresentar as ações e resultados da SGCC/Seplag em abril de 2012. Foram analisados dados sobre registros de preços, dispensas de licitação, procedimentos licitatórios, gestão de frota e economia gerada no período, bem como informações sobre as microempresas e empresas de pequeno porte que participam dos certames realizados pela Superintendência de Compras.

O objetivo maior dessa nota é, portanto, disponibilizar informações gerenciais que possam subsidiar a tomada de decisão nas ações de governo, principalmente com vista à redução de despesas e melhoria dos processos.

2. Registro de Preços

O Sistema de Registro de Preços consiste no assentamento formal de preços relativos à prestação de serviços e aquisição de bens, realizado ao final de um procedimento licitatório, com o objetivo de servir de base para aquisições e contratações futuras. Apresenta vários benefícios, como otimização dos níveis de estoque, celeridade nas compras e contratações, redução do volume de licitações, desnecessidade de reserva de recursos orçamentários para licitação, redução das faltas de materiais nos órgãos, não obrigatoriedade de aquisição de produtos ou contratação de serviços, uniformidade nas aquisições, além de possibilitar ganhos financeiros com a economia de escala.

Para aferir os resultados gerados pelo Registro de Preços, esta Superintendência utiliza o Sistema de Gestão de Registro de Preços (plataforma web - terceiros), cuja função é a de gerir as Atas de Registro de Preços, no qual os órgãos e entidades, através de um estoque virtual, realizam suas contratações, respeitando a demanda informada para um período máximo de um ano. Atualmente, existem 37 atas de Registro de Preços vigentes até datas diversas de 2012 e 2013, conforme pode ser visualizado por meio da tabela abaixo.

Tabela Geral de Atas Vigentes

Ata	Descrição	Vigência	Total Estimado (R\$)	Total Consumido (R\$)	Utilização (%)
0163/2011	SERVIÇO DE LOCAÇÃO DE VEÍCULOS	21/7/2012	2.720.643,57	1.161.950,56	42,71%
0167/2011	AQUISIÇÃO DE MATERIAL DE OSTOMIA	23/2/2013	11.156.364,00	1.919.500,55	17,21%
0161/2011	AQUISIÇÃO DE MEDICAMENTOS PARA O CASE I	27/4/2012	22.353.016,34	19.345.653,72	86,55%
0165/2011	MATERIAL DE EXPEDIENTE PAPELARIA	6/4/2012	2.620.568,46	1.324.632,43	50,55%
0166/2011	AQUISIÇÃO DE MATERIAL DE EXPEDIENTE II	26/4/2012	1.359.274,29	647.606,88	47,64%
0169/2011	AQUISIÇÃO DE FORRO DE PVC	8/5/2012	282.800,00	106.960,00	37,82%
0170/2011	KIT ESCOLARES (PRANCHETA, ASSENTO E ENCOSTO)	5/6/2012	35.250,00	35.250,00	100,00%
0171/2011	AQUISIÇÃO DE DIVISÓRIA NAVAL E PORTAS.	5/6/2012	499.107,40	275.980,20	55,29%
0172/2011	AQUISIÇÃO DE AGUA MINERAL EM COPO DE 200ml	5/6/2012	174.185,35	33.973,70	19,50%
0173/2011	AQUISIÇÃO DE MEDICAMENTOS PARA O CASE III	7/6/2012	311.845,64	13.762,00	4,41%



ESTADO DE SERGIPE

Secretaria de Estado do Planejamento, Orçamento e Gestão
Superintendência-Geral de Compras Centralizadas

0174/2011	AQUISIÇÃO DE GÊNEROS ALIMENTICIOS 2011	17/7/2012	832.851,80	174.599,59	20,96%
0175/2011	AQUISIÇÃO DE PROTETOR SOLAR	26/6/2012	27.787,50	14.378,25	51,74%
0176/2011	AQUISIÇÃO DE CESTAS DE ALIMENTOS	10/7/2012	202.700,00	202.700,00	100,00%
0177/2011	AQUISIÇÃO DE COLCHÃO D-23	20/7/2012	399.278,76	217.038,00	54,36%
0179/2011	KIT DE HIGIENE PESSOAL	30/7/2012	10.500,00	2.850,00	27,14%
0180/2011	MATERIAS MÉDICOS HOSPITALARES PARA 2011	24/8/2012	3.024.477,37	253.776,45	8,39%
0181/2011	MATERIAL DE LIMPEZA PARA 2011	25/8/2012	4.019.674,84	525.236,86	13,07%
0182/2011	AQUISIÇÃO DE FILMES RADIOLÓGICOS	29/8/2013	853.882,56	112.148,90	13,13%
0183/2011	AQUISIÇÃO DE CARTUCHO DE TONER PARA 2011	5/9/2012	1.769.199,55	386.820,90	21,86%
0184/2011	AQUISIÇÃO DE SERVIÇO DE PLOTAGEM	18/9/2012	6.675,50	5.656,40	84,73%
0185/2011	AQUISIÇÃO DE CONJUNTO DO ALUNO	25/9/2012	1.437.500,00	1.431.750,00	99,60%
0186/2011	CAMINHÕES, RABECÕES, VEÍCULOS UTILITARIOS	15/12/2012	2.702.870,00	605.850,00	22,42%
0187/2011	AQUISIÇÃO DE QUADROS BRANCOS	21/11/2012	278.382,60	95.994,00	34,48%
0188/2011	MATERIAL ELETRICO E HIDRAULICO IV	12/12/2012	320.689,06	52.479,24	16,36%
0189/2011	MEDICAMENTOS PARA O TRATAMENTO DO DIABETES	14/12/2012	214.059,00	71.310,00	33,31%
0190/2011	AQUISIÇÃO DE RECARGA DE CARTUCHO DE TONER	22/12/2012	312.555,30	80.672,77	25,81%
0191/2011	MATERIAL ELETRICO E HIDRAULICO III	28/12/2012	266.648,53	30.664,51	11,50%
0192/2011	MATERIAL ELETRICO E HIDRAULICO I	28/12/2012	3.638.783,57	406.581,94	11,17%
0193/2011	AQUISIÇÃO DE MEDICAMENTOS DE USO GERAL	16/1/2013	1.543.052,15	163.753,10	10,61%
0194/2012	AQUISIÇÃO DE TICKETS DE GÁS DE 13 E 45 KG	8/1/2013	787.830,20	178.779,40	22,69%
0195/2012	EXTINTORES, LUMINÁRIAS E SINALIZADORES	24/1/2013	192.728,65	19.139,10	9,93%
0196/2012	AQUISIÇÃO DE CEDULAS DE IDENTIDADE.	19/1/2013	60.000,00	60.000,00	100,00%
0198/2012	AQUISIÇÃO DE FOGÕES INDUSTRIAIS	23/1/2013	237.534,00	232.342,00	97,81%
0199/2012	GÊNEROS ALIMENTICIOS - MERENDA ESCOLAR	22/1/2013	26.895.580,00	6.869.575,74	25,54%
0200/2012	FÓRMULAS ALIMENTARES PARA O CASE	16/2/2013	15.067.406,00	218.895,00	1,45%
0201/2012	SERVIÇO DE HOSPEDAGEM	28/2/2013	657.552,39	290,00	0,04%
0202/2012	AGUA MINERAL GARRAFÃO DE 20 LITROS	28/3/2013	289.791,40	5.187,40	1,79%
Total			107.563.045,78	37.283.739,59	34,66%

Fonte: sistema de gestão de RP

* Tratam-se de valores consumidos pelos órgãos até abril de 2012, podendo ainda não terem sido liquidados financeiramente.

O valor total consumido com a totalidade das atas de registro de preços, em abril do corrente ano, foi de R\$ 37.283.739,59, em face de um respectivo valor estimado de R\$ 107.563.045,78, o que representa uma utilização efetiva de 34,66% das atas de registro de preços.

Ao acompanharmos o consumo dos itens registrados em algumas atas, constatou-se uma ausência de planejamento por parte dos órgãos, evidenciado por solicitações de demanda de consumo muito superiores ao consumo efetivo dos itens demandados.

Em razão disso, a SGCC, desde fevereiro, está implantando ação de avaliação qualitativa e quantitativa das atas de registro de preços, visando ajustá-las às novas solicitações de demandas ao histórico de consumo por parte dos órgãos. Assim, as



ESTADO DE SERGIPE

Secretaria de Estado do Planejamento, Orçamento e Gestão
Superintendência-Geral de Compras Centralizadas

discrepâncias entre as solicitações de demanda e o consumo real serão dirimidas, o que trará mais efetividade à gestão das atas de registro de preços.

Nesse contexto, em fevereiro, foi analisado o padrão de consumo de tíquetes de gás e, em março, a análise foi em relação ao padrão de consumo de água-mineral, para que as novas atas criadas para esses itens fossem estimadas em bases mais reais. No mês atual, entretanto, não foi possível a realização desse tipo de aferição, dado que as atas iniciadas no período tiveram seus respectivos certames homologados de forma parcial, impossibilitando comparações análogas.

3. Dispensas de Licitação

Embora, como regra, a contratação procedida pela Administração Pública necessite de prévia licitação, existem situações excepcionais em que a lei permite a contratação direta, por meio dos processos de dispensa e inexigibilidade de licitação.

Tanto os casos de inexigibilidade, quanto os de dispensa de licitação, são tornados públicos através site www.comprasnet.se.gov.br, ficando a SGCC responsável pela análise da instrução processual dos mesmos, nos casos em que estas são cabíveis - inexigibilidades e dispensas cujo valor seja superior a R\$ 8.000,00 e/ou que envolva lavratura de contrato.

Há ainda as Dispensas Presenciais, criadas por meio da Instrução Normativa SGCC Nº 003/2008. Para estas, cujos valores são inferiores a R\$ 8.000,00 não há análise de instrução processual por parte da SGCC, cabendo aos órgãos apenas informar no sistema as compras efetuadas.

No período apurado, o total adquirido (adjudicado) por meio de dispensas foi bastante elevado, R\$ 1.100.036,17, representando aproximadamente 44% do total adjudicado com a totalidade dos certames efetuados pela SGCC (R\$ 2.509.072,18), conforme demonstra a tabela Economia Obtida com Certames, constante no item 4.2.

Constatou-se que, em períodos anteriores, tais percentuais mostraram-se ainda mais representativos. Em agosto de 2011, por exemplo, quase 72% de todos os certames adjudicados foram oriundos de dispensas de licitação.

A SGCC faz uso do aplicativo Software de Gerenciamento Eletrônico de Compras (e-Gov), conhecido como Portal de Compras de Sergipe ou, simplesmente, como ComprasNet.SE, para gerenciar as dispensas de licitação. Desse sistema, foram extraídos os dados constantes nas tabelas abaixo, analiticamente dispostos, cuja interpretação se dará em seguida.

Economia com Dispensas Realizadas em abril/2012

Órgão/Entidade	Valor Referencia (R\$)	Valor Comprado (R\$)	Economia (R\$)	Economia Absoluta (%)	Economia Relativa (%)
ADEMA	12.116,00	8.651,78	3.464,22	2,67%	28,59%



ESTADO DE SERGIPE

Secretaria de Estado do Planejamento, Orçamento e Gestão
Superintendência-Geral de Compras Centralizadas

CASA CIVIL	8.630,00	8.630,00	-	0,00%	0,00%
CBMSE	44.947,52	40.348,52	4.599,00	3,55%	10,23%
CEHOP	14.379,58	11.151,00	3.228,58	2,49%	22,45%
CODISE	24.366,72	24.319,92	46,80	0,04%	0,19%
COHIDRO	57.564,50	55.591,60	1.972,90	1,52%	3,43%
DER	16.000,00	14.207,90	1.792,10	1,38%	11,20%
DETRAN	63.300,00	53.936,40	9.363,60	7,23%	14,79%
EMDAGRO	59.129,50	56.183,40	2.946,10	2,27%	4,98%
EMGETIS	6.837,02	6.452,80	384,22	0,30%	5,62%
EMSETUR	35.259,00	35.246,94	12,06	0,01%	0,03%
FAPITEC	1.600,00	1.600,00	-	0,00%	0,00%
FUNDAP	20.913,15	19.779,78	1.133,37	0,87%	5,42%
HPM	10.798,00	10.733,00	65,00	0,05%	0,60%
IPESAUDE	19.532,10	19.256,33	275,77	0,21%	1,41%
ITPS	67.763,80	55.141,99	12.621,81	9,74%	18,63%
JUCESE	31.333,64	30.979,90	353,74	0,27%	1,13%
PGE	4.801,00	3.754,88	1.046,12	0,81%	21,79%
PMSE	98.525,16	95.166,28	3.358,88	2,59%	3,41%
PRONESE	38.142,00	31.845,00	6.297,00	4,86%	16,51%
RENASCER	72.208,00	55.382,00	16.826,00	12,99%	23,30%
SEAGRI	10.330,00	10.195,00	135,00	0,10%	1,31%
SECOM	6.040,00	3.120,00	2.920,00	2,25%	48,34%
SECULT	3.641,50	3.336,10	305,40	0,24%	8,39%
SEDETEC	2.014,56	2.014,56	-	0,00%	0,00%
SEDURB	13.995,70	12.002,15	1.993,55	1,54%	14,24%
SEED	120.362,42	122.714,25	(2.351,83)	-1,82%	-1,95%
SEEL	170.019,00	136.156,61	33.862,39	26,14%	19,92%
SEFAZ	11.610,00	11.610,00	-	0,00%	0,00%
SEG	520,00	348,99	171,01	0,13%	32,89%
SEGRASE	10.500,00	10.250,00	250,00	0,19%	2,38%
SEIDES	11.713,19	11.588,37	124,82	0,10%	1,07%
SEINFRA	2.487,00	1.734,00	753,00	0,58%	30,28%
SEJUC	32.187,24	25.590,28	6.596,96	5,09%	20,50%
SEMARH	31.032,83	30.700,70	332,13	0,26%	1,07%
SEPLAG	17.571,65	17.571,65	-	0,00%	0,00%
SERGPREV	3.788,00	3.678,00	110,00	0,08%	2,90%
SES	13.432,40	9.832,20	3.600,20	2,78%	26,80%
SETUR	6.440,00	6.409,95	30,05	0,02%	0,47%
SETRAB	4.478,04	4.477,74	0,30	0,00%	0,01%
SSP	49.256,20	38.346,20	10.910,00	8,42%	22,15%
TOTAL	1.229.566,42	1.100.036,17	129.530,25	100,00%	10,53%

Fonte: Sistema Comprasnet



ESTADO DE SERGIPE

Secretaria de Estado do Planejamento, Orçamento e Gestão
Superintendência-Geral de Compras Centralizadas

O referido aplicativo possibilita a realização de disputa de valor para as dispensas não-presenciais, o que, geralmente, faz com que os valores comprados sejam inferiores aos de referência, proporcionando economia aos cofres públicos, conforme demonstra a tabela acima.

Nesse mês, observa-se que a SECOM apareceu em primeiro lugar no *ranking* de obtenção de economia relativa auferida com esse tipo de procedimento, obtendo cerca de 48,34 % de economia. Em termos de valores totais comprados em abril de 2012, a SEEL desponta, novamente, em primeiro lugar, com R\$ 33.862,39 (26,14 % do total comprado).

Uma vez que o valor referencial no período foi de R\$ 1.229.566,42, face a um valor comprado de R\$ 1.100.036,17, a economia obtida no período com dispensas foi de R\$ 129.530,25, representando 10,53% de participação na economia total.

Dado que o sistema no qual as dispensas são efetuadas permite a livre digitação pelo usuário do objeto a ser adquirido, impossibilitando a aferição dos objetos mais recorrentes nesse tipo de compra devido à total ausência de padronização da nomenclatura utilizada, a SGCC está desenvolvendo uma alternativa a essa limitação, que consiste na padronização dos objetos das dispensas realizadas no sistema. O trabalho, cujos primeiros resultados foram apresentados em março, também permite aferirmos a participação das MPEs nos processos de compras por dispensa, possibilitando que os gastos com esse tipo de procedimento sejam agrupados por objeto.

Infelizmente, os dados apurados em abril não poderão ser apresentados, devido a problemas técnicos que acometeram o sistema no qual tais informações são armazenadas. Espera-se que tais transtornos sejam resolvidos o mais breve possível e que, em maio, essas informações já retornem ao seu curso normal.

Ainda com relação aos valores mensais gastos com dispensas, vejamos, por meio dos dados da tabela abaixo, o ocorrido no mês de abril do corrente ano, em relação a março.

Comparativo dos Valores (R\$) Mensais Comprados por Dispensa

Órgão/Entidade	Valor Comprado em Março (R\$)	Valor Comprado em Abril (R\$)	Varição do Último Mês %
ADEMA	18.658,72	8.651,78	-53,63%
CASA CIVIL	22.231,00	8.630,00	-61,18%
CBMSE	39.462,65	40.348,52	2,24%
CEHOP	21.161,60	11.151,00	-47,31%
CGE	14.681,00	-	-100,00%
CODISE	3.550,06	24.319,92	585,06%
COHIDRO	49.985,75	55.591,60	11,21%
DER	33.617,55	14.207,90	-57,74%



ESTADO DE SERGIPE

Secretaria de Estado do Planejamento, Orçamento e Gestão
Superintendência-Geral de Compras Centralizadas

DETRAN	64.488,08	53.936,40	-16,36%
EMDAGRO	64.396,38	56.183,40	-12,75%
EMGETIS	27.037,09	6.452,80	-76,13%
EMSETUR	9.908,23	35.246,94	255,73%
FAPITEC	7.615,27	1.600,00	-78,99%
FUNDAP	12.185,34	19.779,78	62,32%
HPM	47.596,49	10.733,00	-77,45%
IPESAUDE	37.307,13	19.256,33	-48,38%
ITPS	58.108,44	55.141,99	-5,11%
JUCESE	4.568,11	30.979,90	578,18%
PGE	8.449,04	3.754,88	-55,56%
PMSE	76.282,92	95.166,28	24,75%
PRONESE	55.526,11	31.845,00	-42,65%
RENASCER	68.898,86	55.382,00	-19,62%
SEAGRI	5.274,92	10.195,00	93,27%
SECOM	17.031,97	3.120,00	-81,68%
SECULT	17.019,81	3.336,10	-80,40%
SEDETEC	15.761,84	2.014,56	-87,22%
SEDHUC	380,00	-	-100,00%
SEDURB	44.463,18	12.002,15	-73,01%
SEED	67.442,97	122.714,25	81,95%
SEEL	131.070,01	136.156,61	3,88%
SEFAZ	42.232,80	11.610,00	-72,51%
SEG	10.436,27	348,99	-96,66%
SEGRASE	30.557,54	10.250,00	-66,46%
SEIDES	16.619,95	11.588,37	-30,27%
SEINFRA	17.957,88	1.734,00	-90,34%
SEJUC	34.684,98	25.590,28	-26,22%
SEMARH	22.207,25	30.700,70	38,25%
SEPLAG	21.435,05	17.571,65	-18,02%
SERGPREV	4.175,00	3.678,00	-11,90%
SES	60.501,51	9.832,20	-83,75%
SETUR	962,00	6.409,95	566,31%
SETRAB	-	4.477,74	100,00%
SSP	54.217,26	38.346,20	-29,27%
VG	298,70	-	-100,00%
TOTAL	1.360.446,71	1.100.036,17	-19,14%

Fonte: Sistema Comprasnet

Ao compararmos o total comprado por dispensas em abril de 2012 (R\$ 1.100.036,17) com o mês anterior (R\$ 1.360.446,71), obteremos uma variação negativa de 19,14%, ou

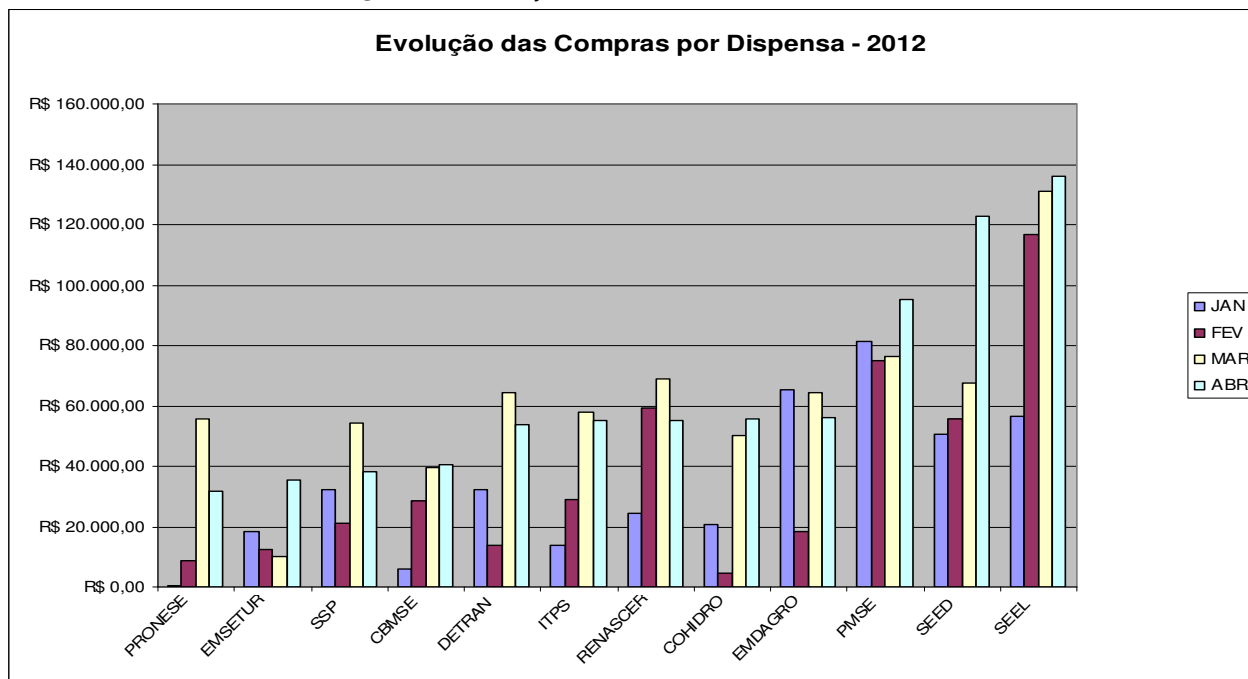


ESTADO DE SERGIPE

Secretaria de Estado do Planejamento, Orçamento e Gestão
Superintendência-Geral de Compras Centralizadas

seja, houve redução no valor total comprado por meio dessa modalidade, conforme demonstra a tabela acima. Nesse interim, a SEEL foi a entidade que mais adquiriu por meio de dispensas no mês analisado, assim como no mês anterior, despontando em primeiro lugar, com R\$ 136.156,61.

Em termos gráficos, quando analisamos o comportamento mensal dos órgãos responsáveis pelos 12 maiores volumes em aquisições por meio de dispensas, no corrente ano, temos a seguinte situação.



Por fim, salienta-se que a quantidade de dispensas concluídas e publicadas no Portal de Compras, em abril de 2012, foi de 294 processos, sendo o tipo mais recorrente aquele relacionado à dispensa por valor, amparada nos incisos I e II do art. 24 da Lei nº 8.666/93, correspondendo a 60,20% do total das dispensas, tal como constatado nos meses anteriores.

Tipo	Quantidade	%
Presencial (DP)	75	25,51
Por Valor (DV)	177	60,20
Por Valor Especial (DVE)	41	13,95
Licitação (DL)	1	0,34
Total	294	100%

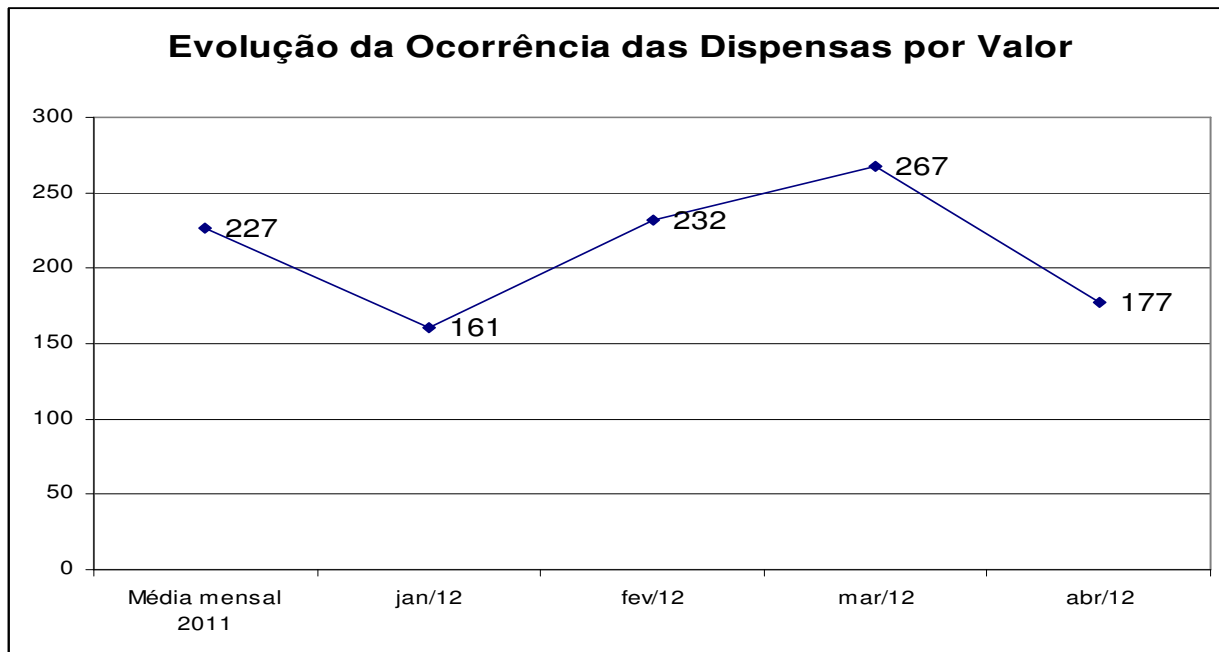
Fonte: Sistema Comprasnet

Por ser o tipo mais recorrente da modalidade até então, isolamos o comportamento das dispensas por valor, no sentido de acompanharmos sua ocorrência, a partir de 2011, demonstrado por meio de média anual, até o mês atual. O gráfico abaixo demonstra a referida situação, evidenciando o comportamento das dispensas por valor durante o período analisado.



ESTADO DE SERGIPE

Secretaria de Estado do Planejamento, Orçamento e Gestão
Superintendência-Geral de Compras Centralizadas



A partir de janeiro de 2012, a Gerência de Contratações Diretas da SGCC/Seplag passou a efetuar o controle das solicitações de dispensas feitas pelos órgãos e entidades do Poder Executivo estadual, de forma a impedir o fracionamento de despesas e a fim de evitar a não realização de licitações.

Nesse sentido, os órgãos e entidades estão sendo orientados sobre repetições de objetos e respectivos montantes comprados por dispensas e, além disso, são efetuados bloqueios, via sistema, evitando a realização de dispensas desses itens, obrigando, assim, que esses mesmos objetos sejam adquiridos ou contratados mediante procedimento licitatório.

4. Licitações realizadas pela SGCC/Seplag

4.1 Quantidade de Pregões Eletrônicos Realizados e Publicados

Na SGCC, em abril do corrente ano, foi homologado 1 certame sob a modalidade de Pregão Eletrônico, estando em andamento mais 25 pregões eletrônicos e 1 pregão presencial, conforme demonstra a tabela abaixo. Com relação às demais modalidades, não houve homologações computadas no período apurado.

ESPECIFICAÇÃO	QUANTIDADE POR MÊS					
	JAN	FEV	MAR	ABR	MAI	TOTAL
PREGÃO ELETRÔNICO						
Cancelado	05	05	-	01		11
Deserto	02	-	-			02
Em Andamento	01	15	21	25		37

**ESTADO DE SERGIPE**Secretaria de Estado do Planejamento, Orçamento e Gestão
Superintendência-Geral de Compras Centralizadas

Fracassado	-	-	-	-	-	-
Homologado	16	04	05	01	-	62
Revogado	-	-	-	-	-	-
Publicado	24	24	26	27	-	101
PREGÃO PRESENCIAL						
Cancelado	-	-	-	-	-	-
Deserto	-	-	01	01	-	02
Em Andamento	-	-	01	-	-	01
Fracassado	-	-	-	-	-	-
Homologado	-	-	-	-	-	-
Revogado	-	-	-	-	-	-
Publicado	-	-	02	01	-	03
CONCORRÊNCIA						
Cancelado	01	-	-	-	-	01
Deserto	-	-	-	-	-	-
Em Andamento	-	-	-	-	-	-
Fracassado	-	-	-	-	-	-
Homologado	-	-	01	-	-	01
Revogado	-	-	-	-	-	-
Publicado	01	-	01	-	-	02
TOMADA DE PREÇO						
Cancelado	-	-	-	-	-	-
Deserto	-	-	-	-	-	-
Em Andamento	-	-	01	-	-	01
Fracassado	-	-	-	-	-	-
Homologado	-	-	-	-	-	-
Revogado	-	-	-	-	-	-
Publicado	-	-	01	-	-	01
TOTAL	25	24	30	-	-	79

Fonte: sistema Licitações-e

É importante salientar que, no cômputo das modalidades realizadas, para efeitos de inclusão na tabela acima, considera-se o mês de lançamento, ou publicação, dos certames. Assim, quando informada a ocorrência de 01 pregão apenas homologado em abril, significa que o mesmo foi iniciado e homologado dentro do mesmo mês. Tal convenção foi adotada para dirimir possíveis transtornos com relação a certames ocorridos nos meses de dezembro, visando observar a relação orçamentária dos certames analisados.

4.2 Economia Obtida com Certames em abril - 2012

Com relação à economia absoluta obtida, dada pela diferença entre o valor cotado como referência e o adjudicado ao final do certame, a modalidade de pregão



ESTADO DE SERGIPE

Secretaria de Estado do Planejamento, Orçamento e Gestão
Superintendência-Geral de Compras Centralizadas

eletrônico e as dispensas de licitação trouxeram no mês atual cerca de 79,87% e 10,53%, respectivamente, conforme demonstra a tabela abaixo.

Economia Obtida com Certames Homologados em abril-2012

Modalidades	Valor referência (R\$)	Valor adjudicado(R\$)	Participação no Total Adjudicado	Economia Total(R\$)	Participação na Economia Total (%)	Economia Absoluta (%)
Pregão Eletrônico	7.001.323,54	1.409.036,01	56,16%	5.592.287,53	97,74%	79,87%
Dispensas	1.229.566,42	1.100.036,17	43,84%	129.530,25	2,26%	10,53%
TOTAL	8.230.889,96	2.509.072,18	100,00%	5.721.817,78	100,00%	69,52%

Fonte: sistema Licitações-e

No mês de análise, os pregões homologados a destacar foram o PE nº 061/2012, correspondente aos serviços de reenquadramento técnico-tarifário, decorrente da análise das contas de energia elétrica e de água dos prédios públicos utilizados pelo estado de Sergipe, no valor de R\$ 176.477,98 e o Pregão Eletrônico 091/2012, cujo objeto foi a aquisição de 400 exames laboratoriais para análise de DNA para a Seides, no valor contratado de R\$ 104.990,00. Destaca-se também o Pregão Eletrônico nº 019/2012, que objetivou adquirir equipamentos, como capacete, joelheira, cotoveleira, uniforme completo, camisa, capa, luvas, braçal e botas para os integrantes do GETAM, no valor de R\$ 171.399,00.

Cabe informar que, para efeito da aferição da economia obtida, a SGCC/Seplag, ao adjudicar os objetos licitados, tem realizado cotações de preços atualizadas à data da homologação, cabendo ressaltar que tais valores devem, em regra, ficar abaixo ou iguais aos valores de referência cotados no início do processo.

5. Gestão de Frota

A SEPLAG também é responsável por gerenciar as contratações centralizadas relacionadas à gestão da frota oficial de veículos do Estado, nos termos do Decreto 26.651/2009, cujos resultados passaram a ser apontados no corrente ano.

Como já destacado anteriormente, certas melhorias já foram empreendidas pela SGCC na área de gestão de frotas, como a contratação de empresa administradora de cartões para abastecimento da frota e a utilização de um sistema informatizado que permite o monitoramento e o controle dos abastecimentos, possibilitando, ainda, a parametrização dos abastecimentos, com definição de cotas e outras restrições. Além disso, as manutenções de todos os veículos da frota oficial também são acompanhadas por meio do Sistema de Manutenção de Veículos (SMV).

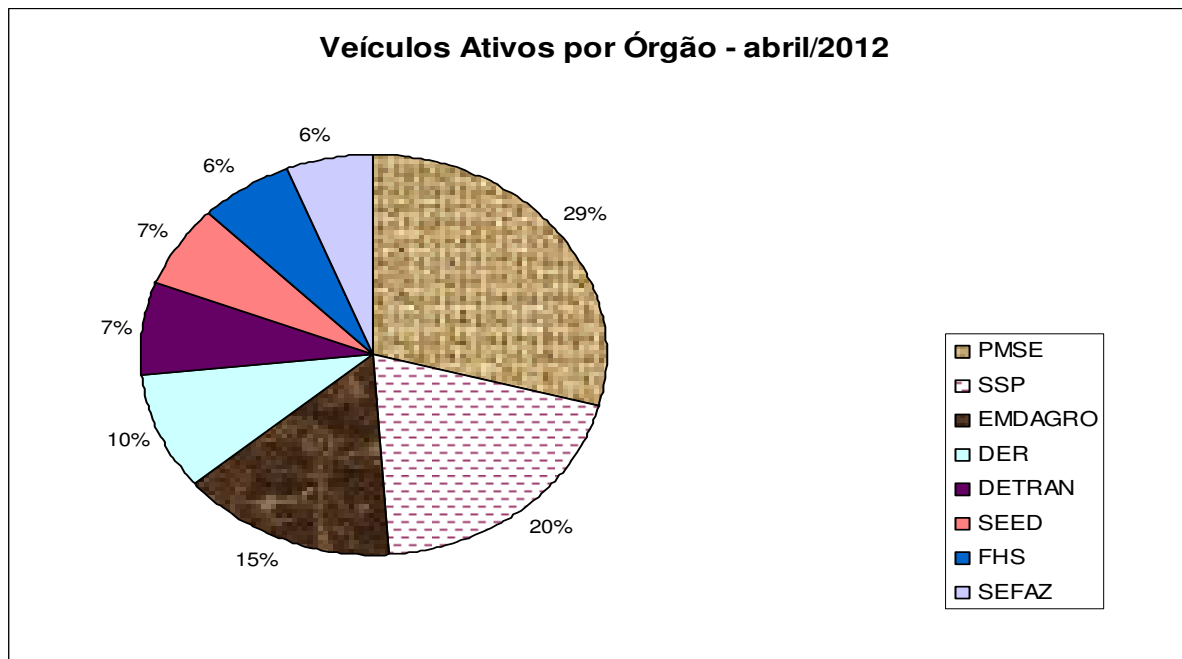
A frota do governo atualmente é composta por veículos administrativos e de representação, viaturas utilizadas nas áreas de saúde e de segurança pública, utilitários, equipamentos e máquinas pesadas, além de ônibus, embarcações e outros, totalizando 2.969 veículos, entre próprios e locados.



ESTADO DE SERGIPE

Secretaria de Estado do Planejamento, Orçamento e Gestão
Superintendência-Geral de Compras Centralizadas

O gráfico abaixo evidencia a situação dos órgãos cujo quantitativo individual de carros está acima de cem unidades, responsáveis, em conjunto, por 71% da frota inteira de veículos ativos.



Fonte: Gercof/SGCC

Com relação à contratação centralizada para fornecimento parcelado de combustível, visando ao abastecimento da frota do Estado, os dados aferidos no corrente mês seguem na tabela abaixo.

Fornecimento de Combustível por Órgão

Órgão	Gasolina		Diesel		Etanol		Valor Total
	Volume	Valor	Volume	Valor	Volume	Valor	
ADEMA	2.306,96	6.327,94	645,89	1.378,60			7.706,54
CBMSE	5.447,05	15.072,73	7.352,70	15.659,62			30.732,35
CEHOP	2.535,53	7.134,46					7.134,46
CGE	334,09	901,75					901,75
CODISE	910,21	2.535,05					2.535,05
COHIDRO	5.720,96	16.127,47	3.240,96	6.912,16			23.039,63
DER	8.805,65	24.322,33	87.906,86	183.352,22	56,01	137,42	207.811,97
DETRAN	25.481,13	70.789,36	4.226,84	9.035,04	109,7	258,01	80.082,41
DPE	2.566,18	7.145,97					7.145,97
EMDAGRO	13.006,45	36.734,84	2.432,63	5.192,85	108,54	277,8	42.205,49
EMGETIS			150	325,28			325,28
EMSETUR	656,31	1.822,42					1.822,42
FAPITEC	308,52	865,54					865,54
FHS	12.970,12	36.172,85	38.694,23	81.968,25			118.141,10



ESTADO DE SERGIPE

Secretaria de Estado do Planejamento, Orçamento e Gestão
Superintendência-Geral de Compras Centralizadas

FSPH	1.068,90	2.957,71	796,14	1.699,03			4.656,74
FUNDAP	2.271,16	6.164,75	283,81	599,33			6.764,08
FUNESA	2.114,03	5.809,12	348,21	747,39			6.556,51
IPESAUDE	466,58	1.294,28	215,83	454,11			1.748,39
ITPS	1.040,19	2.921,56	616,78	1.300,11	51,13	148,22	4.369,89
JUCESE	725,25	2.032,37					2.032,37
PGE	2.004,24	5.496,13					5.496,13
PMSE	98.810,29	275.638,64	35.476,30	75.450,75	327,8	884,05	351.973,44
PRONESE	3.259,49	9.065,09	309,21	670,74			9.735,83
RENASCER	4.881,49	13.543,38	365,92	792,88			14.336,26
SEAGRI	1.759,47	4.899,13	237,26	493,44			5.392,57
SECC	20.263,78	56.429,55	2.433,93	5.262,47			61.692,02
SEDHUC	716,5	1.983,63					1.983,63
SEDETEC	795,22	2.204,36					2.204,36
SECOM	4.050,66	11.227,19	477,43	1.028,03			12.255,22
SECULT	2.053,96	5.726,58	173	375,23			6.101,81
SEDURB	2.838,98	7.897,78	2.448,45	5.279,89			13.177,67
SEED	16.238,03	45.187,00	24.539,95	51.781,98	38,84	108,72	97.077,70
SEEL	2.300,35	6.403,91	35,15	73,47			6.477,38
SEFAZ	24.042,53	66.502,64	5.795,73	12.398,36	369,29	1.047,14	79.948,14
SEGOV	1.648,67	4.549,14					4.549,14
SEGRASE	814,09	2.276,94					2.276,94
FUNCEP	9.110,87	25.271,67	19.359,01	41.675,59			66.947,26
SEINFRA	1.538,88	4.300,24					4.300,24
SEJUC	12.716,07	35.431,87	6.009,53	12.670,77			48.102,64
SEMARH	2.074,75	5.695,75	185,13	400	39,04	83,9	6.179,65
SEPLAG	2.546,79	7.103,07					7.103,07
SERGIPREV	446,04	1.248,65					1.248,65
SES	9.925,54	27.376,66	4.785,79	10.123,28	59,3	128,59	37.628,53
SETRAB	1.303,48	3.624,46	144,9	314,3			3.938,76
SETUR	900,91	2.490,32					2.490,32
SSP	101.228,61	282.022,73	18.188,73	38.610,36	441,69	1.106,87	321.739,96
Total	417.004,96	1.160.729,01	267.876,30	566.025,53	1.601,34	4.180,72	1.730.935,26

Fonte: sistema Valecard

Como demonstra a tabela acima, assim como ocorreu nos meses anteriores, os maiores gastos são os atinentes ao consumo de gasolina, cujo montante chegou a R\$ 1.160.729,01 no mês atual, o que corresponde a 417.004,96 litros consumidos. Em seguida, os gastos com diesel são os maiores, R\$ 566.025,53 (267.876,30 litros) e, por último, figura o consumo de álcool, com apenas 1.601,34 litros consumidos em abril, correspondendo a R\$ 4.180,72.



ESTADO DE SERGIPE

Secretaria de Estado do Planejamento, Orçamento e Gestão
Superintendência-Geral de Compras Centralizadas

Novamente, entre as instituições que mais demandaram esse tipo de gasto estão a PM, a SSP e o DER, com um consumo total de R\$ 351.973,44, R\$ 321.739,96 e R\$ 207.811,97 respectivamente. Em termos percentuais, os referidos gastos representaram, aproximadamente, 20%, 19% e 12% do total aferido para o período.

Período	Gasolina		Diesel		Álcool		Valor Total (R\$)
	Volume (L)	Valor	Volume (L)	Valor (R\$)	Volume (L)	Valor (R\$)	
Janeiro	359.595,78	992.484,36	252.322,79	542.493,99	5.811,49	13.657,01	1.548.635,36
Fevereiro	416.225,81	1.148.652,64	275.984,77	593.367,25	9.870,21	23.195,00	1.765.214,88
Março	428.208,36	1.186.944,30	276.953,59	590.775,29	3.098,83	7.246,30	1.784.965,89
Abril	417.004,96	1.160.729,01	267.876,30	566.025,53	1.601,34	4.180,72	1.730.935,26
Total	1.621.034,91	4.488.810,31	1.073.137,45	2.292.662,06	20.381,87	48.279,03	6.829.751,39

Ao compararmos abril com março, com base na tabela acima, observa-se que o consumo total foi cerca de 3% menor no mês corrente, ficando mantida a preferência pelo consumo de gasolina, seguida pelo de diesel e pelo de álcool nos meses analisados.

Em abril de 2012, também houve certa queda no que concerne aos valores gastos com locação de veículos, traduzidos por meio de respectivos pagamentos no sistema i-Gesp, o montante foi de R\$ 7.944.871,33 (14% menor do que no mês anterior, R\$ 9.291.019,19), conforme demonstra a tabela a seguir.

Locação de Veículos - Comparativo março - abril/2012

Órgão	Março	Abril	%
	Valor (R\$)	Valor (R\$)	Variação
ADEMA	6.164,86	-	-100,00%
CBMSE	74.173,94	4.845,99	-93,47%
CEHOP	25.490,22	12.745,11	-50,00%
CGE	12.540,05	35.762,64	185,19%
CODISE	18.781,46	5.730,00	-69,49%
COHIDRO	-	22.905,26	100,00%
DER	51.306,07	123.642,87	140,99%
DETRAN	517.622,41	291.830,64	-43,62%
DPE	133.286,62	-	-100,00%
EMDAGRO	-	13.560,00	100,00%
EMSETUR	16.482,04	23.707,17	43,84%
FAPITEC	5.966,10	1.360,00	-77,20%
FUNDAP	22.240,06	38.768,81	74,32%
HPM	-	6.056,12	100,00%
IPESAUDE	5.381,12	12.279,50	128,20%
JUCESE	1.980,99	3.961,98	100,00%



ESTADO DE SERGIPE
Secretaria de Estado do Planejamento, Orçamento e Gestão
Superintendência-Geral de Compras Centralizadas

PGE	17.097,12	19.451,98	13,77%
PMSE	213.085,00	1.108.248,85	420,10%
PRONESE	9.973,26	-	-100,00%
RENASCER	45.965,68	47.157,90	2,59%
SEAGRI	11.289,81	12.466,22	10,42%
SECC	161.039,42	90.739,91	-43,65%
SECOM	59.711,84	27.899,08	-53,28%
SECULT	14.393,85	6.840,24	-52,48%
SEDHUC	2.967,00	2.967,99	0,03%
SEDETEC	36.552,21	5.385,36	-85,27%
SEDURB	59.982,97	18.994,83	-68,33%
SEED	5.850.581,78	4.712.279,48	-19,46%
SEEL	123.340,19	50.552,87	-59,01%
SEFAZ	128.526,33	130.287,74	1,37%
SEGOV	34.661,51	30.537,53	-11,90%
SEIDES	74.434,65	120.499,79	61,89%
SEINFRA	35.626,62	2.460,84	-93,09%
SEJUC	84.191,01	52.290,76	-37,89%
SEMARH	46.150,87	31.414,69	-31,93%
SEPLAG	68.334,34	23.717,04	-65,29%
SERGIPREV	1.910,00	10.919,88	471,72%
SES	93.424,39	87.641,99	-6,19%
SETRAB	48.100,55	-	-100,00%
SETUR	3.551,65	-	-100,00%
SSP	1.174.711,92	754.960,27	-35,73%
Total	9.291.019,91	7.944.871,33	-14,49%

Fonte: sistema i-Gesp

Média-mensal de 2011: R\$ 5.971.498

Na composição do saldo acima, estão inclusos todos os tipos de veículos da frota, de forma consolidada. A partir de 2012, no entanto, a SGCC acompanhará os gastos mensais com locação de veículos de forma detalhada, de acordo com os grupos de veículos que compõem a frota do Estado atualmente.

No que tange aos valores gastos com manutenção de veículos, obtidos por meio do sistema SMV, as informações são as seguintes:

Manutenção de Veículos - Comparativo março-abril/2012

Órgão	Março	Abril	%
	Valor (R\$)	Valor (R\$)	Varição
ADEMA	0	40.972,34	100,00%
CBM	92.680,11	1.453,40	-98,43%
DER	0	107.857,31	100,00%
DPE	6.463,00	0	-100,00%



ESTADO DE SERGIPE

Secretaria de Estado do Planejamento, Orçamento e Gestão
Superintendência-Geral de Compras Centralizadas

FHS	5.049,04	32.867,46	550,96%
FSPH	0	831,67	100,00%
FUNESA	2.518,77	755,54	-70,00%
IPESAÚDE	1.590,85	0	-100,00%
ITPS	7.419,50		-100,00%
PMSE	1.777,99	46.565,26	2518,98%
PRONESE	0	6.252,69	100,00%
SEAGRI	1.277,70	0	-100,00%
SEED	0,00	24.320,44	100,00%
SEES	0,00	68.470,85	100,00%
SEFAZ	30.158,22	18.068,98	-40,09%
SETRAB	0,00	303,37	100,00%
SSP	1.591,52	133.756,81	8304,34%
Total	150.526,70	482.476,12	220,53%

Fonte: sistema SMV

Apenas os órgãos elencados na tabela acima compuseram o gasto total com a despesa em tela. Percebe-se que, em abril, a SSP foi a entidade que mais realizou gastos com manutenção de veículos, R\$ 133.756,81.

Uma outra informação importante é que, comparando o mês de abril com o mês anterior, houve um grande incremento, da ordem de 220,53%, no gasto com manutenção de veículos. Segundo informações oriundas da Gercof/SGCC, o fato deve-se à pré-existência de uma demanda reprimida, em 2012, por parte de alguns órgãos que em períodos anteriores apresentam históricos de grande utilização do sistema, como a FHS, a PMSE e a SSP, que aumentaram seus gastos com manutenção em 551%, 2.519% e 8.304% respectivamente em abril.

A SGCC estará acompanhando o comportamento desse gasto nos próximos meses, a fim de que sejam propostas medidas de redução de despesas, que incluem até o desfazimento, via leilão, de veículos onerosos ao erário.

6. Contratos Centralizados

Instituídas pelo Decreto Estadual nº 23.151/05, as contratações centralizadas visam à aquisição e contratação de bens e serviços de uso comum e continuado, por meio da Secretaria de Estado do Planejamento, Orçamento e Gestão - SEPLAG (órgão gerenciador), com a participação dos órgãos e entidades da Administração Direta e Indireta do Poder Executivo Estadual.

A gestão do objeto contratual impõe ao contratante a coordenação, a supervisão e a responsabilidade pelo acompanhamento das condições em que os serviços são prestados de forma global e, aos órgãos que utilizam o contrato, cabem acompanhar a execução do mesmo, responsabilizando-se por sua fiscalização e notificação à SEPLAG de eventuais ocorrências.



ESTADO DE SERGIPE

Secretaria de Estado do Planejamento, Orçamento e Gestão
Superintendência-Geral de Compras Centralizadas

Os principais benefícios desse tipo de contratação residem na padronização nas contratações, na obtenção de ganhos financeiros com economia de escala, na celeridade nas compras e contratações, na redução do número de licitações e na facilidade de obtenção de informações gerenciais para tomada de decisões, facilitando o controle interno e externo. Além disso, auxilia na redução da possibilidade de vícios contratuais e possíveis fraudes, como o fracionamento ilegal da despesa.

Os 24 contratos atualmente existentes, abrangendo serviços de telefonia, passagens aéreas, água, energia, publicação oficial, correios, serviços de fotocopiadoras e de TI, estão detalhados tabela abaixo, com suas respectivas vigências.

Item	Nº do Contrato	Contratada	Objeto	Valor Anual (em R\$)	Vigência
1	9912255096/2010	Correios	Serviços Postais	1.680.000,00	De 1º/07/10 a 30/6/2015
2	Contrato 06/2010	Deso	Fornecimento de água	3.400.000,00	De 25/04/10 a 24/4/2015
3	Contrato 32/2010	Energisa	Fornecimento de energia elétrica	6.250.000,00	De 2/01/2011 a 1/1/2016
4	Contrato 04/2010	Sertele	Serviços de Infra-estrutura	11.992.131,00	De 17/03/11 a 16/9/12 (2º termo aditivo)
5	Contrato 32/2008	MG Telecomunicações	Manutenção de PABX	31.200,00	De 18/09/2011 a 17/9/2012 (3º termo aditivo)
6	Contrato 33/2008	Teledata Soluções	Manutenção de PABX	73.200,00	De 18/9/11 a 17/9/12 (3º termo aditivo)
7	Contrato 34/2008	MG Telecomunicações	Manutenção de PABX	98.400,00	De 18/09/11 a 17/9/2012
8	Contrato 35/2008	Teledata	Manutenção de PABX	97.200,00	De 18/09/11 a 17/9/12 (3º termo aditivo)
9	Contrato 36/2008	Telequipe Serviços	Manutenção de PABX	32.400,00	De 18/09/11 a 17/9/2012
10	Contrato 37/2008	Telequipe Serviços	Manutenção de PABX	26.600,00	De 18/09/11 a 17/9/2012
11	Contrato 49/2008	Propagtur Turismo	Passagens terrestres	399.600,00	De 15/12/11 a 14/12/12 (3º termo aditivo)
12	Contrato 06/2011	Pontal Turismo	Passagens aéreas	6.250.020,00	De 27/04/11 a 26/4/2012
13	Contrato 01/2009	Segrase	Publicidade	5.937.850,56	De 1º/08/09 a 31/7/2014
14	Contrato 12/2010	Stefanini	Serviços de TI	1.698.505,92	De 25/08/11 a 24/8/2012
15	Contrato 13/2010	Dominio	Serviços de TI	1.809.964,80	De 15/07/11 a 14/7/2012
16	Contrato 25/2010	Multseg	Serviços de vigilância	1.126.978,80	De 15/09/11 a 14/9/2012
17	Contrato 19/2010	Sulgipe	Fornecimento de energia elétrica	529.953,00	De 04/08/10 a 3/8/2015
18	Contrato 13/2011	Oi	Telecomunicações	25.443.384,43	De 03/12/11 a 2/12/2015
19	Contrato 14/2011	Vivo	Telecomunicações	242.196,48	De 07/12/11 a 6/12/2015



ESTADO DE SERGIPE

Secretaria de Estado do Planejamento, Orçamento e Gestão
Superintendência-Geral de Compras Centralizadas

20	Contrato 05/2012	A. M. Soluções Digitais LTDA-ME	Fotocopiadoras	R\$ 322.791,20	De 15 /02/12 a 14/10/2013
21	Contrato 06/2012	A. M. Soluções Digitais LTDA-ME	Fotocopiadoras	R\$ 418.310,40	De 15 /02/12 a 14/10/2013
22	Contrato 07/2012	BSF Locação de Maquinas e Serviços LTDA -EPP	Fotocopiadoras	R\$ 302.895,65	De 15 /02/12 a 14/10/2013
23	Contrato 02/2012	Propagtur	Passagens aéreas	2.500.000,00	De 27/02/12 a 26/2/2013
24	Contrato 04/2012	Pontal Turismo LTDA - EPP	Passagens aéreas	3.500.000,00	De 27/02/12 a 26/2/2013
Total				74.163.582,24	

Fonte: Germaco/SGCC

O acompanhamento dos gastos relativos aos contratos centralizados começou a ser apresentado por meio de dashboards, publicados mensalmente no site Comprasnet desde meados de 2011. Contudo, para ampliarmos a capacidade de acompanhamento e gestão da área, também passaremos a acompanhar, nas próximas notas técnicas, o consumo desses serviços, com base em coleta de informações juntamente às empresas contratadas e em consulta às informações do sistema i-Gesp.

7. Dados Relativos às Micro e Pequenas Empresas

Na SGCC, estão cadastradas 5.971 empresas, das quais, 1.346 são MPEs, cerca de 17%, conforme registros obtidos por meio do cadastro no portal eletrônico comprasnet do Estado de Sergipe, desde o ano de 2005 até os dias atuais. O total de MPEs sergipanas corresponde a 1.087.

Os ramos de atividade das MPEs são dos mais diversos, desde armarinho, passando por comércio dos mais variados, laboratório, gráfica, lavanderia, agência de viagem, restaurante, transporte de carga, manutenção em aparelhos, serviço de lavagem de veículos, atividade paisagística até construção de edifícios, dentre outros.

Como é sabido, Sergipe foi o primeiro Estado a implementar uma lei para favorecer as micro e pequenas empresas, publicando, em setembro de 2007, a Lei nº 6.206/2007, que concede tratamento diferenciado e simplificado para estas nas licitações públicas de bens e serviços promovidas pela Administração Pública Estadual.

Com a medida, houve a ampliação da participação das Micro e Pequenas Empresas (MPEs) nas compras governamentais, especialmente no que tange à modalidade de pregão eletrônico, contribuindo para o fortalecimento desse setor, que representa 99% dos estabelecimentos produtivos do Estado, e conseqüentemente, para a ampliação da oferta de emprego e de crescimento da economia de Sergipe.

Em obediência à supracitada lei, a SGCC/Seplag tem efetivado os instrumentos de tratamento diferenciados às MPES, como a participação exclusiva nas contratações cujo valor contratado seja de até R\$ 80.000,00, a exigência de subcontratação de MPEs por valores de até 30% do objeto, o estabelecimento de cotas de até 25% do valor do objeto, a criação de prazo diferenciado de 2 dias úteis para este tipo de estabelecimento



ESTADO DE SERGIPE

Secretaria de Estado do Planejamento, Orçamento e Gestão
Superintendência-Geral de Compras Centralizadas

providenciar regularização fiscal, além da utilização do empate ficto, situação em que há direito de preferência às MPEs para apresentação de nova proposta, quando o lance oferecido por estas for superior (em até 10%) à melhor proposta oferecida por uma empresa de médio ou grande porte.

7.1 Participação das Empresas Sergipanas

A tabela a seguir demonstra o comportamento da participação das empresas sergipanas, tanto das micro e pequenas empresas, como daquelas que não o são, nos totais arrematados com a modalidade de Pregão Eletrônico durante o período analisado, evidenciando que, em abril, quase 60% do valor arrematado acumulado pelas empresas sergipanas foram oriundos de empresas de micro e pequeno porte.

Participação das Empresas Sergipanas - 2012

Empresas	2011 - valor médio (mensal)		JAN		FEV (Acumulado)		MAR (Acumulado)		ABR (Acumulado)	
	Arrematado (R\$)	%	Arrematado (R\$)	%	Arrematado (R\$)	%	Arrematado (R\$)	%	Arrematado (R\$)	%
MPEs Sergipanas	1.383.498,51	46%	1.073.683,88	100%	1.077.984,00	83%	1.292.183,78	84%	1.371.494,06	59%
Não-MPEs Sergipanas	1.646.688,43	54%	-	0%	226.758,00	17%	247.958,05	16%	952.856,05	41%
TOTAL	3.030.186,94	100%	1.073.683,88	100%	1.304.742,00	100%	1.540.141,83	100%	2.324.350,11	100%

A tabela abaixo, por outro lado, destaca as aquisições acumuladas por parte das MPEs sergipanas no período analisado, os respectivos órgãos e empresas arrematantes.

MPEs Sergipanas - Aquisições de abril de 2012

RAMO	VALOR ARREMATADO (R\$)	%	ÓRGÃO	RAZÃO SOCIAL
SERVIÇOS GRÁFICOS	30.000,00	2,19%	SEPLAG	AM - SOLUÇÕES DIGITAIS LTDA ME
UNIFORMES CIVIS	52.000,00	3,79%	SECC	ARACAJU TECNOLOGIA EM SERVIÇOS LTDA - ME
SERVIÇOS ADMINISTRATIVOS DIVERSOS	40.060,00	2,92%	SEPLAG	BRASERVICE SERVIÇOS LTDA ME
SERVIÇOS DE LIMPEZA, CONSERVAÇÃO E MANUTENÇÃO	3.849,00	0,28%	SEAGRI	BRASERVICE SERVIÇOS LTDA ME
SERVIÇOS GRÁFICOS	13.200,00	0,96%	SEPLAG	BSF LOCAÇÃO DE MÁQUINAS E SERVIÇOS LTDA-EPP
MATERIAL DE CONSTRUÇÃO EM GERAL	382.000,00	27,85%	DER	FUTURA DISTRIBUIDORA E COMÉRCIO
MATERIAL DE CONSTRUÇÃO EM GERAL	448.000,00	32,67%	DER	GLOBO MATERIAL DE CONSTRUÇÃO LTDA - EPP
MOBILIÁRIOS DIVERSOS E ACESSÓRIOS	4.299,90	0,31%	SEIDES	H M DISTRIBUIDORA COMÉRCIO E SERVIÇOS
SERVIÇOS DE LIMPEZA, CONSERVAÇÃO E MANUTENÇÃO	210.695,88	15,36%	DER	HIGENILAR SERVIÇOS COMÉRCIO E REPRESENTAÇÕES
VEÍCULOS	162.200,00	11,83%	CBM/SE	JB EMPRESARIAL LTDA - ME
MATERIAIS DE USO TÉCNICO HOSPITALAR	22.200,00	1,62%	SES	MEDCOM COMÉRCIO REPRESENTAÇÕES E SERVIÇOS LTDA EPP



ESTADO DE SERGIPE

Secretaria de Estado do Planejamento, Orçamento e Gestão
Superintendência-Geral de Compras Centralizadas

BEBIDAS NAO ALCOOLICAS	1,28	0,00%	SEPLAG	MW COMERCIAL DISTRIBUIDORA EPP
LIMPEZA PÚBLICA	2.988,00	0,22%	SSP	REMOLIX REMOVEDORA DE LIXO LDA
TOTAL	1.371.494,06	100,00%		

Fonte: sistema Licitações-e

7.2 Participação das MPEs em Geral

Quando analisamos os totais arrematados pelas MPEs sergipanas em conjunto com a de outros estados, observamos que a participação das primeiras tem sido preponderante. Em março, 76% do total arrematado acumulado pelas MPEs foi proveniente de empresas sergipanas, já em abril, esse percentual reduziu, ficando em 65%, como demonstra a tabela abaixo.

Participação das MPEs (Sergipanas e Não-sergipanas)

Empresas	2011 – valor médio (mensal)		JAN		FEV(Acumulado)		MAR(Acumulado)		ABRIL(Acumulado)	
	Arrematado (R\$)	%	Arrematado (R\$)	%	Arrematado (R\$)	%	Arrematado (R\$)	%	Arrematado (R\$)	%
MPEs Sergipanas	1.383.498,51	79%	1.073.683,88	99%	1.077.984,00	85%	1.292.183,78	76%	1.371.494,06	65%
MPEs Outros Estados	358.422,81	21%	13.200,00	1%	194.847,90	15%	404.654,93	24%	735.765,68	35%
TOTAL	1.741.921,32	100%	1.086.883,88	100%	1.272.831,90	100%	1.696.838,71	100%	2.107.259,74	100%

Fonte: sistema Licitações-e

No mês atual, os ramos de atividade em que se enquadraram as aquisições ocorridas foram elencados na tabela abaixo, por meio da qual depreende-se que material de construção em geral (R\$ 830.000,00) e serviços de limpeza (R\$ 214.545,00) representam os maiores volumes de recursos arrematados no período - saldos cujos ingressos ocorreram em janeiro.

Totais (R\$) Arrematados pelas MPEs - abril/2012

RAMO	VALOR ARREMATADO(R\$)		
	SERGIPANAS	OUTROS ESTADOS	TOTAL
MATERIAL DE CONSTRUÇÃO EM GERAL	830.000,00	-	830.000,00
SERVIÇOS DE LIMPEZA, CONSERVAÇÃO E MANUTENÇÃO	214.545,00	-	214.545,00
UNIFORMES CIVIS	52.000,00	156.995,70	208.995,70
UNIFORMES MILITARES	-	171.399,00	171.399,00
ARTIGOS PARA ESCRITÓRIOS	-	170.200,00	170.200,00
VEÍCULOS	162.200,00	3.497,90	165.697,90
MATERIAL GRÁFICO	-	79.800,00	79.800,00
EQUIPAMENTOS PARA SEGURANCA E SALVAMENTO	-	52.811,33	52.811,33
INSTRUMENTOS P/ MEDIÇÃO DE PESO	-	46.850,00	46.850,00

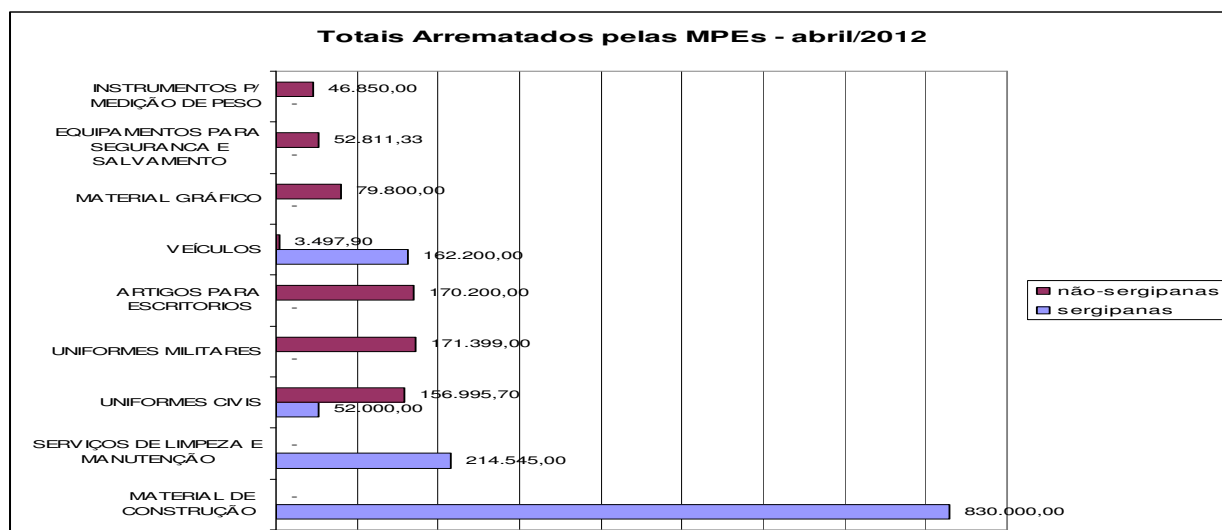


ESTADO DE SERGIPE

Secretaria de Estado do Planejamento, Orçamento e Gestão
Superintendência-Geral de Compras Centralizadas

SERVIÇOS GRÁFICOS	43.200,00	-	43.200,00
SERVIÇOS ADMINISTRATIVOS DIVERSOS	40.060,00	-	40.060,00
MOBILIARIOS DIVERSOS E ACESSORIOS	4.299,90	21.150,00	25.449,90
SISTEMAS DE FILMAGEM MOVEL ATRAVEZ DE CAMERA MICRO CAMERA DESTINADOS	-	25.105,33	25.105,33
MATERIAIS DE USO TECNICO HOSPITALAR	22.200,00	-	22.200,00
LOCAÇÕES	-	7.950,00	7.950,00
LIMPEZA PÚBLICA	2.988,00	-	2.988,00
TOTAL	1.371.494,18	735.765,68	2.107.259,86

Fonte: sistema Licitações-e



Como já mencionados na nota anterior, compõem o saldo de material de construção em geral (R\$ 830.000,00), em primeiro lugar no ranking do total arrematado no mês atual, os pregões eletrônicos destinados ao DER, PE nº 007/2012 e PE nº 005/2012, destinados à aquisição parcelada de pedra granítica, no valor arrematado de R\$ 448.000,00 e ao fornecimento parcelado de areia fina, cujo valor arrematado foi de R\$ 382.000,00 respectivamente.

Já os serviços de limpeza, que aparecem em segundo lugar no gráfico acima, correspondem ao pregão eletrônico 017/2012, cujo objeto é a contratação de empresa especializada para prestação dos serviços de limpeza, higienização, conservação predial e jardinagem, em todos os prédios, salas e áreas externas do DER, visando à obtenção de adequadas condições de salubridade, com fornecimento de mão-de-obra, saneantes domissanitários, materiais e equipamentos naquela instituição.

Cabe destacar na composição do saldo apurado na tabela anterior, o pregão eletrônico nº 027/2011, que visou à aquisição de envelopes plásticos para solicitação de documentos de veículos, destinados ao DETRAN/SE, no valor de R\$ 170.200,00, que ingressou no ramo de atividade Artigos para Escritório.



ESTADO DE SERGIPE

Secretaria de Estado do Planejamento, Orçamento e Gestão
Superintendência-Geral de Compras Centralizadas

Com ingresso no mês de março, estão os saldos atinentes aos pregões eletrônicos de números 003/2012, 042/2012, 026/2012 e 004/2012, sendo os dois primeiros voltados à aquisição de uniformes civis para a Casa Civil (PE nº003/2012, cujo valor adjudicado foi de R\$ 52.000,00) e para a SEJUC (PE nº 042/2012, cujo valor adjudicado foi de R\$ 156.996,00), o terceiro (PE nº 026/2012, com valor adjudicado de R\$ 162.200,00) está relacionado à aquisição de quatro veículos para o CBMSE e, por fim, o certame de número 004/2012 foi realizado visando adquirir 600 capacetes de salvamento para a SSP.

Em abril, constata-se o ingresso do valor de R\$ 171.399,00 no ramo de uniformes militares, destinados ao Detran. O ingresso é fruto do pregão eletrônico nº 019/2012, arrematado por uma MPE, que objetivou adquirir equipamentos, como capacete, joelheira, cotoveleira, uniforme completo, camisa, capa, luva, braçal e botas para os integrantes do GETAM.

7.3 Órgãos que mais adquirem de MPEs

Os órgãos que adquiriram produtos ou contrataram serviços provenientes de MPEs, tanto sergipanas, como oriundas de outros estados, no período analisado, encontram-se elencados na tabela abaixo.

Aquisições Provenientes de MPEs - abril/ 2012

ÓRGÃO	RAMO	TOTAL ARREMATADO (R\$)
SSP	MATERIAL DE CONSTRUÇÃO EM GERAL	R\$ 448.000,00
DETRAN	MATERIAL DE CONSTRUÇÃO EM GERAL	R\$ 382.000,00
SSP	SERVIÇOS DE LIMPEZA, CONSERVAÇÃO E MANUTENÇÃO	R\$ 210.695,88
CBM/SE	UNIFORMES CIVIS	R\$ 208.995,70
DETRAN	UNIFORMES MILITARES	R\$ 171.399,00
DETRAN	ARTIGOS PARA ESCRITÓRIOS	R\$ 170.200,00
CBM/SE	VEÍCULOS	R\$ 165.697,90
SEED	MATERIAL GRÁFICO	R\$ 79.800,00
SSP	EQUIPAMENTOS PARA SEGURANÇA E SALVAMENTO	R\$ 52.811,33
ITPS	INSTRUMENTOS P/ MEDIÇÃO DE PESO	R\$ 46.850,00
SEPLAG	SERVIÇOS ADMINISTRATIVOS DIVERSOS	R\$ 40.060,00
SEPLAG	SERVIÇOS GRÁFICOS	R\$ 30.000,00



ESTADO DE SERGIPE

Secretaria de Estado do Planejamento, Orçamento e Gestão
Superintendência-Geral de Compras Centralizadas

SEIDES	MOBILIARIOS DIVERSOS E ACESSORIOS	R\$ 25.449,90
SSP	SISTEMAS DE FILMAGEM MOVEL ATRAVEZ DE CAMERA MICRO CAMERA DESTINADOS	R\$ 25.105,33
SES	MATERIAIS DE USO TECNICO HOSPITALAR	R\$ 22.200,00
DER	SERVIÇOS GRÁFICOS	R\$ 13.200,00
SEIDES	LOCAÇÕES	R\$ 7.950,00
DER	SERVIÇOS DE LIMPEZA, CONSERVAÇÃO E MANUTENÇÃO	R\$ 3.849,00
SECC	LIMPEZA PÚBLICA	R\$ 2.988,00
SEPLAG	BEBIDAS NAO ALCOOLICAS	R\$ 7,70
TOTAL		R\$ 2.107.259,74

Fonte: sistema Licitações-e

7.4 Participação das Empresas em Geral

Participação no Geral	Média Mensal/2011	Dados Acum.de Mar/2012	% de
Empresas	Arrematado (R\$)	Arrematado (R\$)	Participação
MPEs	R\$ 1.741.921,32	R\$ 2.107.259,74	52,34%
Outros Portes	R\$ 18.488.513,71	R\$ 1.919.143,03	47,66%
TOTAL	R\$ 20.230.435,03	R\$ 4.026.402,77	100,00%

Fonte: sistema Licitações-e

Quando se observa a evolução da participação das empresas em geral, tanto sergipanas, quanto oriundas de outras unidades da federação, constata-se que, no mês atual, houve grande redução da participação das empresas de portes médio e grande nos pregões eletrônicos, caindo de R\$ 18.488.513,71 (média-mensal de 2011) para apenas R\$ 1.919.143,03 acumulados em abril, traduzindo uma média-mensal (em 2012) de apenas R\$ 479.785,76.

8. Empresas Sancionadas

A situação das empresas sancionadas em 2012 encontra-se na tabela abaixo. Destaca-se que, em abril, não houve processos administrativos finalizados ou instaurados.

**ESTADO DE SERGIPE**Secretaria de Estado do Planejamento, Orçamento e Gestão
Superintendência-Geral de Compras Centralizadas

Empresa	Instauração	Relato da Conduta Irregular	Pregão Eletrônico	Objeto da Licitação	Órgão	SITUAÇÃO até 30/04/2012
PAZME FOOD SERVICE INDÚSTRIA DE ALIMENTOS LTDA-ME	29/02/2012	Desistência imotivada de proposta	PE274/2011	Registro de preço de gêneros alimentícios destinados à merenda escolar	SEPLAG	ENVIADA NOTIFICAÇÃO INICIAL. AGUARDANDO PRAZO DE DEFESA
A&S COMÉRCIO DE ALIMENTOS LTDA	30/01/2012	Desistência imotivada de proposta	PE274/2011	Registro de preço de gêneros alimentícios destinados à merenda escolar	SEPLAG	ENVIADA NOTIFICAÇÃO INICIAL. AGUARDANDO PRAZO DE DEFESA
WENDSON ANTONIO TAVARES MENDES-ME	30/01/2012	Desistência imotivada de proposta	PE274/2011	Registro de preço de gêneros alimentícios destinados à merenda escolar	SEPLAG	ENVIADA NOTIFICAÇÃO INICIAL. AGUARDANDO PRAZO DE DEFESA
WENDSON ANTONIO TAVARES MENDES-ME	30/01/2012	Desistência imotivada de proposta	PE279/2011	Aquisição de Cestas de Alimentos, destinadas às famílias que se encontram em situação de insegurança alimentar e nutricional do Estado de Sergipe - SEIDES	SEIDES	ENVIADA NOTIFICAÇÃO INICIAL. AGUARDANDO PRAZO DE DEFESA
SÃO LUIZ DISTRIBUIDOR A DE ALIMENTOS LTDA	13/02/2012	Desistência imotivada de proposta	PE250/2011	Aquisição de Cestas de Alimentos, destinadas às famílias que se encontram em situação de insegurança alimentar e nutricional do Estado de Sergipe - SEIDES	SEED	EDITAL DE CITAÇÃO EM ELABORAÇÃO
FÊNIX ALIMENTOS COMÉRCIO LTDA-ME	30/01/2012	Desistência imotivada de proposta	PE279/2011	Aquisição de Cestas de Alimentos, destinadas às famílias que se encontram em situação de insegurança alimentar e nutricional do Estado de Sergipe - SEIDES	SEIDES	ENVIADA NOTIFICAÇÃO INICIAL. AGUARDANDO PRAZO DE DEFESA

**ESTADO DE SERGIPE**Secretaria de Estado do Planejamento, Orçamento e Gestão
Superintendência-Geral de Compras Centralizadas

FÊNIX ALIMENTOS COMÉRCIO LTDA-ME	29/02/2012	Desistência imotivada de proposta	PE274/2011	Registro de preço de gêneros alimentícios destinados à merenda escolar	SEPLAG	RELATÓRIO CONCLUSÃO INSTRUÇÃO ELABORAÇÃO	DE DA EM
FÊNIX ALIMENTOS COMÉRCIO LTDA-ME	13/02/2012	Desistência imotivada de proposta	PE250/2011	Aquisição de Cestas de Alimentos, destinadas às famílias que se encontram em situação de insegurança alimentar e nutricional do Estado de Sergipe - SEIDES	SEED	RELATÓRIO CONCLUSÃO INSTRUÇÃO ELABORAÇÃO	DE DA EM
BONÍSSIMA COMÉRCIO SERVIÇOS LTDA-EPP	29/02/2012	Desistência imotivada de proposta	PE274/2011	Registro de preço de gêneros alimentícios destinados à merenda escolar	SEPLAG	ENVIADA NOTIFICAÇÃO INICIAL. AGUARDANDO PRAZO DE DEFESA	
DIANJU DISTRIBUIDOR A ATACADISTA LTDA	29/02/2012	Desistência imotivada de proposta	PE274/2011	Registro de preço de gêneros alimentícios destinados à merenda escolar	SEPLAG	ENVIADA NOTIFICAÇÃO INICIAL. AGUARDANDO PRAZO DE DEFESA	
GAMA DISTRIBUIDOR A LOGÍSTICA DE ALIMENTOS LTDA	29/02/2012	Desistência imotivada de proposta	PE274/2011	Registro de preço de gêneros alimentícios destinados à merenda escolar	SEPLAG	RELATÓRIO CONCLUSÃO INSTRUÇÃO ELABORAÇÃO	DE DA EM
GMA COMÉRCIO ATACADISTA E SERVIÇOS LTDA-ME	29/02/2012	Desistência imotivada de proposta	PE274/2011	Registro de preço de gêneros alimentícios destinados à merenda escolar	SEPLAG	ENVIADA NOTIFICAÇÃO INICIAL. AGUARDANDO PRAZO DE DEFESA	
EC-COMÉRCIO DE HORTIFRUTIG RANJEIROS LTDA EPP	29/02/2012	Desistência imotivada de proposta	PE274/2011	Registro de preço de gêneros alimentícios destinados à merenda escolar	SEPLAG	RELATÓRIO CONCLUSÃO INSTRUÇÃO ELABORAÇÃO	DE DA EM



ESTADO DE SERGIPE

Secretaria de Estado do Planejamento, Orçamento e Gestão
Superintendência-Geral de Compras Centralizadas

O MERCADÃO COMÉRCIO E PRESTAÇÃO DE SERVIÇOS LTDA	29/02/2012	Desistência imotivada de proposta	PE274/2011	Registro de preço de gêneros alimentícios destinados à merenda escolar	SEPLAG	ENVIADA NOTIFICAÇÃO INICIAL. AGUARDANDO PRAZO DE DEFESA
SOLUÇÃO PLANEJAMENTO E COMÉRCIO LTDA-ME	29/02/2012	Desistência imotivada de proposta	PE274/2011	Registro de preço de gêneros alimentícios destinados à merenda escolar	SEPLAG	RELATÓRIO DE CONCLUSÃO DA INSTRUÇÃO ELABORAÇÃO EM
MILAMASSAS INDÚSTRIA DE ALIMENTOS LTDA-ME	29/02/2012	Desistência imotivada de proposta	PE274/2011	Registro de preço de gêneros alimentícios destinados à merenda escolar	SEPLAG	RELATÓRIO DE CONCLUSÃO DA INSTRUÇÃO ELABORAÇÃO EM
HOME BRAND INDÚSTRIA DE ALIMENTOS LTDA-EPP	29/02/2012	Desistência imotivada de proposta	PE274/2011	Registro de preço de gêneros alimentícios destinados à merenda escolar	SEPLAG	ENVIADA NOTIFICAÇÃO INICIAL. AGUARDANDO PRAZO DE DEFESA
AEREOTUR E VIAGENS OPERAÇÕES TURÍSTICAS	06/03/2012	Indícios de prática de fraude em licitação.	PE239/2011	Contratação de empresa especializada para prestar serviços de fornecimento de passagens aéreas, para atender a diversos órgãos e entidades administrativas do Estado de Sergipe	SEPLAG	AGUARDANDO PARECER DA PGE PARA ELABORAÇÃO DO RELATÓRIO
FLEX HOSPITALAR LTDA	29/02/2012	Não cumprimento de contrato	PE067/2011 Ata de RP 180/2011	Aquisição de material médico-hospitalar	SES	RELATÓRIO DE CONCLUSÃO DA INSTRUÇÃO ELABORAÇÃO EM
GONZAGA DISTRIBUIDORA DE ALIMENTOS LTDA	29/02/2012	Desistência imotivada de proposta	PE274/2011	Registro de preço de gêneros alimentícios destinados à merenda escolar	SEPLAG	RELATÓRIO DE CONCLUSÃO DA INSTRUÇÃO ELABORAÇÃO EM



ESTADO DE SERGIPE

Secretaria de Estado do Planejamento, Orçamento e Gestão
Superintendência-Geral de Compras Centralizadas

REAL ALIMENTOS INDÚSTRIA E COMÉRCIO LTDA.	29/02/2012	Desistência imotivada de proposta	PE274/2011	Registro de preço de gêneros alimentícios destinados à merenda escolar	SEPLAG	RELATÓRIO DE CONCLUSÃO INSTRUÇÃO ELABORAÇÃO DE DA EM
SCIENTIFIC COMÉRCIO E IMPORTAÇÃO LTDA	14/03/2012	Não cumprimento de contrato	PE181/2010 Ata de RP 146/2010	Aquisição de filmes radiológicos	SES	ENVIADA NOTIFICAÇÃO INICIAL. AGUARDANDO PRAZO DE DEFESA

9. Considerações finais

A presente nota técnica teve o propósito de disponibilizar informações gerenciais capazes de subsidiar a tomada de decisão nas ações de governo, apresentando as ações e resultados da SGCC/SEPLAG obtidos com registro de preços, dispensas de licitação, contratos centralizados, inclusive na área de gestão de frotas, além das participações de micro e pequenas empresas até o final do mês de abril de 2012.

Com relação ao Sistema de Registro de Preços, as 37 atas vigentes, totalizaram um valor estimativo total de R\$ 107.563.045,78 em face de um valor consumido de R\$ 37.283.739,59, o que representa um percentual de utilização de menos de 35%.

Durante o ano de 2011, acompanhamos o consumo dos itens registrados em algumas atas e constatamos que predomina uma ausência de planejamento por parte dos órgãos, evidenciado por solicitações de demanda de consumo muito superiores ao consumo efetivo dos itens demandados.

Em razão disso, a SGCC está implantando uma ação de avaliação qualitativa e quantitativa das atas de registro de preços, visando ajustar novas solicitações de demandas ao respectivo histórico de consumo por parte dos órgãos, medida que trará redução das discrepâncias entre as solicitações de demanda e o consumo real. No mês atual, entretanto, não foi possível a realização desse tipo de aferição, dado que as atas iniciadas no período tiveram seus respectivos certames homologados de forma parcial.

No que concerne às dispensas de licitação, a quantidade de dispensas publicadas no Portal de Compras, em março, foi de 294 processos, sendo o tipo mais recorrente aquele relacionado à dispensa por valor, responsável por 60,20% das ocorrências desse tipo - 177 processos.

Ao compararmos o total comprado por dispensas em abril de 2012 (R\$ 1.100.036,17) com o mês anterior (R\$ 1.360.446,71), obteremos uma variação negativa de 19,148%, ou seja, houve certa queda no valor total comprado por meio dessa modalidade.



ESTADO DE SERGIPE

Secretaria de Estado do Planejamento, Orçamento e Gestão
Superintendência-Geral de Compras Centralizadas

Novamente, a SEEL foi a entidade que mais adquiriu por meio de dispensas no mês analisado, despontando em primeiro lugar, com R\$ 136.156,61. Por outro lado, a instituição que aparece em primeiro lugar no ranking de obtenção de economia relativa obtida com esse tipo de procedimento no mês atual, chegando a cerca de 49%, é a SECOM.

O sistema no qual as dispensas são efetuadas permite a livre digitação pelo usuário do objeto a ser adquirido, impossibilitando a aferição dos objetos mais recorrentes nesse tipo de compra devido à total ausência de padronização da nomenclatura utilizada. Por isso, a SGCC desenvolveu uma alternativa a essa limitação, que consiste na padronização manual dos objetos das dispensas realizadas no sistema, em que os dados foram computados desde o início do ano corrente.

Infelizmente, os dados apurados em abril não poderão ser apresentados, devido a problemas técnicos que acometeram o sistema no qual tais informações são armazenadas. Espera-se que tais transtornos sejam resolvidos o mais breve possível e que, em maio, essas informações já retornem ao seu curso normal.

No mês analisado, a participação das dispensas no total adjudicado na SGCC foi bastante relevante, R\$ 1.100.036,17, representando aproximadamente 44% do total adjudicado com a totalidade dos certames efetuados pela SGCC no mesmo período (R\$ 2.509.072,18). Nesse ínterim, cabe informar que, desde janeiro, a SGCC passou a efetuar o controle das solicitações de dispensas feitas pelos órgãos e entidades do Poder Executivo Estadual, de forma a impedir o fracionamento de despesas e a fim de evitar a não realização de licitações.

Os pregões eletrônicos proporcionaram cerca de 80% de economia absoluta (dada pela relação entre os valores referenciais e os adjudicados) e 98% de economia relativa (participação de total adjudicado). As dispensas, por outro lado, trouxeram cerca de 11% de economia absoluta e 2% de participação no total adjudicado. Para efeito da aferição da economia obtida, a SGCC/Seplag, ao adjudicar os objetos licitados, atualmente tem realizado cotações de preços atualizadas à data da homologação.

No mês de análise, os pregões homologados a destacar foram o PE nº 061/2012, correspondente aos serviços de reenquadramento técnico-tarifário, decorrente da análise das contas de energia elétrica e de água dos prédios públicos utilizados pelo estado de sergipe, no valor de R\$176.477,98 e o Pregão Eletrônico nº 091/2012, cujo objeto foi a aquisição de 400 exames laboratoriais para análise de DNA para a SEIDES, no valor contratado de R\$ 104.990,00. Destaca-se também o Pregão Eletrônico nº 019/2012, que objetivou adquirir equipamentos, como capacete, joelheira, cotoveleira, uniforme completo, camisa, capa, luva, braçal e botas para os integrantes do GETAM, no valor de R\$ 171.399,00.

Em abril, foram apurados 24 contratos centralizados, abrangendo serviços de telefonia, passagens aéreas, água, energia, publicação de editais, correios, serviços de fotocopiadoras e de TI. O acompanhamento dos gastos relativos aos mesmos começou a ser apresentado por meio de dashboards, publicados mensalmente no site Comprasnet desde meados de 2011.



ESTADO DE SERGIPE

Secretaria de Estado do Planejamento, Orçamento e Gestão
Superintendência-Geral de Compras Centralizadas

No que tange às contratações centralizadas ligadas à gestão da frota oficial de veículos do Estado, composta por 2.969 veículos (próprios e locados), os resultados passaram a ser apontados e divulgados em janeiro e os dados atinentes a abril foram apresentados na presente nota.

Com relação ao consumo de combustíveis, como de costume, os maiores gastos são os atinentes ao consumo de gasolina, cujo montante chegou a R\$ 1.160.729,01 no mês atual, seguido pelos gastos com diesel, R\$ 566.025,53 e, por último, pelos gastos com o consumo de álcool, R\$ 4.180,72. Assim como nos meses anteriores, as instituições que mais demandaram esse tipo de gasto foram a PM, a SSP e o DER, consumindo 20%, 19% e 12%, respectivamente, do total aferido para o período.

Em abril de 2012, no que concerne aos valores gastos com locação de veículos, traduzidos por meio de respectivos pagamentos no sistema i-Gesp, o montante foi de R\$ 7.944.871,33, cerca de 14% menor do que no mês anterior, R\$ 9.291.019,91, sendo a SEED a instituição que mais gastou com locação de veículos, 4.712.279,48, perfazendo cerca de 59% do total computado para o período.

Apenas treze órgãos compuseram o gasto total com manutenção de veículos em abril, período em que a SSP foi a entidade que mais realizou manutenções dessa natureza, R\$ 133.756,81, 23% do total computado.

Na SGCC, estão cadastradas 5.971 empresas, das quais, 1.346 são MPEs, cerca de 17%, conforme registros obtidos por meio do cadastro no portal eletrônico comprasnet do Estado de Sergipe, desde o ano de 2005 até os dias atuais.

Em abril, 59% do valor arrematado acumulado pelas empresas sergipanas foram oriundos de empresas de micro e pequeno portes, R\$ 1.371.494,06. Nesse universo, destacam-se as aquisições efetuadas em janeiro para o DER, que totalizaram R\$ 830.000,00 e foram provenientes de MPEs sergipanas.

Cabe destacar que, no geral, houve redução da participação das empresas de portes médio e grande nos pregões eletrônicos em 2012, em relação a 2011. Quando se observa a evolução da participação das empresas em geral, tanto sergipanas, quanto oriundas de outras unidades da federação, constata-se que, no mês atual, houve grande redução da participação das empresas de portes médio e grande nos pregões eletrônicos, caindo de R\$ 18.488.513,71 (média-mensal de 2011) para apenas R\$ 1.919.143,03 acumulados em abril, traduzindo uma média-mensal (em 2012) de apenas R\$ 479.785,76.

No que tange aos procedimentos para apuração de infrações administrativas, nenhum processo administrativo foi finalizado ou instaurado em abril.

Aracaju, 17 de maio de 2012.



ESTADO DE SERGIPE

Secretaria de Estado do Planejamento, Orçamento e Gestão
Superintendência-Geral de Compras Centralizadas

ELIEMA CARDOSO PIRES DA ROSA

Assessora-Chefe - SGCC/Seplag

De acordo, em ____/____/_____.

ARISTIDES FERREIRA DA SILVA NETO

Superintendente-Geral de Compras Centralizadas - SGCC/Seplag