



## ESTADO DE SERGIPE

Secretaria de Estado do Planejamento, Orçamento e Gestão  
Superintendência-Geral de Compras Centralizadas

<b>NOTA TÉCNICA/SGCC N.º:</b>	140/2012
<b>UNIDADE:</b>	ASSESSORIA/SGCC/SEPLAG
<b>ASSUNTO:</b>	Ações e Resultados da SGCC/Seplag em 2012.

### 1. Considerações Iniciais

O presente trabalho visa apresentar as ações e resultados da SGCC/Seplag no exercício anual consolidado, evidenciando os dados obtidos no mês de dezembro de 2012. Foram analisados dados sobre registros de preços, dispensas de licitação, procedimentos licitatórios, gestão de frota e economia gerada no período, números sobre contratos centralizados, bem como informações sobre as microempresas e empresas de pequeno porte que participam dos certames realizados pela Superintendência de Compras.

O objetivo maior dessa nota é, portanto, disponibilizar informações gerenciais que possam subsidiar a tomada de decisão nas ações de governo, principalmente com vista à redução de despesas e melhoria dos processos.

Para complementar a análise, foram agregados alguns dados aferidos pela Diretoria-Geral de Suprimentos e Logística, recentemente implantada na SGCC, sobre alguns dos principais gastos de custeio do governo ocorridos no período.

### 2. Registro de Preços

O Sistema de Registro de Preços consiste no assentamento formal de preços relativos à prestação de serviços e aquisição de bens, realizado ao final de um procedimento licitatório, com o objetivo de servir de base para aquisições e contratações futuras. Apresenta vários benefícios, como otimização dos níveis de estoque, celeridade nas compras e contratações, redução do volume de licitações, desnecessidade de reserva de recursos orçamentários para licitação, redução das faltas de materiais nos órgãos, não obrigatoriedade de aquisição de produtos ou contratação de serviços, uniformidade nas aquisições, além de possibilitar ganhos financeiros com a economia de escala.

Para apurar os resultados gerados pelo Registro de Preços, esta Superintendência utiliza o Sistema de Gestão de Registro de Preços (plataforma web - terceiros), cuja função é a de gerir as Atas de Registro de Preços, no qual os órgãos e entidades, através de um estoque virtual, realizam suas contratações, respeitando demandas informadas para um período máximo de um ano.

Atualmente, existem 44 atas de Registro de Preços vigentes, abrangendo 1.880 itens ativos, conforme pode ser visualizado por meio da tabela abaixo.

**Tabela Geral de Atas Vigentes**

Ata	Descrição	Término da Vigência	Total Estimado (R\$)	Total Consumido (R\$)	% Consumido
0167/2011	AQUISIÇÃO DE MATERIAL DE OSTOMIA - CASE	23/2/2013	11.156.364,00	4.209.231,11	38%
0182/2011	AQUISIÇÃO DE FILMES RADIOLÓGICOS	29/8/2013	853.882,56	179.987,78	21%
0186/2011	AQUISIÇÃO DE CAMINHÕES, RABECÕES	15/12/2012	2.339.360,00	1.129.360,00	48%
0188/2011	AQUISIÇÃO DE MATERIAL ELETRICO E HIDRAULICO IV	12/12/2012	320.689,06	100.633,17	31%

**ESTADO DE SERGIPE****Secretaria de Estado do Planejamento, Orçamento e Gestão  
Superintendência-Geral de Compras Centralizadas**

0189/2011	AQUISIÇÃO DE MEDICAMENTOS PARA DIABETES	14/12/2012	214.059,00	113.239,00	53%
0190/2011	AQUISIÇÃO DE RECARGA DE CARTUCHO DE TONER	22/12/2012	313.555,30	277.270,77	88%
0191/2011	AQUISIÇÃO DE MATERIAL ELETRICO E HIDRAULICO III	28/12/2012	271.156,18	119.468,94	44%
0192/2011	AQUISIÇÃO DE MATERIAL ELETRICO E HIDRAULICO I	28/12/2012	3.651.808,43	2.391.772,00	65%
0193/2011	AQUISIÇÃO DE MEDICAMENTOS DE USO GERAL	16/1/2013	1.549.724,05	381.837,55	25%
0194/2012	AQUISIÇÃO DE TICKETS DE GÁS DE 13 E 45 KG	8/1/2013	787.830,20	858.924,60	109%
0195/2012	AQUISIÇÃO DE EXTINTORES, LUMINÁRIAS E SINALIZADORES	24/1/2013	192.728,65	87.430,80	45%
0196/2012	AQUISIÇÃO DE CEDULAS DE IDENTIDADE.	19/1/2013	60.000,00	75.000,00	125%
0197/2012	AQUISIÇÃO DE MATERIAL ELETRICO E HIDRAULICO II	24/1/2013	402.627,60	116.880,21	29%
0198/2012	AQUISIÇÃO DE FOGÕES INDUSTRIAIS	23/1/2013	237.534,00	289.454,00	122%
0199/2012	AQUISIÇÃO GÊNEROS ALIMENTICIOS - MERENDA ESCOLAR	22/1/2013	38.247.993,60	14.136.637,99	37%
0200/2012	FÓRMULAS ALIMENTARES PARA O CASE	16/2/2013	15.067.406,00	1.658.326,00	11%
0201/2012	SERVIÇO DE HOSPEDAGEM	28/2/2013	801.891,69	176.740,23	22%
0202/2012	AQUISIÇÃO DE ÁGUA MINERAL GARRAFÃO DE 20 L.	28/3/2013	311.556,65	108.391,50	35%
0203/2012	AQUISIÇÃO DE MEDICAMENTOS PARA O CASE I/ 2012	6/5/2013	20.521.042,08	10.694.952,88	52%
0204/2012	AQUISIÇÃO DE MEDICAMENTOS ONCOLÓGICOS/2012	6/5/2013	21.863.879,52	4.791.921,14	22%
0205/2012	AQUISIÇÃO DE MEDICAMENTOS PARA O CASE II/2012	6/5/2013	7.992.555,23	7.481.227,91	94%
0206/2012	AQUISIÇÃO DE MATERIAL ESPORTIVO	7/5/2013	3.662.931,16	837.396,22	23%
0207/2012	AQUISIÇÃO DE MEDICAMENTOS ASSISTÊNCIA BÁSICA	9/5/2013	18.466.095,20	765.403,29	4%
0208/2012	AQUISIÇÃO DE ABSORVENTE NOTURNO E TOALHA DE BANHO	29/4/2013	135.400,00	65.268,00	48%
0209/2012	AQUISIÇÃO DE PNEUS E CÂMARAS PARA 2012	13/5/2013	2.906.892,95	1.018.854,84	35%
0210/2012	AQUISIÇÃO DE MEDICAMENTOS ONCOLÓGICOS II	9/5/2013	2.631.900,60	31.572,00	1%
0211/2012	GÊNEROS ALIMENTICIOS DESTINADOS A CASA CIVIL	6/5/2013	1.580.853,81	881.616,65	56%
0212/2012	AQUISIÇÃO DE MEDICAMENTOS ASSISTÊNCIA BÁSICA	9/5/2013	9.061.951,00	700.489,49	8%
0213/2012	AQUISIÇÃO DE MOBILIÁRIO 2012	20/5/2013	19.730.521,47	1.932.614,95	10%
0214/2012	ELETRO-ELETRONICO - CONDICIONADORES DE AR	23/5/2013	3.956.291,24	326.190,36	8%
0215/2012	AQUISIÇÃO DE FORMULAS ALIMENTARES II	21/6/2013	404.365,68	94.139,05	23%
0216/2012	AQUISIÇÃO DE MEDICAMENTOS PSICOTRÓPICOS	27/6/2013	22.846,80	14.132,40	62%
0217/2012	AQUISIÇÃO DE MATERIAL DE EXPEDIENTE II PARA 2012	22/7/2013	1.677.182,90	283.780,51	17%
0218/2012	AQUISIÇÃO DE MATERIAL DE EXPEDIENTE PAPELARIA 2012	11/7/2013	2.888.561,77	644.089,46	22%
0219/2012	AQUISIÇÃO DE FORRO PVC BRANCO	26/7/2013	474.843,60	280.538,01	59%
0220/2012	AQUISIÇÃO DE FARDAMENTOS E COLCHOES E LENÇÓIS	9/8/2013	1.144.925,10	174.739,00	15%
0221/2012	AQUISIÇÃO DE GÊNEROS ALIMENTICIOS II	20/8/2013	210.566,14	42.029,63	20%
0222/2012	AQUISIÇÃO DE MATERIAL ELETRICO E HIDRÁULICO V	17/9/2013	566.889,95	85.991,66	15%
0223/2012	AQUISIÇÃO GÊNEROS ALIMENTICIOS - MERENDA ESCOLAR II	18/9/2013	2.440.602,00	336.912,39	14%
0224/2012	AQUISIÇÃO DE EQUIPAMENTOS DE RADIOCOMUNICAÇÃO	1/10/2013	546.900,00	456.100,00	83%
0226/2012	AQUISIÇÃO DE ÁGUA MINERAL DE COPO DE 200 ML	8/10/2013	60.036,60	7.455,35	12%
0228/2012	AQUISIÇÃO DE DIVISORIA NAVAL E PORTAS	6/11/2013	1.005.936,48	86.304,78	9%



## ESTADO DE SERGIPE

Secretaria de Estado do Planejamento, Orçamento e Gestão  
Superintendência-Geral de Compras Centralizadas

0229/2012	MATERIAL DE LIMPEZA	12/11/2013	6.084.603,26	45.141,28	1%
0230/2012	AQUISIÇÃO DE MEDICAMENTOS OPIACEOS	13/11/2013	259.633,44	1.272,00	0%
<b>Total</b>			<b>207.078.374,95</b>	<b>58.490.718,90</b>	<b>28%</b>

Fonte: sistema de gestão de RP

\* Tratam-se de valores consumidos pelos órgãos até novembro de 2012, podendo ainda não terem sido liquidados financeiramente.

O valor total consumido com a totalidade das atas de registro de preços em 2012 foi de R\$ 58.490.718,90, em face de um respectivo valor estimado de R\$ 207.078.374,95, o que representa uma utilização efetiva de cerca de 28% das atas de registro de preços.

Desde fevereiro, a SGCC avalia qualitativa e quantitativamente as atas de registro de preços, visando ajustá-las às novas solicitações de demandas ao histórico de consumo por parte dos órgãos. Assim, as discrepâncias entre as solicitações de demanda e o consumo real estão sendo dirimidas, trazendo mais efetividade à gestão das atas de registro de preços.

Nesse contexto, para que as novas atas criadas fossem estimadas em bases mais reais, já foram analisados o padrão de consumo de tiquetes de gás (em fevereiro), de água-mineral (em março), de serviços de plotagem da frota oficial de veículos do Estado (em junho) e de copos descartáveis e dvds (em agosto).

Ao considerarmos que, em 2011, o percentual de utilização efetiva das atas foi um pouco superior ao aferido no corrente ano, 38%, será necessário aprimorarmos ainda mais os controles sobre a questão, visando eliminar as discrepâncias ocorridas.

### 3. Dispensas de Licitação

Embora, como regra, a contratação procedida pela Administração Pública necessite de prévia licitação, existem situações em que a lei permite a contratação direta, por meio dos processos de dispensa e inexigibilidade de licitação.

Os casos de inexigibilidade e de dispensa de licitação são tornados públicos através *site* [www.comprasnet.se.gov.br](http://www.comprasnet.se.gov.br), ficando a SGCC responsável pela análise da instrução processual dos mesmos, nos casos em que estas são cabíveis - inexigibilidades e dispensas cujo valor seja superior a R\$ 8.000,00 e/ou que envolva lavratura de contrato.

Há ainda as Dispensas Presenciais para aquisições e contratações cujos valores são inferiores a R\$ 8.000,00 e que, em função de situações excepcionais, não há análise de instrução processual por parte da SGCC, cabendo aos órgãos apenas informar no sistema as compras efetuadas e observar os demais requisitos previstos na legislação que rege as licitações e contratações públicas.

A SGCC faz uso do aplicativo Software de Gerenciamento Eletrônico de Compras (e-Gov), conhecido como Portal de Compras de Sergipe ou, simplesmente, como ComprasNet.SE, para gerenciar as dispensas de licitação. Deste sistema, foram



## ESTADO DE SERGIPE

Secretaria de Estado do Planejamento, Orçamento e Gestão  
Superintendência-Geral de Compras Centralizadas

extraídos os dados constantes nas tabelas abaixo, analiticamente dispostos, cuja interpretação se dará em seguida.

### Economia com Dispensas Realizadas em dezembro/2012

Órgão/Entidade	Valor Referencia (R\$)	Valor Comprado (R\$)	Economia (R\$)	Economia Absoluta	Economia Relativa
ADEMA	28.696,68	25.456,44	3.240,24	2,94%	-11,29%
CASA CIVIL	29.999,00	28.799,00	1.200,00	1,09%	-4,00%
CBMSE	46.078,81	39.180,34	6.898,47	6,26%	-14,97%
CEHOP	2.160,00	2.155,00	5,00	0,00%	-0,23%
CGE	4.480,00	4.480,00	(0,00)	0,00%	0,00%
CODISE	1.924,00	1.904,40	19,60	0,02%	-1,02%
COHIDRO	1.200,00	975,00	225,00	0,20%	-18,75%
DER	12.350,00	12.290,00	60,00	0,05%	-0,49%
DETRAN	60.730,52	46.919,02	13.811,50	12,52%	-22,74%
EMDAGRO	900.111,53	887.000,38	13.111,15	11,89%	-1,46%
EMGETIS	29.693,29	24.998,49	4.694,80	4,26%	-15,81%
FAPITEC	13.586,80	10.844,00	2.742,80	2,49%	-20,19%
FUNDAP	50.123,23	49.073,83	1.049,40	0,95%	-2,09%
HPM	36.355,85	31.819,69	4.536,16	4,11%	-12,48%
IPESAUDE	668,24	667,80	0,44	0,00%	-0,07%
ITPS	25.534,40	24.610,73	923,67	0,84%	-3,62%
JUCESE	20.815,00	20.815,00	-	0,00%	0,00%
PGE	17.222,00	17.207,00	15,00	0,01%	-0,09%
PMSE	139.529,43	132.883,71	6.645,72	6,03%	-4,76%
PRONESE	31.027,01	31.027,01	-	0,00%	0,00%
RENASCER	219.360,61	194.186,65	25.173,96	22,83%	-11,48%
SEAGRI	5.071,00	4.970,06	100,94	0,09%	-1,99%
SECOM	14.654,00	14.243,59	410,41	0,37%	-2,80%
SECULT	26.962,32	24.053,69	2.908,63	2,64%	-10,79%
SEDURB	47.130,88	46.164,58	966,30	0,88%	-2,05%
SEEL	84.143,90	75.097,68	9.046,22	8,20%	-10,75%
SEFAZ	8.100,00	8.100,00	-	0,00%	0,00%
SEG	1.199,40	1.010,70	188,70	0,17%	-15,73%
SEIDES	8.858,92	7.256,10	1.602,82	1,45%	-18,09%
SEINFRA	255,60	254,00	1,60	0,00%	-0,63%
SEMARH	5.972,66	5.404,01	568,65	0,52%	-9,52%
SEPLAG	24.425,20	23.626,84	798,36	0,72%	-3,27%
SERGPREV	5.508,68	4.742,41	766,27	0,69%	-13,91%
SES	61.745,99	60.392,63	1.353,36	1,23%	-2,19%
SETRAB	14.719,00	14.719,00	-	0,00%	0,00%
SSP	54.414,25	47.199,37	7.214,88	6,54%	-13,26%



## ESTADO DE SERGIPE

Secretaria de Estado do Planejamento, Orçamento e Gestão  
Superintendência-Geral de Compras Centralizadas

TOTAL	2.034.808,20	1.924.528,15	110.280,05	100,00%	-5,42%
-------	--------------	--------------	------------	---------	--------

Fonte: Sistema Comprasnet

O referido aplicativo possibilita a realização de disputa de valor para as dispensas não-presenciais, o que, geralmente, faz com que os valores comprados sejam inferiores aos de referência, proporcionando economia aos cofres públicos, conforme demonstra a tabela acima.

Em dezembro, em relação à obtenção de economia relativa, observa-se que o Detran apareceu em primeiro lugar no *ranking*, com cerca de 23% de contenção. Já em termos de valores totais comprados, a RENASCER desponta em primeiro lugar com R\$ 126.415,08, o equivalente a cerca de 23% do total comprado. O saldo compreende cerca de 20 variados procedimentos de dispensa realizados em dezembro, cujos valores individuais não ultrapassaram R\$ 7.091,00.

Uma vez que o valor referencial no período foi de R\$ 2.034.808,20, em face a um valor comprado de R\$ 1.924.528,15, a economia obtida no período com dispensas foi de R\$ 110.280,05, representando aproximadamente 6% de contenção.

O sistema no qual as dispensas são efetuadas permite a livre digitação pelo usuário do objeto a ser adquirido, o que impossibilita a aferição dos objetos mais recorrentes nesse tipo de compra devido à total ausência de padronização da nomenclatura utilizada; para tanto, a SGCC desenvolveu uma alternativa a essa limitação, que consiste na padronização dos objetos das dispensas realizadas no sistema. O trabalho, cujos primeiros resultados foram apresentados em março, também permite aferir a participação das MPEs nos processos de compras por dispensa, possibilitando que os gastos com esse tipo de procedimento sejam agrupados por objeto. As informações atinentes ao período encontram-se a seguir.

### Dispensa - Totais Comprados (R\$) por Ramo de Atividade (janeiro a dezembro)

RAMOS DE ATIVIDADES	PORTE	UF	VALOR (R\$)
CEREAIS EM GRAOS E FARINHAS EM GERAL	MPE	SE	R\$ 2.546.758,00
LOCAÇÕES DE VEÍCULOS *	MPE	SE	R\$ 2.422.490,50
LOCAÇÕES DE IMÓVEIS	OUTRAS	SE	R\$ 2.038.541,29
SERVIÇOS ADMINISTRATIVOS DIVERSOS	MPE	SE	R\$ 1.296.962,58
SERVIÇOS ADMINISTRATIVOS DIVERSOS	OUTRAS	SE	R\$ 1.059.080,36
SERVIÇOS DE LIMPEZA, CONSERVAÇÃO E MANUTENÇÃO	MPE	SE	R\$ 595.032,09
LOCAÇÕES	OUTRAS	OUTROS ESTADOS	R\$ 459.468,60
MEDICAMENTOS	OUTRAS	SE	R\$ 456.602,70
SUPRIMENTOS DE INFORMATICA	MPE	SE	R\$ 333.731,64
MEDICAMENTOS	MPE	SE	R\$ 290.795,94
MANUTENÇÃO DE EQUIP. HIDRAULICOS ELETRICO E ELEV.	MPE	SE	R\$ 254.803,03
REFEIÇÕES	MPE	SE	R\$ 241.139,15

**ESTADO DE SERGIPE**Secretaria de Estado do Planejamento, Orçamento e Gestão  
Superintendência-Geral de Compras Centralizadas

MEDICAMENTOS	OUTRAS	OUTROS ESTADOS	R\$	216.162,84
SERVIÇOS GRÁFICOS	MPE	SE	R\$	196.575,02
ENGENHARIA	MPE	SE	R\$	191.819,98
MATERIAIS DE USO TECNICO HOSPITALAR	MPE	SE	R\$	190.938,39
SERVIÇOS INFORMATIVOS E DE COMUNICAÇÃO	OUTRAS	SE	R\$	176.302,76
SERVIÇO MÉDICOS ODONTOLÓGICOS E FARMACÊUTICOS	OUTRAS	SE	R\$	159.330,95
EDUCATIVOS	OUTRAS	OUTROS ESTADOS	R\$	157.507,05
COMPOSTOS E PREPARADOS PARA LIMPEZA E POLIMENTO	MPE	SE	R\$	156.064,89
MOBILIÁRIOS DE ESCRITÓRIO	MPE	SE	R\$	153.317,19
SERVIÇOS ARTÍSTICOS E DESPORTIVOS	MPE	SE	R\$	143.161,34
ARTIGOS DE DECORAÇÃO E RELIGIOSOS	OUTRAS	OUTROS ESTADOS	R\$	137.700,00
PAPELARIA	MPE	SE	R\$	134.520,73
SERVIÇOS CONTÁBEIS JURÍDICOS E CONSULTÓRIAS	OUTRAS	SE	R\$	129.872,57
SERVIÇOS DE LIMPEZA, CONSERVAÇÃO E MANUTENÇÃO	OUTRAS	SE	R\$	129.488,00
SERVIÇOS DE CONFECCÃO	MPE	SE	R\$	120.489,57
UNIFORMES CIVIS	MPE	SE	R\$	118.709,30
EQUIPAMENTOS E VESTUÁRIOS ESPORTIVOS	MPE	SE	R\$	107.617,02
ENGENHARIA	OUTRAS	SE	R\$	103.746,80
MANUTENÇÃO DE MÁQUINAS E EQUIPAMENTOS DIVERSOS	MPE	SE	R\$	101.160,41
EQUIPAMENTOS DE CONDICIONAMENTO DE AR	MPE	SE	R\$	98.565,52
MEDALHAS E TROFÉUS	MPE	SE	R\$	98.525,77
GUARNIÇÕES DE CAMA, MESA E ARTIGOS DE PANO	MPE	SE	R\$	97.654,22
SERVIÇOS GRÁFICOS	OUTRAS	SE	R\$	95.865,25
CESTAS BÁSICAS E REFEIÇÕES PRONTAS	MPE	SE	R\$	95.391,47
EQUIPAMENTOS DE PROJEÇÃO	MPE	SE	R\$	94.439,97
ÓLEOS VEGETAIS E GORDURAS ANIMAIS	MPE	SE	R\$	93.870,68
PAPELARIA	OUTRAS	SE	R\$	91.935,46
EDUCATIVOS	OUTRAS	SE	R\$	88.020,50
REFEIÇÕES	OUTRAS	SE	R\$	86.171,50
SERVIÇOS DE CONFECCÃO	OUTRAS	SE	R\$	84.545,31
PEÇAS E ACESSÓRIOS PARA COMPUTADORES	OUTRAS	SE	R\$	84.237,70
ARTIGOS PARA ESCRITÓRIOS	MPE	SE	R\$	83.725,12
PRODUTOS PARA HIGIENE PESSOAL	MPE	SE	R\$	82.422,90
SERVIÇOS DE AGENCIAMENTO DE VIAGEM E HOTELARIA	MPE	SE	R\$	80.029,01
SUPRIMENTOS DE INFORMÁTICA	OUTRAS	SE	R\$	79.546,99
ALIMENTAÇÃO PARA ANIMAIS	OUTRAS	SE	R\$	78.057,03
TRANSPORTES DE PASSAGEIROS	OUTRAS	SE	R\$	76.952,00
COMPUTADORES	MPE	SE	R\$	73.732,99
CULTURAIS	OUTRAS	SE	R\$	73.214,64



## ESTADO DE SERGIPE

Secretaria de Estado do Planejamento, Orçamento e Gestão  
Superintendência-Geral de Compras Centralizadas

UNIFORMES MILITARES	MPE	SE	R\$ 72.956,60
PNEUS E CAMARAS DE AR EXCETO OS DE AERONAVES	OUTRAS	SE	R\$ 67.576,06
SOFTWARES	OUTRAS	OUTROS ESTADOS	R\$ 65.694,48
EDUCATIVOS	MPE	SE	R\$ 64.579,00
COMPUTADORES	OUTRAS	SE	R\$ 61.688,00
ARTIGOS DE PAPEL PARA HIGIENE PESSOAL	MPE	SE	R\$ 61.684,03
ACUCARES E ARTIGOS PARA CONFEITARIAS	MPE	SE	R\$ 61.276,57
MANUTENÇÃO DE MAQUINAS E EQUIPAMENTOS DIVERSOS	OUTRAS	SE	R\$ 60.083,74
MOBILIARIOS DIVERSOS E ACESSORIOS	MPE	SE	R\$ 59.103,73
VESTUARIOS EM GERAL	MPE	SE	R\$ 58.626,23
INSTALAÇÃO	MPE	SE	R\$ 57.422,21
EQUIPAMENTOS PARA SEGURANCA E SALVAMENTO	MPE	SE	R\$ 57.031,15
MANUTENÇÃO DE EQUIP. HIDRAULICOS ELETRICO E ELEV.	OUTRAS	SE	R\$ 56.401,50
UNIFORMES CIVIS	OUTRAS	SE	R\$ 53.630,68
MANUTENÇÃO DE MOBILIÁRIO EM GERAL	MPE	SE	R\$ 53.396,51
SISTEMAS DE SINALIZACAO ALARME E DETECCAO PARA SEGURANCA	MPE	SE	R\$ 52.735,99
SERVIÇOS EXTRAS PARA ÁREA DE SAÚDE	OUTRAS	SE	R\$ 51.490,86
CAFES, CHAS, ACHOCOLATADOS E OUTRAS BEBIDAS SOLUVEIS	MPE	SE	R\$ 50.823,84
OUTROS RAMOS - Operações inferiores a R\$ 50.000,00, representando menos de 25% do total			R\$ 5.664.275,00
<b>TOTAL GERAL</b>			<b>R\$ 23.287.270,90</b>

Fonte: Sistema Comprasnet

\* Operação cancelada conforme explicação contida em último parágrafo, abaixo.

Para a apresentação dos dados acima, foram selecionados os ramos de atividade mais representativos, aqueles cujas aquisições por meio de dispensas foram acima de R\$ 50.000,00, representando menos de 25% do total, isto é, R\$ 5.664.275,90, em um universo de R\$ 23.287.270,90, acumulados em 2012.

Ao analisarmos a amostra, primeiramente observa-se que os ramos mais representativos permaneceram sendo os de cereais, de locação de imóveis (responsáveis por mais de 80% do saldo de locações totais) e serviços administrativos diversos, todos atinentes a períodos anteriores e já mencionados nas respectivas notas técnicas.

Igualmente mencionada em relatórios anteriores é a inclusão no saldo acima da dispensa por valor 1016/2012, referente à aquisição dos serviços de locação de vans, no valor de R\$ 2.116.800,00. A mesma foi cancelada posteriormente em virtude da ocorrência do regular procedimento licitatório, mas ainda consta no sistema.

Nesse ínterim, a informação de que o saldo de locação de imóveis representa cerca de 80% do saldo total de locações foi obtida com a subtração do valor da dispensa cancelada, visando obter um valor mais próximo à realidade. O Detran é a entidade que responde por cerca de 70% das locações de imóveis por meio de dispensa em 2012, chegando ao montante de R\$ R\$ 1.423.263,60. Em seguida, desponta a SEED, que



## ESTADO DE SERGIPE

Secretaria de Estado do Planejamento, Orçamento e Gestão  
Superintendência-Geral de Compras Centralizadas

gastou R\$ 354.000,00 em locações de imóveis por meio de dispensa de licitação em 2012, 17% do total para esse objeto.

No que tange ao supracitado saldo de serviços administrativos diversos (R\$ 2.356.042,94), cabe lembrar que cerca de 70% do montante corresponde à contratação emergencial, por parte da Emdagro, de serviços limpeza e manutenção por 180 dias (objeto da DP 1471/2012, R\$ 825.033,42) e à contratação do BANESE de serviços para arrecadação de taxas junto aos usuários do DETRAN (R\$ 900.000,00 - DP 929/2012).

Com relação à participação das MPEs, constatou-se que esta impactou em cerca de 99 % do total da amostra, perfazendo um montante de R\$ 21.283.612,99 no período analisado. Nesse universo, a participação de MPEs sergipanas quase dominante, representando cerca de 99% do referido saldo. A tabela abaixo, cuja fonte dos dados é a mesma da tabela anterior, resume tal situação.

UF	MPEs (R\$)	%	Outros Portes (R\$)	Total (R\$)	%
sergipanas	14.178.245,00	99%	7.105.367,00	21.283.612,99	91%
outras	194.885,00	1%	1.808.773,00	2.003.658,01	9%
<b>Total</b>	<b>14.373.130,00</b>	<b>100</b>	<b>8.914.140,00</b>	<b>23.287.370,00</b>	<b>100</b>

Ainda com relação aos valores mensais gastos com dispensas, vejamos, por meio dos dados da tabela abaixo, o ocorrido no mês de atual do corrente ano, em relação ao anterior.

### Comparativo dos Valores (R\$) Mensais Comprados por Dispensa

Órgão/Entidade	Valor Comprado em Novembro	Valor Comprado em Dezembro	Varição
ADEMA	R\$ 34.213,32	R\$ 25.456,44	-26%
CASA CIVIL	R\$ 15.200,00	R\$ 28.799,00	89%
CBMSE	R\$ 23.804,99	R\$ 39.180,34	65%
CEHOP	R\$ 7.761,07	R\$ 2.155,00	-72%
CGE	R\$ 12.270,98	R\$ 4.480,00	-63%
CODISE	R\$ 6.156,35	R\$ 1.904,40	-69%
COHIDRO	R\$ 35.024,50	R\$ 975,00	-97%
DER	R\$ 805,00	R\$ 12.290,00	1427%
DETRAN	R\$ 44.322,00	R\$ 46.919,02	6%
EMDAGRO	R\$ 56.671,64	R\$ 887.000,38	1465%
EMGETIS	R\$ 30.071,19	R\$ 24.998,49	-17%
EMSETUR	R\$ 8.886,00	R\$ 0,00	-100%
FAPITEC	R\$ 10.025,00	R\$ 10.844,00	8%
FUNDAP	R\$ 17.517,97	R\$ 49.073,83	180%
HPM	R\$ 93.500,99	R\$ 31.819,69	-66%
ITPS	R\$ 6.832,00	R\$ 24.610,73	260%





## ESTADO DE SERGIPE

Secretaria de Estado do Planejamento, Orçamento e Gestão  
Superintendência-Geral de Compras Centralizadas

JUCESE	R\$ 21.496,54	R\$ 20.815,00	-3%
PGE	R\$ 20.588,52	R\$ 17.207,00	-16%
PMSE	R\$ 75.931,91	R\$ 132.883,71	75%
PRONESE	R\$ 405,00	R\$ 31.027,01	7561%
RENASCER	R\$ 126.415,08	R\$ 194.186,65	54%
SEAGRI	R\$ 563,80	R\$ 4.970,06	782%
SECOM	R\$ 6.573,00	R\$ 14.243,59	117%
SECULT	R\$ 28.332,11	R\$ 24.053,69	-15%
SEDETEC	R\$ 8.843,00	R\$ 0,00	-100%
SEDHUC	R\$ 9.184,77	R\$ 0,00	-100%
SEDURB	R\$ 77.349,45	R\$ 46.164,58	-40%
SEED	R\$ 9.199,80	R\$ 0,00	-100%
SEEL	R\$ 113.829,77	R\$ 75.097,68	-34%
SEFAZ	R\$ 18.205,00	R\$ 8.100,00	-56%
SEG	R\$ 4.700,00	R\$ 1.010,70	-78%
SEIDES	R\$ 4.960,00	R\$ 7.256,10	46%
SEINFRA	R\$ 1.292,00	R\$ 254,00	-80%
SEJUC	R\$ 13.446,99	R\$ 0,00	-100%
SEMARH	R\$ 16.209,46	R\$ 5.404,01	-67%
SEPLAG	R\$ 19.695,00	R\$ 23.626,84	20%
SERGPREV	R\$ 11.457,59	R\$ 4.742,41	-59%
SES	R\$ 102.456,85	R\$ 60.392,63	-41%
SETUR	R\$ 27.138,98	R\$ 0,00	-100%
SETRAB	R\$ 15.700,00	R\$ 14.719,00	-6%
SSP	R\$ 25.850,43	R\$ 47.199,37	83%
<b>TOTAL</b>	<b>R\$ 1.162.888,05</b>	<b>R\$ 1.923.860,35</b>	<b>65%</b>

Fonte: Sistema Comprasnet

Ao compararmos o total comprado por dispensas em novembro (R\$ 1.162.888,05) com o ocorrido no mês atual (R\$1.923.860,35), obteremos uma variação positiva de 65%, ou seja, houve aumento no valor total comprado por meio dessa modalidade, conforme demonstra a tabela acima.

Observa-se que, em dezembro, a operação mais vultosa foi realizada pela Emdagro (DP 1471/2012). Trata-se da contratação emergencial de empresa prestadora de serviços de mão de obra nas áreas de agente de limpeza, recepcionista, porteiro, cabo de turma e motorista, no valor de R\$ 825.033,42.

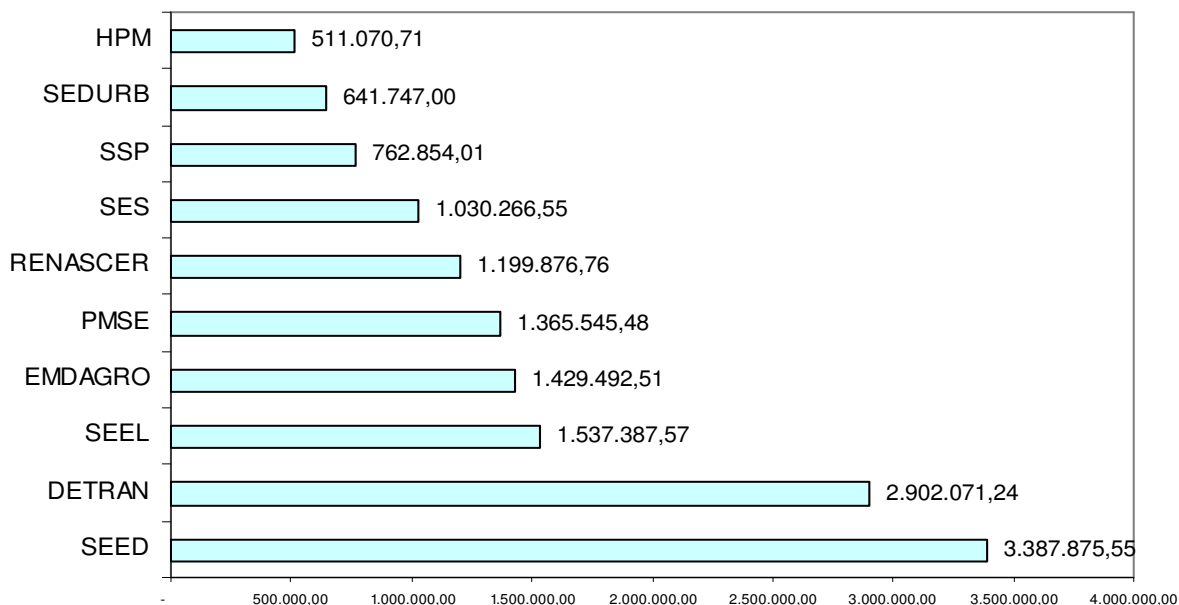
Ainda com relação à análise dos dados acumulados, em termos gráficos, quando analisamos o comportamento dos órgãos em 2012, temos a seguinte situação. Salienta-se que os órgãos abaixo são responsáveis pelos 10 maiores volumes comprados por dispensa, representando cerca de 70% do total.



## ESTADO DE SERGIPE

Secretaria de Estado do Planejamento, Orçamento e Gestão  
Superintendência-Geral de Compras Centralizadas

### Compras por Dispensa - Maiores Compradores em 2012



Em 2011, o total adquirido por dispensa de licitação foi de R\$ 18.933.094,58, indicando que houve 13% de aumento em 2012 no saldo gerado por esse tipo de procedimento. A evolução mensal em 2012 pode ser observada por meio da tabela abaixo e evidenciada pelo respectivo gráfico a seguir.

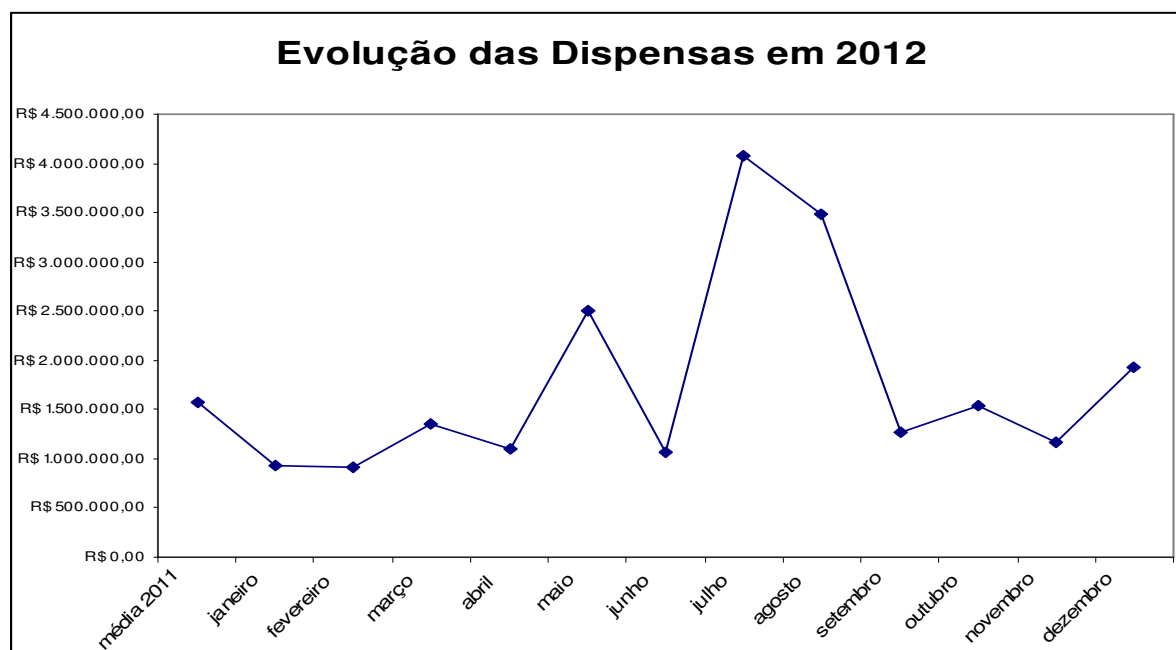
### Evolução das Dispensas de Licitação em 2012

média 2011	R\$ 1.577.757,88
janeiro	R\$ 925.361,92
fevereiro	R\$ 918.743,99
março	R\$ 1.360.446,71
abril	R\$ 1.100.036,17
maio	R\$ 2.501.008,82
junho	R\$ 1.064.358,78
julho	R\$ 4.080.707,25
agosto	R\$ 3.486.625,00
setembro	R\$ 1.276.544,66
outubro	R\$ 1.546.636,19
novembro	R\$ 1.162.888,05
dezembro	R\$ 1.924.528,15



## ESTADO DE SERGIPE

Secretaria de Estado do Planejamento, Orçamento e Gestão  
Superintendência-Geral de Compras Centralizadas



Observa-se que o mês de maior volume em dispensas é julho, sendo a SEED responsável por 62% desse total. Na ocasião, a SGCC questionou àquela Secretaria acerca da natureza de tais operações, sendo informada de que se tratavam de itens para uso em merenda escolar, não contemplados no procedimento licitatório regular.

Destaca-se que a quantidade de dispensas concluídas e publicadas no Portal de Compras em 2012 foi de 4.240 processos, sendo o tipo mais recorrente aquele relacionado à dispensa por valor, amparada nos incisos I e II do art. 24 da Lei nº 8.666/93, tal como constatado nos meses anteriores, correspondendo a quase 52% do total das dispensas no período. Em 2011, foram registrados 4.598 processos de dispensas, 8% a mais em relação ao corrente ano.

Período	DP	DV	DVE	DL	Total
Janeiro	89	161	55	0	305
Fevereiro	77	232	37	1	347
Março	82	267	60	2	411
Abril	75	177	41	1	294
Maio	143	323	63	1	530
Junho	108	193	26	1	328
Julho	114	261	51	1	427
Agosto	104	268	48	3	423
Setembro	88	150	19	1	258
Outubro	107	215	41	1	364
Novembro	112	161	36	1	310
Dezembro	119	103	21	0	243
<b>Total</b>	<b>1.218</b>	<b>2.511</b>	<b>498</b>	<b>13</b>	<b>4.240</b>

Fonte: Sistema Comprasnet



## ESTADO DE SERGIPE

Secretaria de Estado do Planejamento, Orçamento e Gestão  
Superintendência-Geral de Compras Centralizadas

A partir de janeiro de 2012, a Gerência de Contratações Diretas da SGCC/Seplag passou a efetuar o controle das solicitações de dispensas feitas pelos órgãos e entidades do Poder Executivo estadual, de forma a impedir o fracionamento de despesas e a fim de evitar a não-realização de licitações.

Nesse sentido, os órgãos e entidades estão sendo orientados sobre repetições de objetos e respectivos montantes comprados por dispensas e, além disso, são efetuados bloqueios, via sistema, evitando a realização de dispensas desses itens, obrigando, assim, que esses mesmos objetos sejam adquiridos ou contratados, via de regra, mediante procedimento licitatório.

### 4. Economia Obtida com Certames

Com relação à economia obtida, dada pela diferença entre o valor cotado como referência e o adjudicado ao final do certame, a modalidade de pregão, na forma eletrônica assume o ranking, obtendo os melhores resultados em relação aos valores economizados, conforme adiante se observa.

Modalidade	Valor Referencial (R\$)	Valor Arrematado (R\$)	Economia	Economia Relativa	Participação na Economia
Pregão Eletrônico	252.334.075,37	109.706.113,18	142.627.962,19	56,52%	98%
Pregão Presencial	4.860.319,00	4.340.853,81	519.465,19	10,69%	0%
Outras Modalidades	928.456,00	812.417,28	116.038,72	12,50%	0%
Dispensas	24.140.556,05	21.405.327,25	2.735.228,80	11,33%	2%
<b>Total</b>	<b>282.263.406,42</b>	<b>136.264.711,52</b>	<b>145.998.694,90</b>	<b>51,72%</b>	<b>100%</b>

Fonte: sistema Licitações-e

Dentre os certames a destacar em 2012, estão o Pregão Eletrônico (PE) nº 061/2012, a Concorrência Pública nº 002/2012 e o Pregão Eletrônico (PE) nº 403/2012.

O primeiro refere-se à contratação de serviços para levantamento técnico-tarifário visando obtenção de economia de água e energia nos prédios públicos. A medida corresponde ao resultado do, que levou à contratação da empresa Strom Engenharia Ltda para prestação de serviços de consultoria para reequadramento técnico-tarifário de 120 prédios da própria Seplag, da Secretaria de Estado da Saúde (SES), da Secretaria de Estado da Cultura (Secult) e da Secretaria de Estado da Educação (Seed). O objetivo maior, por fim, é a redução dos valores das contas de energia elétrica e de água dos prédios utilizados pela Administração Pública Estadual, em cumprimento do decreto nº 27.735/2011, que determina medidas de contenção de despesas, fixando o percentual de 20% como meta de economia do Estado em suas contas públicas. Além disso, está em inteira consonância com a Agenda Ambiental na Administração Pública (A3P), projeto do Governo Federal.

O segundo certame diz respeito à contratação de concessão dos serviços de manutenção do Teleférico do Parque da Cidade por 5 anos. A relevância da medida



## ESTADO DE SERGIPE

Secretaria de Estado do Planejamento, Orçamento e Gestão  
Superintendência-Geral de Compras Centralizadas

reside no fato de que teleférico tem um fluxo médio mensal de 3.500 usuários e proporciona uma forma de lazer diferenciada, a qual atrai muitos turistas e impacta positivamente na economia de Sergipe.

O Pregão Eletrônico (PE) nº 403/2012, ocorrido em dezembro, concerne à contratação centralizada de serviços de locação de diversos tipos de veículos para os Órgãos/Entidades do Poder Executivo do Estado de Sergipe por 12 meses.

É importante frisar que, no cômputo das modalidades realizadas, para efeitos de inclusão na tabela acima, considera-se o mês de lançamento, ou publicação, dos certames. Assim, quando informada a ocorrência de um pregão homologado em outubro, significa que o mesmo foi iniciado e homologado dentro do mesmo mês. Tal convenção foi adotada para dirimir possíveis transtornos com relação a certames ocorridos no mês de dezembro, visando observar a relação orçamentária dos certames analisados.

### 5. Gestão de Frota

A SEPLAG também é responsável por gerenciar as contratações centralizadas relacionadas à gestão da frota oficial de veículos do Estado, nos termos do Decreto 26.651/2009, cujos resultados passaram a ser apontados no corrente ano.

Como já destacado anteriormente, certas melhorias já foram empreendidas pela SGCC na área de gestão de frotas, como a contratação de empresa administradora de cartões para abastecimento da frota e a utilização de um sistema informatizado que permite o monitoramento e o controle dos abastecimentos, possibilitando, ainda, a parametrização dos abastecimentos, com definição de cotas e outras restrições. Além disso, as manutenções de todos os veículos da frota oficial também são acompanhadas por meio do Sistema de Manutenção de Veículos (SMV).

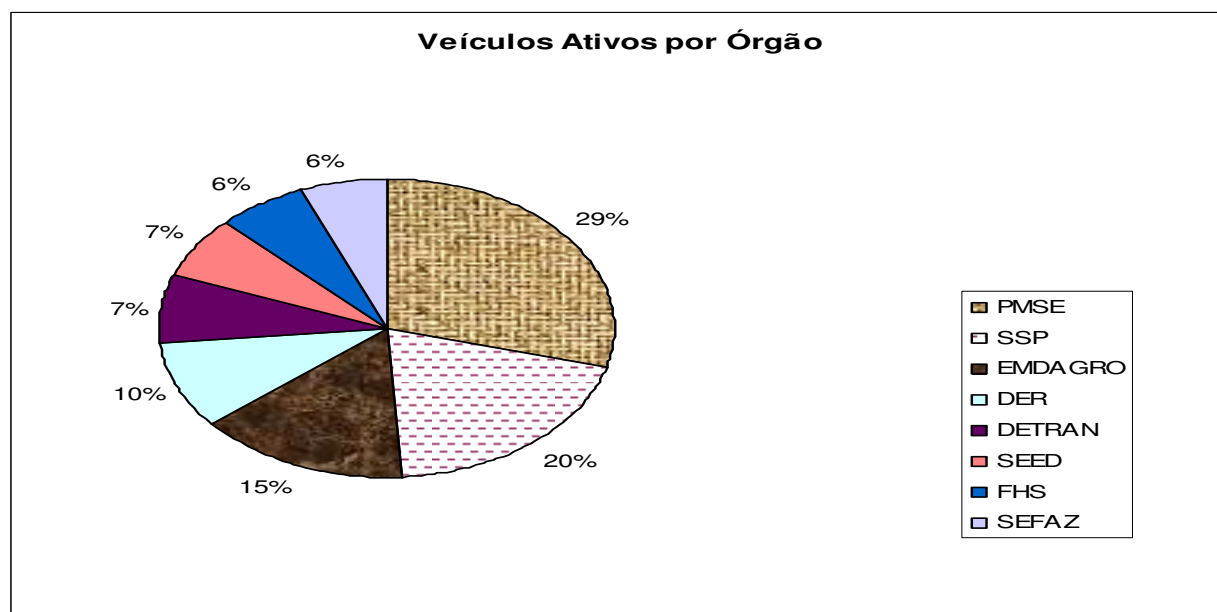
Segundo informações da Gerência-Geral de Frota - Gercof/SGCC, atualmente, o Poder Executivo Estadual dispõe de 2.799 veículos, sendo 1.580 locados (56,45%) e 1.210 próprios (43,55%). A frota é composta por veículos administrativos e de representação, viaturas utilizadas nas áreas de saúde e de segurança pública, utilitários, equipamentos e máquinas pesadas, além de ônibus, embarcações e outros.

O gráfico abaixo evidencia a situação dos órgãos cujo quantitativo individual de carros está acima de cem unidades, responsáveis, em conjunto, por 71% da frota inteira de veículos ativos.



**ESTADO DE SERGIPE**

Secretaria de Estado do Planejamento, Orçamento e Gestão  
Superintendência-Geral de Compras Centralizadas



Fonte: Gercof/SGCC

Com relação à contratação centralizada para fornecimento parcelado de combustível, visando ao abastecimento da frota do Estado, os dados aferidos em dezembro do corrente ano seguem na tabela abaixo.

**Fornecimento de Combustível por Órgão - dezembro/2012**

Órgão	Combustíveis						Valor Total
	Gasolina		Diesel		Etanol		
	Volume	Valor	Volume	Valor	Volume	Valor	
ADEMA	2.252,36	6.282,83	532	1.192,76			7.475,59
CEHOP	2.000,56	5.733,45					5.733,45
CBM	5.229,48	14.672,49	9.911,66	22.050,60			36.723,09
CGE	327,48	904,64					904,64
CODISE	691,74	1.970,94					1.970,94
COHIDRO	6.916,49	19.608,90	4.307,08	9.710,59			29.319,49
DER	6.540,95	18.284,01	85.770,36	187.936,29	134,32	292,26	206.512,56
DETRAN	27.832,15	78.029,28	5.799,11	13.011,92			91.041,20
DPE	2.264,43	6.301,73	37,33	85,08			6.386,81
EMDAGRO							0,00
EMGETIS			100,03	217,47			217,47
EMSETUR	742,64	2.077,49					2.077,49
FAPITEC	381,93	1.072,47					1.072,47
FHS	8.273,01	23.290,86	41.402,21	92.272,73			115.563,59
FSPH	880,87	2.460,70	112,86	256,07			2.716,77
FUNDAP	1.579,23	4.413,59	329,36	737,74			5.151,33
IPESAÚDE	735,4	2.058,39	180,84	410,33			2.468,72



## ESTADO DE SERGIPE

Secretaria de Estado do Planejamento, Orçamento e Gestão  
Superintendência-Geral de Compras Centralizadas

FUNESA	2.313,94	6.516,18	487,45	1.064,01			7.580,19
ITPS	914,21	2.569,37	787,43	1.763,39			4.332,76
JUCESE	545,39	1.532,16					1.532,16
PGE	1.766,46	4.951,90			24,56	55,98	5.007,88
PMSE	93.665,47	263.113,95	38.517,02	85.762,87	176,9	419,59	349.296,41
PRONESE	3.158,66	8.833,20	540,67	1.218,99	151,69	350,75	10.402,94
RENASCER	5.122,04	14.333,03	45,34	111,76			14.444,79
SEAGRI	2.314,61	6.472,32					6.472,32
SECC	17.324,79	48.464,65	2.482,70	5.550,75			54.015,40
SECOM	4.366,75	12.190,32	48,72	110,55			12.300,87
SEDHUC	724,52	2.019,39					2.019,39
SEDURB	2.273,98	6.353,52	1.852,28	4.144,85			10.498,37
SECULT	1.953,51	5.454,70	143,56	325,74			5.780,44
SEDETEC	1.881,80	5.228,12			115,15	262,43	5.490,55
SEED	14.145,82	39.879,45	24.048,06	53.626,44			93.505,89
SEEL	2.503,36	6.990,24					6.990,24
SEINFRA	1.205,82	3.384,07					3.384,07
SEFAZ	24.046,00	67.313,85	5.958,52	13.311,64			80.625,49
SEGOV	1.198,77	3.350,90					3.350,90
SEGRASE	1.100,69	3.079,34					3.079,34
FUNCEP	5.139,70	14.384,24	11.073,97	24.710,30			39.094,54
SEJUC	13.627,49	38.316,69	5.270,71	11.875,96			50.192,65
SEMARH	1.556,34	4.358,91			36,31	82,75	4.441,66
SEPLAG	1.608,59	4.505,01					4.505,01
SERGIPREV	556,57	1.553,25					1.553,25
SES	6.766,46	18.889,24	2.194,98	4.899,66			23.788,90
SETRAB	1.901,36	5.313,23	532,91	1.144,72			6.457,95
SETUR	758,76	2.123,61					2.123,61
SSP	100.137,96	281.122,70	17.463,40	39.058,03	683,23	1.585,43	321.766,16
<b>Total</b>	<b>381.228,54</b>	<b>1.069.759,31</b>	<b>259.930,56</b>	<b>576.561,24</b>	<b>1.322,16</b>	<b>3.049,19</b>	<b>1.649.369,74</b>

Fonte: sistema Valecard

Como demonstra a tabela acima, assim como ocorreu nos meses anteriores, os maiores gastos são os atinentes ao consumo de gasolina, cujo montante chegou a R\$ 1.069.759,31 no mês atual, o que corresponde a 381.228,54 litros consumidos. Em seguida, os gastos com diesel são os maiores, R\$ 576.651,24 (259.930,56 litros) e, por último, figura o consumo de álcool, com apenas 1.322,16 litros consumidos no período, correspondendo a R\$ 3.049,19.

Como sempre tem ocorrido, entre as instituições que mais demandaram esse tipo de gasto em dezembro estão a PM, a SSP e o DER, com um consumo total de R\$ 349.296,41, R\$ 321.766,16 e R\$ 206.512,56 respectivamente. Ao compararmos



## ESTADO DE SERGIPE

Secretaria de Estado do Planejamento, Orçamento e Gestão  
Superintendência-Geral de Compras Centralizadas

dezembro com novembro, com base na tabela abaixo, observa-se que o consumo total foi cerca de 7% menor no último mês do ano.

Ao considerar os dados de 2012, de forma consolidada, essas instituições (PM, SSP e DER) também despontam como as que mais demandaram gastos com combustíveis, cerca de 16% (SSP e PM conjuntamente) e 15% (DER) do total aferido para o período.

### Consumo de Combustíveis em 2012

Período	Gasolina		Diesel		Álcool		Valor Total (R\$)
	Volume (L)	Valor	Volume (L)	Valor (R\$)	Volume (L)	Valor (R\$)	
Janeiro	359.595,78	992.484,36	252.322,79	542.493,99	5.811,49	13.657,01	1.548.635,36
Fevereiro	416.225,81	1.148.652,64	275.984,77	593.367,25	9.870,21	23.195,00	1.765.214,88
Março	428.208,36	1.186.944,30	276.953,59	590.775,29	3.098,83	7.246,30	1.784.965,89
Abril	417.004,96	1.160.729,01	267.876,30	566.025,53	1.601,34	4.180,72	1.730.935,26
Maiο	448.362,28	1.248.208,48	302.199,90	638.219,34	1.136,35	3.032,35	1.889.460,17
Junho	415.716,30	1.162.570,11	306.363,51	645.067,63	1.949,38	5.180,85	1.812.818,59
Julho	427.084,65	1.193.998,69	269.124,61	583.779,58	1.759,60	4.623,17	1.782.401,44
Agosto	455.953,21	1.274.153,32	278.023,08	614.900,75	1.729,40	4.711,29	1.893.765,36
Setembro	404.710,68	1.135.740,73	273.658,25	601.442,11	1.711,93	4.416,07	1.741.598,91
Outubro	433.851,96	1.218.912,88	275.602,60	606.455,77	1.138,61	2.756,30	1.828.124,95
Novembro	416.651,51	1.170.901,84	269.483,29	596.215,66	1.482,02	3.397,77	1.770.515,27
Dezembro	381.228,54	1.069.759,31	259.930,56	576.561,24	1.322,16	3.049,19	1.649.369,74
<b>Total</b>	<b>5.004.594,04</b>	<b>13.963.055,67</b>	<b>3.307.523,25</b>	<b>7.155.304,14</b>	<b>32.611,32</b>	<b>79.446,02</b>	<b>21.197.805,82</b>

Com relação à contratação centralizada para fornecimento parcelado de combustível, os gastos consolidados em 2012, obtidos com base no sistema Valecard, atingiram ao patamar de R\$ 21.197.806,00, aproximadamente 15% a mais que em 2011, quando a despesa foi de 18.372.112,00.

Cabe destacar que, no transcorrer de 2012, houve economia em gasto com combustível. Com a migração total dos órgãos ao novo modelo de abastecimento, baseado em cartões magnéticos, finalizada em novembro, têm sido registradas sensíveis reduções nos gastos com combustíveis. Já no primeiro mês depois de terminado o procedimento, e economia foi de 9%, percentual que demonstra sucessivas quedas desde então. Esse é o fruto da nova política de otimização do consumo de combustíveis do Governo do Estado, adquirido com o investimento em novas tecnologias. A empresa contratada fornece um sistema completo, on-line, de monitoramento e controle do uso dos veículos e de combustível.

Já as despesas com locação de veículos, por outro lado, as quais compreendem 15 contratos centralizados, para a locação de veículos em geral, ônibus, micro-ônibus e vans, apresentaram, em dezembro de 2012, um acréscimo em seus gastos, computados por meio de respectivos pagamentos no sistema i-Gesp. O montante foi de R\$



**ESTADO DE SERGIPE**Secretaria de Estado do Planejamento, Orçamento e Gestão  
Superintendência-Geral de Compras Centralizadas

8.059.684,18, cerca de 37% maior do que no mês anterior, R\$ 5.902.996,68, conforme demonstra a tabela a seguir. Na composição do saldo abaixo, estão inclusos todos os tipos de veículos da frota, de forma consolidada.

**Locação de Veículos - Comparativo novembro-dezembro/2012**

Órgão	nov (R\$)	dez (R\$)	%
	Valor Total	Valor Total	Varição
ADEMA	12.224,92	4.709,70	-61%
CBMSE	39.507,96	52.445,96	33%
CEHOP	12.745,10	12.745,11	0%
CGE	3.946,02	5.106,42	29%
CODISE	7.640,00	3.820,00	-50%
COHIDRO	170,25	31.363,53	18322%
DER	77.805,70	89.207,15	15%
DETRAN	135.217,86	276.886,46	105%
DPE	-	74.137,75	100%
EMSETUR	6.604,94	7.308,50	11%
FAPITEC	68.744,81	41.323,24	-40%
FUNDAP	25.012,23	26.581,65	6%
HPM	2.347,99	-	-100%
IPESAUDE	11.985,99	20.309,47	69%
ITPS	1.974,00	15.584,00	689%
JUCESE	3.961,98	1.980,99	-50%
PGE	19.451,98	39.422,06	103%
PMSE	498.508,92	516.789,14	4%
RENASCER	46.681,21	88.002,28	89%
SEAGRI	10.985,23	104.073,58	847%
SECC	72.933,65	122.544,47	68%
SECOM	4.416,82	41.523,70	840%
SECULT	7.793,65	7.700,04	-1%
SEDHUC	11.313,39	11.175,99	-1%
SEDETEC	19.655,31	19.849,39	1%
SEDURB	41.946,99	117.659,78	180%
SEED	3.658.832,76	5.084.245,91	39%
SEEL	38.688,99	107.104,94	177%
SEFAZ	92.298,33	92.020,53	0%
SEGOV	16.259,26	16.640,26	2%
FUNCEP	27.783,16	166.626,44	500%
SEINFRA	-	17.825,77	100%
SEJUC	13.616,10	47.063,12	246%
SEMARH	19.144,67	61.256,56	220%



## ESTADO DE SERGIPE

Secretaria de Estado do Planejamento, Orçamento e Gestão  
Superintendência-Geral de Compras Centralizadas

SEPLAG	42.974,41	45.814,65	7%
SERGIPREV	7.473,66	15.682,90	110%
SES	89.189,99	41.880,98	-53%
SETRAB	30.716,84	72.290,52	135%
SETUR	-	27.361,59	100%
SSP	722.441,61	531.619,65	-26%
<b>Total</b>	<b>5.902.996,68</b>	<b>8.059.684,18</b>	<b>37%</b>

Fonte: sistema i-Gesp

Média-mensal de 2011: R\$ 5.971.498

Entre os órgãos mais demandantes desse serviços, em dezembro, estão a SEED, a SSP e a PM, representando 63%, 7% e 6% do gasto total respectivamente.

Em 2012, os gastos com locação de veículos totalizaram R\$ 74.359.473,00, cerca de 20% superiores aos coletados em 2011 (R\$ 61.591.197,00). Entre os órgãos mais demandantes desse serviços também figuram a SEED, a SSP e a PM, cujos gastos representam, juntos, mais de 50% do total.

No que tange à manutenção de veículos, incluindo peças e mão de obra, destaca-se que existem dez contratos centralizados que visam promover a manutenção preventiva e coretiva de veículos automotivos, integrantes da frota própria do Estado, prevendo inclusive reposição de peças.

Os dados acumulados em 2012, obtidos com base no SMV, apontam para um montante de R\$ 4.976.570,00, sendo que, em 2011, a despesa foi de R\$ 2.743.102, evidenciando um aumento de cerca de 80%. A explicação para o fato reside, provavelmente, na ampliação do uso do Sistema de Manutenção de Veículos (SMV) por parte dos órgãos, já que em 2011, o sistema foi implantado apenas no segundo semestre. Os três órgãos que mais demandaram a despesa foram SSP, DER e o CBM, responsáveis por mais de 50% do gasto total.

No que tange ao comportamento das despesas dessa natureza no mês de dezembro, as informações são as seguintes:

### Manutenção de Veículos - Comparativo novembro-dezembro/2012

Órgão	novembro (R\$)	dezembro (R\$)	%
ADEMA	23.574,90	44.730,76	90%
COHIDRO	5.591,74	8.457,99	51%
CEHOP	1.850,18	991	-46%
CBM	103.278,47	4.659,72	-95%
DEFENSORIA		509,54	100%
DER	79.225,88	79.127,56	0%
EMDAGRO	7.081,72	34.939,42	393%
FSPH	1.814,09	923,99	-49%
FHS		44.509,94	100%
IPES		9.985,22	100%



## ESTADO DE SERGIPE

Secretaria de Estado do Planejamento, Orçamento e Gestão  
Superintendência-Geral de Compras Centralizadas

ITPS	9.314,18	15.135,09	62%
PMSE	20.441,20	65.979,06	223%
SEAGRI	1.179,09		-100%
SEC	20.921,23	6.798,81	-68%
SEED	9.363,74	63.934,39	583%
SEFAZ	26.421,75	39.238,51	49%
SEJUC	24.877,36	48.821,52	96%
SES	36.473,01	45.671,88	25%
SSP	153.408,78	60.501,95	-61%
SETRAB	2.465,52	3.409,43	38%
<b>Total</b>	<b>527.282,84</b>	<b>578.325,78</b>	<b>10%</b>

Fonte: sistema SMV

Apenas os órgãos elencados na tabela acima compuseram o gasto total com a despesa em tela, percebendo-se que o DER, a PM, a SEED e a SSP foram as entidades que mais realizaram gastos com manutenção de veículos em dezembro, representando, 14%, 11%, 11% e 10% respectivamente. No geral, comparando o mês de dezembro com o mês anterior, houve acréscimo da ordem de 10% no gasto com manutenção de veículos, fato que enseja avaliar a hipótese da realização de leilão dos veículos que já estão obsoletos, demandando gastos elevados para a sua manutenção.

Destaca-se, por fim, os 27 contratos centralizados vigentes relacionados à gestão da frota, elencados na tabela abaixo.

Nº Contrato	Contratada	Objeto	Vigência	Valor Total (R\$)
19-2007	VAL TRANSP. E SERVICOS LTDA	Locação de ônibus, sob regime de fretamento contínuo, para os Orgãos.	A partir de 25/11/2012, por 06 meses (8º termo aditivo).	3.632.400,00
20-2007	EMPRESA DE TRANSPORTES AGUIA DOURADA LTDA	Locação de ônibus, sob regime de fretamento contínuo, para os Orgãos.	A partir de 25/11/2012, por 06 meses (8º termo aditivo).	5.397.000,00
21/2007	ITAPÉ TRANSPORTE RODOVIÁRIO LTDA.	Locação de ônibus, sob regime de fretamento contínuo, para os Orgãos.	A partir de 25/11/2012, por 06 meses (8º termo aditivo).	12.120.000,00
22/2007	ALIANÇA TRANP. DE PASSAGEIROS E TURISMO LTDA.	Locação de ônibus, sob regime de fretamento contínuo, para os Orgãos.	A partir de 25/11/2012, por 06 meses (8º termo aditivo).	2.545.137,00
23/2007	NOSSA SENHORA DA VITÓRIA TRANSPORTES LTDA.	Locação de ônibus e micro-ônibus, sob regime de fretamento contínuo, para os Orgãos.	A partir de 25/11/2012, por 06 meses (8º termo aditivo).	11.886.043,32

**ESTADO DE SERGIPE**Secretaria de Estado do Planejamento, Orçamento e Gestão  
Superintendência-Geral de Compras Centralizadas

002/2009	BATUR BAHIA TRANP.E TUR.LTDA EPP	Serviços de rádio táxi, destinos em Aracaju e no interior do Estado.	A partir de 17/02/2012, por 12 meses (3º termo aditivo), a 16/02/2013.	1.978.331,52
003/2011	ALIANÇA TRANSPORTE DE PASSAGEIRO E TURISMO LTDA.	Locação eventual de veículos tipo ônibus, micro-ônibus e vans.	A partir de 22/02/2012, por 12 meses (1º termo aditivo), a 21/02/2013	891.600,00
004/2011	NOSSA SENHORA DA VITÓRIA TRANSPORTES LTDA	Locação eventual de veículos tipo ônibus, micro-ônibus e vans.	A partir de 22/02/ 2012, por 12 meses (1º termo aditivo), a 21/02/2013	1.602.000,00
006/2009	BONE SERVIÇOS LTDA	Serviços de entrega e coleta rápida de correspondências e pequenas encomendas através de motocicleta com motoboy, em Aracaju e interior do Estado.	A partir de 10/03/2012 por 12 meses (3º termo aditivo) à 09/03/2013	554.611,20
002/2011	BRANDO SERVI ÇOS E TRANSPORTES LTDA.	Contratação de serviço de manutenção preventiva e corretiva, com reposição de peças, de veículos automotivos.	A partir de 07/02/2012, por 12 meses (1º termo aditivo)	465.780,00
14/2008	PEREIRA AUTO CENTER LTDA	Contratação de serviço de manutenção preventiva e corretiva, com reposição de peças, de veículos automotivos.	A partir de 07/05/2012, por 12 meses (4º termo aditivo), a 06/05/2013	80.640,00
16/2008	BRANDO SERVIÇOS E TRANSPORTES LTDA	Contratação de serviço de manutenção preventiva e corretiva, com reposição de peças, de veículos automotivos.	A partir de 07/05/2012, por 12 meses (4º termo aditivo), a 06/05/2013	760.310,40
22/2008	L&L CLIMATIZAÇÃO VEICULAR E SERVIÇOS LTDA	Contratação de serviço de manutenção preventiva e corretiva, com reposição de peças, de veículos automotivos.	A partir de 20/05/2012, por 12 meses (4º termo aditivo), a 19/05/2013	1.166.025,60
26/2008	BRANDO SERVIÇOS E TRANSPORTES LTDA	Contratação de serviço de manutenção preventiva e corretiva, com reposição de peças, de veículos automotivos	A partir de 17/06/2012, por 12 meses (3º termo aditivo), a 16/06/2013	494.424,00
19/2009	ITAPÊ TRANSPORTE RODOVIÁRIO LTDA	Contratação centralizada de veículos para o Estado de Sergipe.	A partir de 16/06/2012, por 12 meses (3º termo aditivo), a 15/06/2013	809.640,00
20/2009	DISLOC - LOCAÇÃO DE VEICULOS LTDA	Contratação centralizada de veículos para o Estado de Sergipe.	A partir de 16/06/2012, por 12 meses (3º termo aditivo), a 15/06/2013	1.242.900,00
21/2009	NOSSA SENHORA DA VITÓRIA TRANSPORTES	Contratação centralizada de veículos para o Estado de Sergipe.	A partir de 16/06/2012, por 12 meses (3º termo aditivo), a 15/06/2013	1.863.000,00



## ESTADO DE SERGIPE

Secretaria de Estado do Planejamento, Orçamento e Gestão  
Superintendência-Geral de Compras Centralizadas

22/2009	BVM LOCAÇÃO DE MAQUINAS E EQUIPAMENTOS LTDA-ME	Contratação centralizada de veículos para o Estado de Sergipe.	A partir de 16/06/2012, por 12 meses (3º termo aditivo), a 15/06/2013	3.719.992,32
21/2008	LOC CONSTRUÇÕES E EMPREENDIMENTOS LTDA	Contratação de serviço de locação de veículos.	A partir de 30/05/2012, por 12 meses (5º termo aditivo), a 29/05/2013	792.511,32
28/2010	CDL AUTO CENTER LTDA	Contratação de serviço de manutenção preventiva e corretiva, com reposição de peças, de veículos automotivos.	A partir de 19/10/2012, por 12 meses (2º termo aditivo), a 18/10/2013	530.856,00
29/2010	AC MOTOS E MOTORES LTDA	Contratação de serviço de manutenção preventiva e corretiva, com reposição de peças, de veículos automotivos.	A partir de 19/10/2012, por 12 meses (2º termo aditivo), a 19/10/2013	1.915.800,00
25/2009	SAMAM LOCADORA LTDA	Contratação centralizada de serviços de locação de veículos de representação funcional, sob regime de fretamento contínuo.	A partir de 27/10/2012, por 12 meses (3º termo aditivo), a 26/10/2013	842.637,00
39/2009	SAMAM LOCADORA LTDA	Contratação centralizada de 100 (cem) veículos populares, para atividades de serviço aos diversos órgãos	A partir de 10 /12/2012, por 12 meses (3º termo aditivo), a 09/12/2012	1.959.318,00
009/2011	ANGRA AUTO CENTER LTDA-ME.	Contratação de serviço de manutenção preventiva e corretiva, com reposição de peças, de veículos automotivos.	A partir de 20/06/2012, por 12 meses, a 19/06/2013	878.161,20
010/2010	BRANDO SERVIÇOS LDТА.	Contratação de serviço de manutenção preventiva e corretiva, com reposição de peças, de veículos automotivos.	A partir de 07/05/2012, por 12 meses (3º termo aditivo), a 06/05/2013	112.512,00
011/2010	BRANDO SERVIÇOS LDТА.	Contratação de serviço de manutenção preventiva e corretiva, com reposição de peças, de veículos automotivos.	A partir de 21/05/2012, por 12 meses (3º termo aditivo), a 20/05/2013	312.480,00
023/2012	TRIVALE ADMINISTRAÇÃO LDТА	Prestação de serviços de fornecimento de ticket combustível através de cartões Eletrônicos visando o abastecimento de frotas - Valecard.	A partir de 27/11/2012, por 90 dias.	9.006.633,25
<b>Total</b>				<b>67.560.744,13</b>

Fonte: Gercof/SCGG

### 6. Contratos Centralizados

Instituídas pelo Decreto Estadual nº 23.151/05, as contratações centralizadas visam à aquisição e contratação de bens e serviços de uso comum e continuado, por meio da



## ESTADO DE SERGIPE

Secretaria de Estado do Planejamento, Orçamento e Gestão  
Superintendência-Geral de Compras Centralizadas

Secretaria de Estado do Planejamento, Orçamento e Gestão - SEPLAG (órgão gerenciador), com a participação dos órgãos e entidades da Administração Direta e Indireta do Poder Executivo Estadual.

A gestão do objeto contratual impõe ao contratante a coordenação, a supervisão e a responsabilidade pelo acompanhamento das condições em que os serviços são prestados de forma global e, aos órgãos que utilizam o contrato, cabem acompanhar a execução do mesmo, responsabilizando-se por sua fiscalização e notificação à SEPLAG de eventuais ocorrências.

Os principais benefícios desse tipo de contratação residem na padronização nas contratações, na obtenção de ganhos financeiros com economia de escala, na celeridade nas compras e contratações, na redução do número de licitações e na facilidade de obtenção de informações gerenciais para tomada de decisões, facilitando o controle interno e externo. Além disso, auxilia na redução da possibilidade de vícios contratuais e possíveis fraudes, como o fracionamento ilegal da despesa.

Os 19 contratos atualmente existentes, abrangendo serviços de telefonia, passagens aéreas, água, energia, publicação oficial, correios, serviços de fotocopiadoras e de TI, estão detalhados tabela abaixo, com suas respectivas vigências.

Nº do Contrato	Contratada	Objeto	Vigência	Valor Anual (em R\$)
9912255096/2010	Correios	Prestação, pela ECT, de serviços, pré-postagem venda de produtos.	A partir de 1º/07/2010 por 60 meses	8.400.000,00
Contrato 06/2010	Deso	Fornecimento contínuo de água e prestação de serviços de esgoto.	A partir de 25/04/2010 por 60 meses	17.000.000,00
Contrato 032/2010	Energisa	Fornecimento, pela Contratada, de energia elétrica, em sua área de abrangência.	A partir de 2/01/2011 por 60 meses	31.250.000,00
Contrato 04/2010	Sertele	Prestação de serviços de infra-estrutura de tecnologia da informação.	A partir de 17/03/2010 04 meses (3º termo aditivo)	11.992.131,00
Contrato 049/2008	Propagtur Turismo	Prestação de serviços de reserva, emissão, marcação e remarcação de bilhetes de passagens terrestres.	A partir de 15/12/2012 por 12 meses (4º termo aditivo)	400.000,00
Contrato 06/2011	Pontal Turismo	Fornecimento de passagens aéreas, nacionais e internacionais.	A partir de 27/04/2012 por 12 meses (3º termo aditivo)	6.250.020,00
Contrato 01/2009	Segrase	Contratação de serviços gráficos de publicidade de atos administrativos no Diário Oficial do Estado, por empresa pública criada para este fim.	A partir de 01/08/2009 por 60 meses	29.689.252,80
Contrato 12/2010	Stefanini	Contratação de empresa especializada em serviços técnicos na área de Tecnologia de Informação (TI).	A partir de 07/06/2010 por 12 meses (2º termo aditivo)	1.698.505,92

**ESTADO DE SERGIPE**Secretaria de Estado do Planejamento, Orçamento e Gestão  
Superintendência-Geral de Compras Centralizadas

Contrato 13/2010	Dominio	Contratação de empresa especializada em serviços técnicos na área de Tecnologia de Informação (TI),	A partir de 15/07/2010 por 12 meses (2º termo aditivo)	1.809.964,80
Contrato 25/2010	Multseg	Serviços de vigilância patrimonial	A partir de 15 de setembro de 2010 (5º Termo aditivo)	1.384.293,61
Contrato 19/2010	Sulgipe	Fornecimento, pela Contratada, de energia elétrica.	A partir de 04/08/2010 por 60 meses	2.649.765,00
Contrato 13/2011	Oi	Contratação de empresa especializada em serviços técnicos na área de Tecnologia de Informação (TI),	A partir de 03/12/2011 por 48 meses	125.609.684,69
Contrato 05/2012	A. M. Soluções Digitais LTDA-ME	Serviços de impressão e reprografia de documentos, LOTE 1	A partir de 15 /02/2012 por 20 meses	322.791,20
Contrato 06/2012	A. M. Soluções Digitais LTDA-ME	Serviços de impressão e reprografia de documentos, LOTE 2	A partir de 15 /02/2012 por 20 meses	418.310,40
Contrato 07/2012	BSF Locação de Maquinas e Serviços LTDA -EPP	Serviços de impressão e reprografia de documentos, LOTE 3	A partir de 15 /02/2012 por 20 meses	302.895,65
Contrato 02/2012	Propagtur	Contratação de serviços de fornecimentos de passagens aéreas.	A partir de 27/02/2012 por 12 meses	2.500.000,00
Contrato 04/2012	Pontal	Contratação de serviços de fornecimentos de passagens aéreas.	A partir de 27/02/2012 por 12 meses	3.500.000,00
Contrato 13/2012	Strom	Contratação de empresa especializada para reenquadramento tarifário dos prédios públicos utilizados pelo Estado	A partir de 21/05/2012 por 12 meses	169.124,74
Contrato 24/2012	Grupo Oi	Telecomunicações	De 1º/01/2013 a 06/12/2015	984.337,92
<b>TOTAL</b>				<b>244.946.784,10</b>

Fonte: Germaco/SGCC

**7. Dados Relativos às Micro e Pequenas Empresas**

Na SGCC, em recente atualização de dados, aferiu-se o cadastro de 6.179 empresas, das quais, 1.382 são MPEs, cerca de 22%, conforme registros obtidos por meio do cadastro no portal eletrônico Comprasnet do Estado de Sergipe, desde o ano de 2005 até os dias atuais. O total de MPEs sergipanas corresponde a 1.099.



## ESTADO DE SERGIPE

Secretaria de Estado do Planejamento, Orçamento e Gestão  
Superintendência-Geral de Compras Centralizadas

Os ramos de atividade das MPEs são dos mais diversos, desde armarinho, passando por comércio dos mais variados, laboratório, gráfica, lavanderia, agência de viagem, restaurante, transporte de carga, manutenção em aparelhos, serviço de lavagem de veículos, atividade paisagística até construção de edifícios, dentre outros.

Como já mencionamos anteriormente, Sergipe foi o primeiro Estado a implementar uma lei para favorecer as micro e pequenas empresas, publicando, em setembro de 2007, a Lei nº 6.206/2007, que concede tratamento diferenciado e simplificado para estas nas licitações públicas de bens e serviços promovidas pela Administração Pública Estadual.

Com a medida, houve a ampliação da participação das Micro e Pequenas Empresas (MPEs) nas compras governamentais, especialmente no que tange à modalidade de pregão eletrônico, contribuindo para o fortalecimento desse setor, que representa 99% dos estabelecimentos produtivos do Estado, e conseqüentemente, para a ampliação da oferta de emprego e de crescimento da economia de Sergipe.

A propósito, em termos nacionais, cabe salientar que esse tipo de empreendimento corresponde a cerca de 52% da força de trabalho urbana empregada no setor público e 40% da massa salarial brasileira.

Em obediência à supracitada lei, a SGCC/Seplag tem efetivado os instrumentos de tratamento diferenciados às MPES, como a participação exclusiva nas contratações cujos valores sejam de até R\$ 80.000,00, a exigência de subcontratação de MPEs por valores de até 30% do objeto, o estabelecimento de cotas de até 25% do valor do objeto, a criação de prazo diferenciado de 2 dias úteis para este tipo de estabelecimento providenciar regularização fiscal, além da utilização do empate ficto, situação em que há direito de preferência às MPEs para apresentação de nova proposta, quando o lance oferecido por estas for superior (em até 10%) à melhor proposta oferecida por uma empresa de médio ou grande porte.

### 7.1 Participação das Empresas Sergipanas

A tabela a seguir demonstra o comportamento da participação das empresas sergipanas, tanto das micro e pequenas empresas, como daquelas que não o são, nos totais arrematados com a modalidade de Pregão Eletrônico durante o período analisado, evidenciando que o percentual arrematado acumulado pelas empresas sergipanas tem aumentado no segundo semestre do corrente ano, ao contrário do que vem ocorrendo com as empresas de outros portes, cujo valor arrematado vem caindo desde julho.

#### Participação das Empresas Sergipanas - 2012

MPES X Outros Portes - Acumulado em 2012

Mês	MPES - sergipanas		Outros portes - sergipanas		Totais Arrematados	
	Valor (em R\$)	%	Valor (em R\$)	%	Valor (em R\$)	%
dez/11	1.383.498,51	45,66	1.646.688,43	54,34	3.030.186,94	100
jan/12	1.073.683,88	100,00	-	0,00	1.073.683,88	100



**ESTADO DE SERGIPE**

Secretaria de Estado do Planejamento, Orçamento e Gestão  
Superintendência-Geral de Compras Centralizadas

fev/12	1.077.984,00	82,62	226.758,00	17,38	1.304.742,00	100
mar/12	1.292.183,78	83,90	247.958,05	16,10	1.540.141,83	100
abr/12	1.371.494,06	59,01	952.856,05	40,99	2.324.350,11	100
mai/12	2.203.223,06	40,46	3.241.847,29	59,54	5.445.070,35	100
jun/12	2.203.223,06	24,32	6.856.560,97	75,68	9.059.784,03	100
jul/12	9.813.771,94	40,55	14.387.050,89	59,45	24.200.822,83	100
ago/12	10.990.366,29	43,99	13.995.383,33	56,01	24.985.749,62	100
set/12	12.109.089,55	46,39	13.995.383,33	53,61	26.104.472,88	100
Out/12	12.835.400,49	46,89	14.536.459,33	53,11	27.371.859,82	100
Nov/12	16.165.402,68	48,15	17.408.992,64	51,85	33.574.395,32	100
Dez/12	18.090.200,64	50,66	17.617.556,92	49,34	35.707.757,56	100

Fonte: sistema Licitações-e

Verifica-se que o Estado de Sergipe mantém um patamar relevante de participação das MPEs locais nas compras promovidas pela administração estadual, o que demonstra a efetividades das políticas de fomento adotadas até então.

## 7.2 Participação das MPEs em Geral

Quando analisamos os totais arrematados pelas MPEs sergipanas em conjunto com a de outros estados, observamos que a participação das primeiras foi preponderante até abril, quando estava em 65% do total arrematado acumulado pelas MPEs. Em maio e em junho, no entanto, houve queda desse índice, até índice voltar a figurar em patamares mais elevados - cerca de 60% atualmente, como demonstra a tabela abaixo.

### Participação das MPEs (Sergipanas e Não-sergipanas)

Participação das MPES (sergipanas e não-sergipanas) - Acumulado em 2012

Mês	MPEs sergipanas		MPEs outros estados		Totais	
	Valor (em R\$)	%	Valor (em R\$)	%	Valor (em R\$)	%
dez/11	1.383.498,51	79,42	358.422,81	20,58	1.741.921,32	100
jan/12	1.073.683,88	98,79	13.200,00	1,21	1.086.883,88	100
fev/12	1.077.984,00	84,69	194.847,90	15,31	1.272.831,90	100
mar/12	1.292.183,78	76,15	404.654,93	23,85	1.696.838,71	100
abr/12	1.371.494,06	65,08	735.765,68	34,92	2.107.259,74	100
mai/12	2.203.223,06	46,87	2.497.660,70	53,13	4.700.883,76	100
jun/12	2.203.223,06	37,58	3.659.955,26	62,42	5.863.178,32	100
jul/12	9.813.771,94	67,17	4.796.531,31	32,83	14.610.303,25	100
ago/12	10.990.366,29	62,40	6.622.652,31	37,60	17.613.018,60	100
set/12	12.109.089,55	64,19	6.754.293,30	35,81	18.863.382,85	100
out/12	12.835.400,49	61,63	7.992.769,16	38,37	20.828.169,65	100
nov/12	16.165.402,68	62,62	9.650.005,38	37,38	25.815.408,06	100
dez/12	18.090.200,64	59,92	12.102.705,80	40,08	30.192.906,44	100

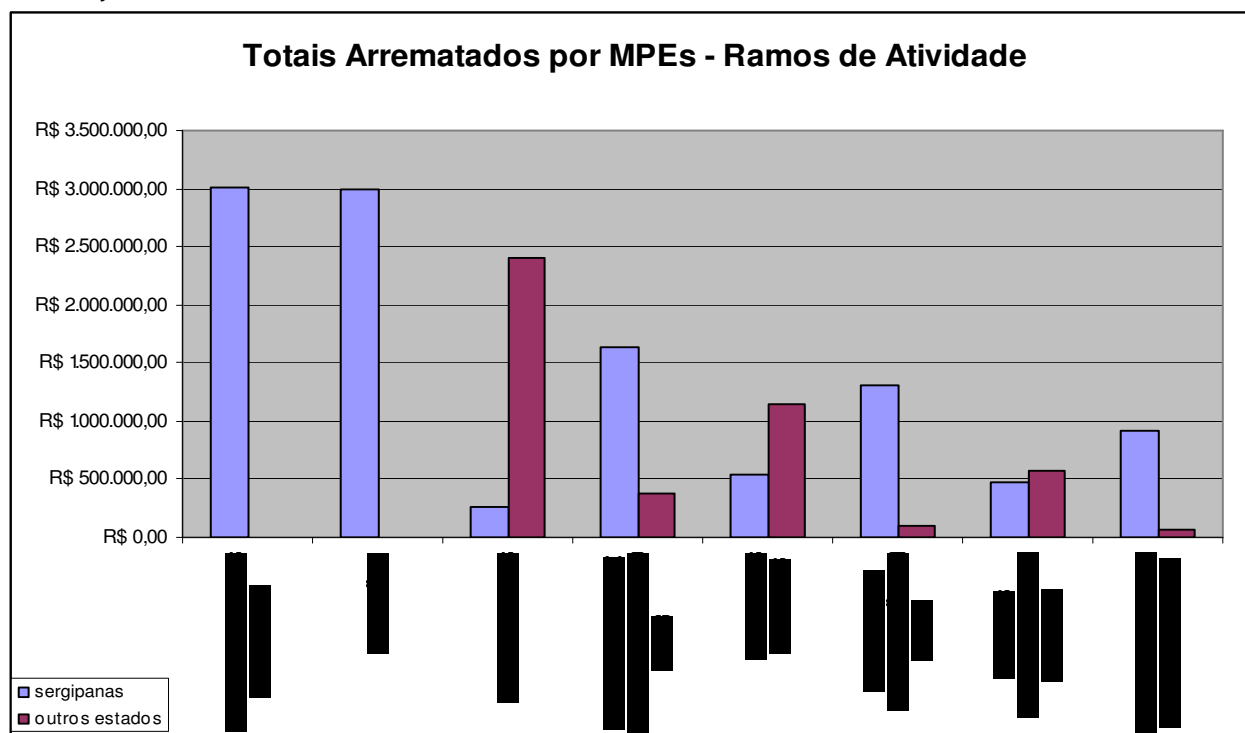
Fonte: sistema Licitações-e



## ESTADO DE SERGIPE

Secretaria de Estado do Planejamento, Orçamento e Gestão  
Superintendência-Geral de Compras Centralizadas

O gráfico abaixo evidencia os ramos de atividade que apresentaram os 08 maiores valores arrematados pelas MPEs, incluindo as sergipanas e de outros estados da federação em 2012.



O gráfico acima reflete as aquisições ocorridas até o mês atual, destacando que, até o momento, as três maiores operações especificamente foram os pregões eletrônicos 020/2011 (cujo ramo é o de cereais em grãos e farinhas em geral e corresponde à aquisição de ração e feno para a PM), o pregão eletrônico nº. 335/2012, referente a locações de veículos para a SSP, os pregões eletrônicos de número 076/2012 e 40/2012 (ambos compoendo o saldo de medicamentos, adquiridos por meio de sistema de registro de Preços) e o 110/2012 - Registro de Preços para adquirir equipamentos de condicionamento de ar.

### 7.3 Participação das Empresas em Geral

Participação das Empresas no Geral (MPEs e outros portes) - Acumulado 2012

Mês	MPEs		Outros Portes		Totais	
	Valor (em R\$)	%	Valor (em R\$)	%	Valor (em R\$)	%
dez/11	1.741.921,32	8,61	18.488.513,71	91,39	20.230.435,03	100
jan/12	1.086.883,88	94,77	60.000,00	5,23	1.146.883,88	100
fev/12	1.272.831,78	66,20	649.758,05	33,80	1.922.589,83	100
mar/12	1.696.838,71	64,83	920.528,05	35,17	2.617.366,76	100
abr/12	2.107.259,74	52,34	1.919.143,03	47,66	4.026.402,77	100



## ESTADO DE SERGIPE

Secretaria de Estado do Planejamento, Orçamento e Gestão  
Superintendência-Geral de Compras Centralizadas

mai/12	4.700.883,76	10,02	42.199.525,39	89,98	46.900.409,15	100
jun/12	5.863.178,32	10,16	51.849.084,83	89,84	57.712.263,15	100
jul/12	15.852.316,77	18,04	72.037.298,37	81,96	87.889.615,14	100
ago/12	17.613.018,60	19,70	71.799.381,81	80,30	89.412.400,41	100
set/12	18.863.382,85	20,77	71.944.281,81	79,23	90.807.664,66	100
out/12	20.828.169,65	21,91	74.217.729,80	78,09	95.045.899,45	100
nov/12	25.815.408,06	24,74	78.551.676,46	75,26	104.367.084,52	100
dez/12	30.192.906,44	27,52	79.513.206,74	72,48	109.706.113,18	100

Fonte: sistema Licitações-e

Quando se observa a evolução da participação das empresas classificadas em outros portes, não consideradas MPEs, constata-se a seguinte situação: em 2011, a média mensal encontrada foi de R\$ 18.488.513,71 e, atualmente, a média mensal está na casa dos R\$ 6.626.100,56 dada pela divisão do saldo de R\$ 79.513.206,74 pelos 12 meses do ano. Observa-se, com isso, que a participação das empresas de portes médio e grande nos pregões eletrônicos decresceu cerca de 77% no período em questão. De outra sorte, quanto à participação das micro e pequenas empresas, esta aumentou em cerca de 44%, uma vez que a média mensal até o período atual é de R\$ 2.516.075,54, saldo que em 2011 era de 1.741.921,32.

### 8. Empresas Sancionadas

No que tange aos procedimentos para apuração de infrações administrativas, 42 processos administrativos foram concluídos com base no Decreto Estadual nº. 24.912/2007 em 2012, tendo as penalidades aplicadas sido condicionadas aos argumentos de defesa apresentados, variando entre advertência e multa até impedimento de licitar e contratar.

Ordem	PREGÃO/ATA/CONTRATO	EMPRESA	SITUAÇÃO - em 11/2012	PENALIDADE
1	Ata de Registro de Preços nº 148/2010.	Amaral e Bezerra Comercial Ltda.	PROCESSO CONCLUÍDO	Impedimento de licitar e contratar
2	Ata de Registro de Preços nº 159/2011	Avant Comércio Ltda-ME	PROCESSO CONCLUÍDO	Impedimento de licitar e contratar
3	Contrato Centralizado nº 006/2009	Bone Serviços Ltda	PROCESSO CONCLUÍDO	Advertência e multa
4	Contrato Centralizado nº 028/2010	CDL Auto Center Ltda	PROCESSO CONCLUÍDO	Advertência

**ESTADO DE SERGIPE**Secretaria de Estado do Planejamento, Orçamento e Gestão  
Superintendência-Geral de Compras Centralizadas

5	Ata de Registro de Preços nº 139/2010	DSL Distribuidora de Medicamentos e Produtos Hospitalares Ltda	PROCESSO CONCLUÍDO	Impedimento de licitar e contratar
6	Ata de Registro de Preços nº 157/2011	Fênix Alimentos Comércio Ltda	PROCESSO CONCLUÍDO	Impedimento de licitar e contratar
7	Ata de Registro de Preços nº 163/2011	Localyne Transporte Turismo-ME	PROCESSO CONCLUÍDO	Impedimento de licitar e contratar
8		SERVGRAF CRACHÁS, SERVIÇOS E COMÉRCIO LTDA-ME	PROCESSO CONCLUÍDO	Impedimento de licitar e contratar
9	239/2011	AEREOTUR VIAGENS E OPERAÇÕES TURÍSTICAS	DECISÃO ADMINISTRATIVA, para comunicação à empresa	Impedimento de licitar e contratar
10	250/2011	FÊNIX ALIMENTOS COMÉRCIO LTDA-ME	RELATÓRIO com a comissão para assinatura	Impedimento de licitar e contratar
11	274/2011	FÊNIX ALIMENTOS COMÉRCIO LTDA-ME	PROCESSO CONCLUÍDO	Advertência
12	279/2011	FÊNIX ALIMENTOS COMÉRCIO LTDA-ME	RELATÓRIO ENVIADO À EMPRESA, AGUARDANDO RECURSO	Advertência
13	181/2010 - ATA RP 146/2010	SCIENTIFIC COM. E IMPORTAÇÃO LTDA.	RELATÓRIO EM ELABORAÇÃO	-
14	274/2011	PAZME FOOD SERVICE INDÚSTRIA DE ALIMENTOS LTDA-ME	DECISÃO COM O SECRETÁRIO PARA ASSINATURA E ENVIO À EMPRESA	Advertência
15	067/2011 - ATA RP 180/2011	FLEX HOSPITALAR LTDA.	DECISÃO ADMINISTRATIVA, COMUNICADA À EMPRESA, AGUARDANDO RECURSO	Advertência e multa
16	274/2011	GMA COMÉRCIO ATACADISTA E SERVIÇOS LTDA-ME	RELATÓRIO ENVIADO À EMPRESA, AGUARDANDO RECURSO	Advertência
17	274/2011	SOLUÇÃO PLANEJAMENTO E COMÉRCIO LTDA-ME	PROCESSO CONCLUÍDO	NÃO APLICAÇÃO DE PENALIDADE
19	274/2011	BONÍSSIMA COMÉRCIO E SERVIÇOS LTDA EPP	RELATÓRIO ENVIADO À EMPRESA, AGUARDANDO RECURSO	Advertência
20	274/2011	REAL ALIMENTOS INDÚSTRIA E COMÉRCIO LTDA	DECISÃO ADMINISTRATIVA, COMUNICADA À EMPRESA, AGUARDANDO RECURSO	Advertência

**ESTADO DE SERGIPE**Secretaria de Estado do Planejamento, Orçamento e Gestão  
Superintendência-Geral de Compras Centralizadas

21	116/2009	BVM LOCAÇÃO DE MÁQUINAS E EQUIPAMENTOS LTDA-ME	ATA ELABORADA, AGUARDANDO RECURSO DA EMPRESA	-
22	274/2011	HOME BRAND INDÚSTRIA DE ALIMENTOS LTDA-EPP	RELATÓRIO ELABORADO, AGUARDANDO RECURSO DA EMPRESA	Advertência
23	274/2011	A & S COMÉRCIO DE ALIMENTOS LTDA	RELATÓRIO ENVIADO À EMPRESA, AGUARDANDO RECURSO	Advertência
24	274/2011	MILA MASSAS INDÚSTRIA DE ALIMENTOS LTDA-ME	DECISÃO ADMINISTRATIVA, COMUNICADA À EMPRESA, AGUARDANDO RECURSO	Advertência
25	274/2011	GAMA DISTRIBUIDORA LOGÍSTICA LTDA	PROCESSO CONCLUÍDO	Advertência
26	274/2011	EC-COMÉRCIO DE HORTIFRUTIGRINAJEIROS LTDA-EPP	PROCESSO CONCLUÍDO	Advertência
27	274/2011	GONZAGA DISTRIBUIDORA DE ALIMENTOS LTDA	DECISÃO ADMINISTRATIVA, COMUNICADA À EMPRESA, AGUARDANDO RECURSO	Advertência
28	274/2011	WENDSON ANTONIO TAVARES MENDES-ME	RELATÓRIO ENVIADO À EMPRESA, AGUARDANDO RECURSO	Advertência
29	279/2011	WENDSON ANTONIO TAVARES MENDES-ME	RELATÓRIO ENVIADO À EMPRESA, AGUARDANDO RECURSO	Advertência
30	274/2011	O MERCADÃO COMÉRCIO E PRESTAÇÃO LTDA	RELATÓRIO ENVIADO À EMPRESA, AGUARDANDO RECURSO	Advertência
31	274/2011	DIANJU DISTRIBUIDORA ATACADISTA LTDA	RELATÓRIO ENVIADO À EMPRESA, AGUARDANDO RECURSO	Advertência
32	036/2011	AVANTE COMÉRCIO LTDA-ME	ATA EM ELABORAÇÃO	-
33	421/2007	PRÓ-ALIMENTOS COMERCIAL LTDA	RELATÓRIO com a comissão para assinatura	Impedimento de licitar e contratar
34	421/2007	REAL ALIMENTOS INDÚSTRIA E COMÉRCIO LTDA	RELATÓRIO com a comissão para assinatura	Advertência
35	421/2007	O MERCADÃO COMÉRCIO E PRESTAÇÃO DE SERVIÇOS LTDA	RELATÓRIO com a comissão para assinatura	Impedimento de licitar e contratar
36	082/2011	FÊNIX ALIMENTOS COMÉRCIO LTDA-ME	ATA EM ELABORAÇÃO	-
37	093/2012	F&F COMÉRCIO E SERVIÇOS DE ALIMENTOS LTDA	ATA EM ELABORAÇÃO	-



## ESTADO DE SERGIPE

Secretaria de Estado do Planejamento, Orçamento e Gestão  
Superintendência-Geral de Compras Centralizadas

38	040/2012.	PB FARMA	DECISÃO FINAL ADMINISTRATIVA, COMUNICADA À EMPRESA	Advertência e multa
39	205/2012	MM FARMA COMERCIAL LTDA	RELATÓRIO com a comissão para assinatura	Advertência e multa
40	DV2302/2012	MED & SERVIÇOS LTDA	RELATÓRIO com a comissão para assinatura	Advertência
41	Atas de Registro de Preços nº 0160/2011 e 193/2011	Comercial Cirúrgica Rioclarense Ltda	DECISÃO ADMINISTRATIVA, COMUNICADA À EMPRESA PRAZO PARA APRESENTAÇÃO DE RECURSO	Advertência e multa
42	Execução do Contrato Centralizado n.º14/2011	VIVO S/A	RELATÓRIO com a comissão para assinatura	Rescisão contratual, a aplicação da penalidade de advertência
43	Ata de Registro de Preços nº 0159/2011	AVANT COMÉRCIO LTDA-ME	RELATÓRIO com a comissão para assinatura	Impedimento de licitar e contratar

Destaca-se que foram instaurados, ainda, mais nove processos administrativos, tendo sido elaborados os respectivos relatórios, contra as seguintes empresas: A7 DISTRIBUIDORA DE MEDICAMENTOS (2 processos), CRISFARMA LTDA, D-HOSP DISTRIBUIDORA HOSPITALAR, EC COMÉRCIO DE HORTIFRUTIGRANJEIROS LTDA, EXPRESSA DISTRIBUIDORA DE MEDICAMENTOS LTDA, FLEX HOSPITALAR LTDA, HOSP-LOG COMÉRCIO DE PRODUTOS HOSPITALARES LTDA e PRO MED COMÉRCIO DE PRODUTOS HOSPITALARES.

### 9. Considerações finais

Com relação ao Sistema de Registro de Preços, os 1.880 itens ativos, dispostos nas 44 atas vigentes, totalizaram um valor estimativo de R\$ 207.078.374,95, em face de um valor consumido de R\$ 58.490.718,90, representando um percentual de utilização de cerca de 28% das atas registradas.

A partir do ano de 2011, acompanhamos o consumo dos itens registrados em algumas atas e constatamos que predomina uma ausência de planejamento por parte dos órgãos, comportamento evidenciado por solicitações de demanda muito superiores ao consumo efetivo dos itens demandados.

Em razão disso, EM 2012, a SGCC implantou uma ação de avaliação qualitativa e quantitativa das atas de registro de preços, visando ajustar novas solicitações de demandas ao respectivo histórico de consumo por parte dos órgãos, medida que trará redução das discrepâncias entre as solicitações de demanda e o consumo real.

Nesse contexto, para que as novas atas criadas fossem estimadas em bases mais reais, já foram analisados o padrão de consumo de tíquetes de gás (em fevereiro), de água-



## ESTADO DE SERGIPE

Secretaria de Estado do Planejamento, Orçamento e Gestão  
Superintendência-Geral de Compras Centralizadas

mineral (em março), de serviços de plotagem da frota oficial de veículos do Estado (em junho) e de copos descartáveis e DVDs (em agosto).

No que concerne às dispensas de licitação, foram publicados no Portal de Compras 4.240 processos em 2012, sendo o tipo mais recorrente aquele relacionado à dispensa por valor, responsável por quase 60% das ocorrências desse tipo - 2.511 processos.

O total adquirido por dispensas aumentou cerca de 13%, de 2011 (quando totalizaram R\$ 18.933.094,58) para 2012 (período em que este saldo foi de 21.405.327,25), tendo sido mais representativas as aquisições por parte da SEED e do DETRAN - ambas totalizaram mais de 30% do total geral de 2012.

Destaca-se que em 2012, houve um fortalecimento dos controles sobre as dispensas de licitação, quando as mesmas passaram a ser monitoradas e avaliadas, no sentido de verificar possíveis fracionamentos de despesas (dispensas acima do limite legal). Paralelamente, houve um cruzamento dessas informações com as atas de Registro de Preços vigentes, com posterior envio de ofícios aos órgãos, notificando-os sobre o fato e alertando-os sobre a prioridade de utilização das Atas vigentes, ao invés de realização de dispensas excessivas.

No geral, as dispensas trouxeram cerca de 11% de economia relativa. De outro lado, os pregões eletrônicos, modalidade predominante, proporcionaram cerca de 57% de economia relativa. Para efeito da aferição da economia obtida, a SGCC/Seplag, ao adjudicar os objetos licitados, atualmente tem realizado cotações de preços atualizadas à data da homologação.

Em 2012, constataram-se 19 contratos centralizados, em geral, abrangendo serviços de telefonia, passagens aéreas, água, energia, publicação de editais, correios, serviços de fotocopiadoras e de TI. No que tange às contratações centralizadas ligadas à gestão da frota oficial de veículos do Estado, composta por 2.799 veículos (próprios e locados), constataram-se 28 contratos centralizados no período.

Com relação ao consumo de combustíveis, os gastos, em 2012, obtidos com base no sistema Valecard, atingiram ao patamar de R\$ 21.197.806,00, aproximadamente 15% a mais que em 2011, quando a despesa foi de 18.372.112,00.

Durante o transcorrer de 2012, houve economia em gasto com combustível, graças à migração total dos órgãos ao novo modelo de abastecimento, baseado em cartões magnéticos, finalizada em novembro do corrente ano, têm sido registradas sensíveis reduções nos gastos com combustíveis.

No que concerne aos valores gastos gerados pelos 15 contratos centralizados de locação de veículos, traduzidos por meio de respectivos pagamentos da despesa no sistema i-Gesp, o montante foi de R\$ 74.359.473,00, indicando que foram cerca de 20% superiores às coletadas em 2011, R\$ 61.591.197,00.



## ESTADO DE SERGIPE

Secretaria de Estado do Planejamento, Orçamento e Gestão  
Superintendência-Geral de Compras Centralizadas

O gasto total com manutenção de veículos em 2012, obtido com base no SMV, foi de R\$ 4.976.570,00, 80% a mais que em 2011, quando a despesa foi de R\$ 2.743.102. A explicação para o fato reside, provavelmente, na ampliação do uso do Sistema de Manutenção de Veículos (SMV) por parte dos órgãos, já que em 2011, o sistema foi implantado apenas no segundo semestre.

Na SGCC, estão cadastradas 6.179 empresas, das quais, 1.382 são micro e pequenas empresas (MPEs), cerca de 22%, conforme registros obtidos por meio do cadastro no portal eletrônico comprasnet do Estado de Sergipe, desde o ano de 2005 até os dias atuais.

Os dados mostram que o percentual arrematado acumulado pelas empresas sergipanas de micro e pequeno portes tem aumentado a partir do segundo semestre do corrente ano, estando atualmente em 50,66%, ao contrário do que vem ocorrendo com as empresas de outros portes, cujo valor arrematado vem caindo desde julho, estando em 49,34% no período atual.

Ao analisarmos os totais arrematados por micro e pequenas empresas, sergipanas e provenientes de outros estados da Federação, observamos que a participação das primeiras tem sido preponderante, estando em cerca de 60% do total arrematado acumulado em dezembro, ao passo que a participação das MPEs provenientes de outros estados encontra-se no patamar de 40%.

Quanto à participação das empresas de portes médio e grande nos pregões eletrônicos, esta decresceu cerca de 77% no período em questão, enquanto que a participação das empresas de micro e pequeno portes aumentou em cerca de 44%.

Observou-se que em 2012, os ramos de atividade com totais arrematados mais expressivos referentes às MPEs foram os de cereais em grãos e farinhas em geral, locações de veículos e medicamentos.

No que tange aos procedimentos para apuração de infrações administrativas, 43 processos administrativos foram concluídos com base no Decreto Estadual nº. 24.912/2007, tendo as penalidades aplicadas sido condicionadas aos argumentos de defesa apresentados, variando entre advertência e multa até impedimento de licitar e contratar.

O acompanhamento das despesas decorrentes das variadas contratações centralizadas existentes tem sido efetuado pela Diretoria-Geral de Suprimentos e Logística e demonstram que, de forma geral, houve queda de quase 2% no total dos pagamentos efetuados com as despesas elencadas até o período atual, ao compará-lo com 2011.

Aracaju, 21 de janeiro de 2013.





**ESTADO DE SERGIPE**

Secretaria de Estado do Planejamento, Orçamento e Gestão  
Superintendência-Geral de Compras Centralizadas

**ELIEMA CARDOSO PIRES DA ROSA**

Assessora-Chefe - SGCC/Seplag

De acordo, em \_\_\_\_/\_\_\_\_/\_\_\_\_\_.

**WALTER PEREIRA LIMA**

Subsecretário de Administração e Logística/SEPLAG

**ANEXO I**

**MAPEAMENTO DE GASTOS DE CUSTEIO**

Em março de 2012, a SGCC instituiu uma área destinada a apontar e a mapear os principais gastos governamentais: a Diretoria Geral de Suprimentos e Logística - DGSL.

A DGSL foi instituída na Superintendência Geral de Compras Centralizadas, com o objetivo maior de implementar política, diretrizes e prioridades pertinentes às atividades administrativas de suprimentos, contratações e logística no âmbito da administração direta, autárquica e fundacional do Poder Executivo Estadual.

Neste contexto, a DGSL tem por escopo o conceito de uma atuação sistêmica, pois trabalha interagindo com todos os atores que estruturam a cadeia de suprimentos do Poder Executivo Estadual: fornecedores, consumidores (organizações do Governo), distribuidores e outros, para melhorar todo o processo de compras e contratações do Governo.

Assim, para o exercício de 2013, foi realizado o Iº Plano Anual de Suprimentos, contemplando as demandas agregadas por tipo de cada organização do Governo, que proporcionará para a SGCC a melhoria nos procedimentos de aquisições e contratações dos órgãos e entidades do Governo, por meio da elaboração do Plano Anual de Aquisições e o Plano Anual de Contratações.

Para a consecução plena dos seus objetivos, a DGSL tem como atribuições o mapeamento dos principais gastos do Governo desde 2009; o monitoramento e análise das dispensas realizadas pelas organizações do Governo de 2009 a 2012, com envio de ofício alertando e orientando aos Dirigentes cujas organizações realizaram fracionamentos de despesas (dispensas acima do limite legal); mapeamentos das Atas de Registros de Preços e cruzamento das informações obtidas por meio da análise das dispensas, com envio de ofícios orientando as organizações sobre a prioridade de utilização das Atas vigentes, ao invés de realização de dispensas excessivas; o monitoramento de todas as licitações efetuadas pela SGCC desde 2009 até 2012, a fim de manter o controle sobre as aquisições e contratações efetuadas pelo Estado e confrontar as informações das licitações, com Registros de Preços e Dispensas para, desta forma, subsidiar o Plano Anual de Suprimentos e, desta forma, melhorar o preço



## ESTADO DE SERGIPE

Secretaria de Estado do Planejamento, Orçamento e Gestão  
Superintendência-Geral de Compras Centralizadas

e a qualidade das compras e contratações do Governo; e o mapeamento dos gastos com terceirização de serviços e mão de obra, atividade iniciada.

Abaixo, constam alguns dados apurados pela DGSL em 2012, cuja fonte básica foi o Portal Transparência Sergipe ([www.transparencia.se.gov.br](http://www.transparencia.se.gov.br)), alimentado pela CGE por meio do sistema I-Gesp. Ao analisá-los, verifica-se que houve queda de quase 2% no total dos pagamentos efetuados com as despesas elencadas até o período atual, ao compará-lo com 2011.

Serviço	Acumulado/2012(R\$)	dez/12 (R\$)	Média 2012 (R\$)	Média 2011 (R\$)	(2011/2012) Variação (%)
Água e Esgotos	6.276.615,00	704.079,08	523.051,25	764.318,60	-31,57
Combustíveis	21.116.245,84	1.649.369,74	1.759.687,15	1.513.528,00	16,26
Locação de veículos *	74.359.404,88	8.059.684,18	6.196.617,07	5.971.498,00	3,77
Passagens	3.444.996,87	747.154,23	287.083,07	303.844,19	-5,52
Telefonia	8.670.335,48	926.794,70	722.527,96	637.366,45	13,36
Energia Elétrica	12.668.446,93	1.696.449,37	1.055.703,91	1.531.241,46	-31,06
Telepostagem	1.890.053,33	259.942,88	157.504,44	168.898,66	-6,75
<b>Total</b>	<b>128.426.098,33</b>	<b>14.043.474,18</b>	<b>10.702.174,86</b>	<b>10.890.695,37</b>	<b>-1,73</b>

Fonte: DGSL/Seplag

\*Informação oriunda diretamente do sistema I-Gesp.

unda do sistema alimentado pela empresa contratada Trivale.