



ESTADO DE SERGIPE

Secretaria de Estado do Planejamento, Orçamento e Gestão
Superintendência-Geral de Compras Centralizadas

NOTA TÉCNICA/SGCC N.º:	016/2012
UNIDADE:	ASSESSORIA/SGCC/SEPLAG
ASSUNTO:	Ações e Resultados da SGCC/Seplag em fevereiro de 2012.

1. Considerações Iniciais

O presente trabalho tem o escopo de apresentar as ações e resultados da SGCC/Seplag em fevereiro de 2012. Foram analisados dados sobre registros de preços, dispensas de licitação, procedimentos licitatórios, gestão de frota e economia gerada no período, bem como informações sobre as microempresas e empresas de pequeno porte que participam dos certames realizados pela Superintendência de Compras.

O objetivo maior dessa nota é, portanto, disponibilizar informações gerenciais que possam subsidiar a tomada de decisão nas ações de governo, principalmente com vista à redução de despesas e melhoria dos processos.

2. Registro de Preços

O Sistema de Registro de Preços consiste no assentamento formal de preços relativos à prestação de serviços e aquisição de bens, realizado ao final de um procedimento licitatório, com o objetivo de servir de base para aquisições e contratações futuras. Apresenta vários benefícios, como otimização dos níveis de estoque, celeridade nas compras e contratações, redução do volume de licitações, desnecessidade de reserva de recursos orçamentários para licitação, redução das faltas de materiais nos órgãos, não obrigatoriedade de aquisição de produtos ou contratação de serviços, uniformidade nas aquisições, além de possibilitar ganhos financeiros com a economia de escala.

Para aferir os resultados gerados pelo Registro de Preços, esta Superintendência utiliza o Sistema de Gestão de Registro de Preços (plataforma web - terceiros), cuja função é a de gerir as Atas de Registro de Preços, no qual os órgãos e entidades, através de um estoque virtual, realizam suas contratações, respeitando a demanda informada para um período máximo de um ano. Atualmente, existem 39 atas de Registro de Preços vigentes até datas diversas de 2012 e 2013, abrangendo 1.235 itens ativos, conforme pode ser visualizado por meio da tabela abaixo.

Tabela Geral de Atas Vigentes

ATA	DESCRIÇÃO	VIGÊNCIA	VALOR (R\$) ESTIMADO	VALOR (R\$) CONSUMIDO*
0158/2011	AQUISIÇÃO DE PNEUS E CÂMARAS PARA 2011	9/3/2012	4.586.848,99	819.532,41
0159/2011	ELETRO-ELETRÔNICO II - CONDICIONADORES DE AR	13/3/2012	4.381.914,01	613.486,17
0160/2011	AQUIS. DE MEDICAMENTOS PARA O CASE II ANO 2011	22/3/2012	7.373.269,88	5.866.073,18
0161/2011	AQUIS. DE MEDICAMENTOS PARA O CASE I ANO 2011	26/4/2012	22.353.016,34	18.091.352,83
0162/2011	AQUIS. DE MEDICAMENTOS P/ ASSISTÊNCIA BÁSICA AOS MUNICÍPI	14/3/2012	1.023.142,70	156.180,40
0164/2011	AQUISIÇÃO DE ÁGUA MINERAL	24/3/2012	286.530,80	235.524,52
0165/2011	AQUIS. DE MATERIAL DE EXPEDIENTE PAPELARIA 2011	6/4/2012	2.620.568,46	879.444,45
0166/2011	AQUISIÇÃO DE MATERIAL DE EXPEDIENTE II PARA 2011	26/4/2012	1.359.274,29	331.526,33
0167/2011	AQUISIÇÃO DE MATERIAL DE OSTOMIA - CASE E DEMAIS UNIDADES PA	21/3/2012	11.617.278,00	1.705.903,00



ESTADO DE SERGIPE

Secretaria de Estado do Planejamento, Orçamento e Gestão
Superintendência-Geral de Compras Centralizadas

0168/2011	FORMULAS ALIMENTARES PARA O CASE	1/5/2012	881.703,78	639.359,31
0169/2011	AQUISIÇÃO DE FORRO DE PVC	8/5/2012	282.800,00	106.960,00
0170/2011	KITS ESCOLARES (PRANCHETA, ASSENTO E ENCOSTO)	5/6/2012	35.250,00	35.250,00
0171/2011	AQUISIÇÃO DE DIVISÓRIA NAVAL E PORTAS.	5/6/2012	499.107,40	173.846,90
0172/2011	AQUISIÇÃO DE AGUA MINERAL EM COPO DE 200 ML.	5/6/2012	174.185,35	22.851,25
0173/2011	AQUIS. DE MEDICAMENTOS PARA O CASE III ANO 2011	7/6/2012	311.845,64	10.624,36
0174/2011	AQUISIÇÃO DE GÊNEROS ALIMENTICIOS 2011	17/7/2012	832.851,80	154.835,81
0175/2011	AQUISIÇÃO DE PROTETOR SOLAR	26/6/2012	27.787,50	14.378,25
0176/2011	AQUISIÇÃO DE CESTAS DE ALIMENTOS	10/7/2012	202.700,00	202.700,00
0177/2011	AQUISIÇÃO DE COLCHÃO D-23	20/7/2012	399.278,76	217.038,00
0179/2011	KIT DE HIGIENE PESSOAL	30/7/2012	10.500,00	2.850,00
0180/2011	AQUIS. DE MATERIAS MÉDICOS HOSPITALARES 2011	24/8/2012	2.948.617,37	205.057,55
0181/2011	MATERIAL DE LIMPEZA PARA 2011	25/8/2012	3.789.032,14	419.664,05
0182/2011	AQUISIÇÃO DE FILMES RADIOLÓGICOS E MATERIAIS DE IMAGENS PARA	29/8/2013	853.882,56	95.678,90
0183/2011	AQUISIÇÃO DE CARTUCHO DE TONER PARA 2011	5/9/2012	1.769.199,55	306.968,35
0184/2011	AQUISIÇÃO DE SERVIÇO DE PLOTAGEM PADRONIZADA PARA A FROTA DO	18/9/2012	6.675,50	5.308,80
0185/2011	AQUISIÇÃO DE CONJUNTO DO ALUNO	25/9/2012	1.437.500,00	1.431.750,00
0186/2011	AQUISIÇÃO DE CAMINHÕES, RABECÕES, VEÍCULOS UTILITARIOS	15/12/2012	2.339.360,00	363.510,00
0187/2011	AQUISIÇÃO DE QUADROS BRANCOS	21/11/2012	278.382,60	47.997,00
0188/2011	AQUISIÇÃO DE MATERIAL ELETRICO E HIDRAULICO IV	12/12/2012	317.605,26	48.812,93
0189/2011	AQUISIÇÃO DE MEDICAMENTOS PARA O TRATAMENTO DO DIABETES	14/12/2012	214.059,00	71.310,00
0190/2011	AQUISIÇÃO DE RECARGA DE CARTUCHO DE TONER	22/12/2012	312.555,30	35.716,34
0191/2011	AQUISIÇÃO DE MATERIAL ELETRICO E HIDRAULICO III	28/12/2012	261.860,23	26.930,23
0192/2011	AQUISIÇÃO DE MATERIAL ELETRICO E HIDRAULICO I	28/12/2012	3.611.933,37	249.448,81
0194/2012	AQUISIÇÃO DE TICKETS DE GÁS DE 13 E 45 KG	8/1/2013	786.015,80	70.954,40
0195/2012	AQUIS. DE EXTINTORES, LUMINÁRIAS E SINALIZADORES	24/1/2013	192.728,65	19.139,10
0196/2012	AQUISIÇÃO DE CEDULAS DE IDENTIDADE.	19/1/2013	60.000,00	60.000,00
0197/2012	AQUISIÇÃO DE MATERIAL ELETRICO E HIDRAULICO II	24/1/2013	402.627,60	57.630,05
0198/2012	AQUISIÇÃO DE FOGÕES INDUSTRIAIS	23/1/2013	237.534,00	129.800,00
0199/2012	AQUIS. DE GÊNEROS ALIMENTICIOS - MERENDA ESCOLAR	22/1/2013	22.329.080,00	4.621.478,12
TOTAL			101.408.502,63	38.546.871,80

Fonte: sistema de gestão de RP

* Tratam-se de valores consumidos pelos órgãos até fevereiro de 2012, podendo ainda não terem sido liquidados financeiramente.

Durante o ano de 2011, ao acompanharmos o consumo dos itens registrados em algumas atas, constatou-se uma ausência de planejamento por parte dos órgãos, evidenciado por solicitações de demanda de consumo muito superiores ao consumo efetivo dos itens demandados. Isto pode ser observado, como exemplo, nas atas 158, 159 e 162, que vencerão até o dia 15 do mês de março, para as quais o total consumido, dentro de



ESTADO DE SERGIPE

Secretaria de Estado do Planejamento, Orçamento e Gestão
Superintendência-Geral de Compras Centralizadas

quase um ano, ficou em torno de apenas 17,87%, 14% e 15,27%, respectivamente, dos valores estimados.

Em razão disso, a SGCC está implantando uma ação de avaliação qualitativa e quantitativa das atas de registro de preços, visando ajusta-las às novas solicitações de demandas ao histórico de consumo por parte dos órgãos. Assim, as discrepâncias entre as solicitações de demanda e o consumo real serão dirimidas, o que trará mais efetividade à gestão das atas de registro de preços.

Na tabela abaixo, onde se vê a comparação entre valores consumidos de atas antigas e valores demandados de atas novas, para objetos análogos, pode-se constatar que alguns órgãos ainda efetuam solicitações de demanda muito além do efetivo consumo anual. Ao analisar-se as atas 156/2011 e 194/2012, denota-se que a ADEMA, que consumiu 10 botijões em 2011, solicitou 48 na nova ata; a Defensoria Pública (DEP) utilizou 8 tickets em 2011 e demandou 50 para 2012; a SECC consumiu 80 em 2011 e estimou 150 para 2012; e a SECULT consumiu apenas 30 botijões e a demanda para este ano foi cinco vezes maior, de 150 tickets de gás.

Contudo, pode-se observar que alguns órgãos estão fazendo uma avaliação mais criteriosa e solicitando aquilo que realmente será consumido, como a CGE, que consumiu 8 tickets e solicitou 10 para este ano; a SECOM, que consumiu 12 e solicitou a mesma quantidade; e o mesmo acontecendo com a SEFAZ, como se pode ver na tabela, os totais consumido e estimado foram de 576 tickets de botijões de 13 Kg. Já outros órgãos diminuíram suas solicitações para o ano de 2012, como a SEED, que consumiu 14.994 botijões de 13 Kg e demandou 14.400, também utilizou 600 tickets de botijões de 45 Kg e estimou 480 para 2012; e a SEIDES que gastou 50 tickets em 2011 e estimou apenas 20 botijões de 13 Kg para este ano.

ÓRGÃO	Ticket de gás Botijão de 13 Kg - ATA 156/11 - Consumido em 2011	Ticket de gás Botijão de 13 Kg - ATA 194/12 - Estimado para 2012	Ticket de gás Botijão de 45 Kg - ATA 156/11 - Consumido em 2011	Ticket de gás Botijão de 45 Kg - ATA 194/12 - Estimado para 2012
ADEMA	10	48		
CEHOP	34	40		
CGE	8	10		
DEP	8	50		
ITPS	20	30		
PMSE	1.000	1.320	400	360
SECC	80	150	30	50
SECOM	12	12		
SECULT	30	150		
SEED	14.994	14.400	600	480
SEFAZ	576	576		60
SEIDES	50	20		
SEJUC	75		100	
SEMARH	77		100	
SERGIPREV	16		16	



ESTADO DE SERGIPE

Secretaria de Estado do Planejamento, Orçamento e Gestão
Superintendência-Geral de Compras Centralizadas

SETRAB	10		10	
TOTAL	17.000	16.806	1.256	950

Fonte: sistema de gestão de RP

Por fim, vale acrescentar que o valor total consumido com a totalidade das atas de registro de preços, em fevereiro do corrente ano, foi de R\$ 38.546.871,80, face a um respectivo valor estimado de R\$ 101.408.502,63, o que representa uma utilização efetiva de 38% das atas de registro de preços.

3. Dispensas de Licitação

Embora, como regra, a contratação procedida pela Administração Pública necessite de prévia licitação, existem situações excepcionais em que a lei permite a contratação direta, por meio dos processos de dispensa e inexigibilidade de licitação.

Tanto os casos de inexigibilidade, quanto os de dispensa de licitação, são tornados públicos através site www.comprasnet.se.gov, ficando a SGCC responsável pela análise da instrução processual dos mesmos, nos casos em que estas são cabíveis - inexigibilidades e dispensas cujo valor seja superior a R\$ 8.000,00 e/ou que envolva lavratura de contrato.

Há ainda as Dispensas Presenciais, criadas por meio da Instrução Normativa SGCC Nº 003/2008. Para estas, cujos valores são inferiores a R\$ 8.000,00 não haverá análise de instrução processual por parte da SGCC, cabendo aos órgãos apenas informar no sistema as compras efetuadas.

No período apurado, o total adquirido (adjudicado) por meio de dispensas, R\$ 918.743,99, representou aproximadamente 46% do total adjudicado com a totalidade dos certames efetuados pela SGCC (R\$ 1.694.449,84), conforme demonstra a tabela Economia Obtida com Certames, constante no item 4.2.

Constatou-se que, em períodos anteriores, tais percentuais mostraram-se ainda mais representativos. Em agosto de 2011, por exemplo, quase 72% de todos os certames adjudicados foram oriundos de dispensas de licitação.

A SGCC faz uso do aplicativo Software de Gerenciamento Eletrônico de Compras (e-Gov), conhecido como Portal de Compras de Sergipe ou, simplesmente, como ComprasNet.SE, para gerenciar as dispensas de licitação. Desse sistema, foram extraídos os dados constantes nas tabelas abaixo, analiticamente dispostos, cuja interpretação se dará em seguida.

Dado que o sistema no qual as dispensas são efetuadas permite a livre digitação pelo usuário do objeto a ser adquirido, impossibilitando a aferição dos objetos mais recorrentes nesse tipo de compra devido à total ausência de padronização da nomenclatura utilizada, a SGCC está desenvolvendo uma alternativa a essa limitação, que consiste na padronização dos objetos das dispensas realizadas no sistema.



ESTADO DE SERGIPE

Secretaria de Estado do Planejamento, Orçamento e Gestão
Superintendência-Geral de Compras Centralizadas

Esse trabalho possibilitará que os gastos com esse tipo de procedimento sejam, enfim, agrupados por objeto, o que deverá ocorrer ainda nesse semestre e representará mais uma ferramenta de controle de gastos públicos e de gestão implementada por esta Superintendência. A medida, cujos resultados serão apresentados em meses posteriores, também permitirá aferirmos a participação das micro e pequenas empresas nos processos de compras por dispensa.

Economia com Dispensas Realizadas em fevereiro/2012

Órgão	Valores de Referencia (R\$)	Valores Comprados (R\$)	Economia (R\$)	Economia (%)
RENASCER	79.272,22	59.137,20	20.135,02	11,43%
PMSE	93.521,00	75.080,58	18.440,42	10,46%
SEED	72.169,08	55.652,35	16.516,73	9,37%
EMDAGRO	31.383,10	18.327,37	13.055,73	7,41%
SEEL	129.144,48	116.770,38	12.374,10	7,02%
ADEMA	20.971,80	11.986,60	8.985,20	5,10%
SECULT	32.518,43	23.898,39	8.620,04	4,89%
CBMSE	36.124,88	28.303,31	7.821,57	4,44%
ITPS	36.689,73	28.898,10	7.791,63	4,42%
SSP	27.710,05	21.260,00	6.450,05	3,66%
DER	58.587,50	52.164,00	6.423,50	3,65%
HPM	38.322,49	32.342,79	5.979,70	3,39%
JUCESE	14.136,00	8.936,90	5.199,10	2,95%
CASA CIVIL	9.641,28	5.402,00	4.239,28	2,41%
SEJUC	35.527,99	31.353,28	4.174,71	2,37%
SEDURB	21.626,81	17.778,35	3.848,46	2,18%
PGE	13.285,00	10.168,85	3.116,15	1,77%
SES	53.306,42	50.554,08	2.752,34	1,56%
SEIDES	14.304,42	11.592,49	2.711,93	1,54%
EMGETIS	36.989,00	34.293,00	2.696,00	1,53%
SECOM	10.660,00	8.400,63	2.259,37	1,28%
DETRAN	15.769,50	13.671,00	2.098,50	1,19%
FUNDAP	23.524,60	21.586,68	1.937,92	1,10%
SETRAB	8.598,00	6.693,00	1.905,00	1,08%
IPESAUDE	8.255,50	6.978,25	1.277,25	0,72%
SETUR	21.565,00	20.770,00	795,00	0,45%
COHIDRO	5.421,80	4.693,30	728,50	0,41%
CEHOP	3.493,00	2.877,36	615,64	0,35%
PRONESE	9.174,00	8.588,40	585,60	0,33%
SEGRASE	12.682,40	12.119,91	562,49	0,32%
SEPLAG	58.796,32	58.274,62	521,70	0,30%
CODISE	2.550,00	2.189,94	360,06	0,20%
SERGPREV	3.475,00	3.143,50	331,50	0,19%



ESTADO DE SERGIPE

Secretaria de Estado do Planejamento, Orçamento e Gestão
Superintendência-Geral de Compras Centralizadas

FAPITEC	2.624,34	2.320,00	304,34	0,17%
SEMARH	2.865,00	2.595,20	269,80	0,15%
SEG	10.946,50	10.785,55	160,95	0,09%
SEINFRA	6.353,05	6.262,00	91,05	0,05%
SEAGRI	797,00	720,00	77,00	0,04%
SEFAZ	970,00	960,00	10,00	0,01%
EMSETUR	12.462,04	12.458,80	3,24	0,00%
CGE	23,83	23,83	0,00	0,00%
SEDETEC	17.840,00	17.840,00	0,00	0,00%
SEDHUC	892,00	892,00	0,00	0,00%
Total	1.094.970,56	918.743,99	176.226,57	100,00%

Fonte: Sistema Comprasnet

O referido aplicativo possibilita a realização de disputa de valor para as dispensas não-presenciais, o que, geralmente, faz com que os valores comprados sejam inferiores aos de referência, proporcionando economia aos cofres públicos, conforme demonstra a tabela acima.

Observa-se que a Fundação RENASCER apareceu em primeiro lugar no ranking de obtenção de economia obtida com esse tipo de procedimento, no mês atual, obtendo cerca de 12% de participação na economia total. Em segundo lugar, está PMSE, com cerca de 11% de participação na economia total.

Ainda com relação aos valores mensais gastos com dispensas, vejamos, por meio dos dados da tabela abaixo, o ocorrido no mês de fevereiro do corrente ano, em relação a janeiro.

Comparativo dos Valores (R\$) Mensais Comprados por Dispensa

Órgão/Entidade	Valor Comprado em Janeiro	Valor Comprado em Fevereiro	Variação (%)
SEEL	R\$ 56.373,96	R\$ 116.770,38	107,14%
PMSE	R\$ 81.466,84	R\$ 75.080,58	-7,84%
RENASCER	R\$ 24.228,40	R\$ 59.137,20	144,08%
SEPLAG	R\$ 14.011,60	R\$ 58.274,62	315,90%
SEED	R\$ 50.761,26	R\$ 55.652,35	9,64%
DER	R\$ 5.976,00	R\$ 52.164,00	772,89%
SES	R\$ 34.378,48	R\$ 50.554,08	47,05%
EMGETIS	R\$ 29.975,26	R\$ 34.293,00	14,40%
HPM	R\$ 0,00	R\$ 32.342,79	100,00%
SEJUC	R\$ 140.003,50	R\$ 31.353,28	-77,61%
ITPS	R\$ 13.644,80	R\$ 28.898,10	111,79%
CBMSE	R\$ 5.915,00	R\$ 28.303,31	378,50%
SECULT	R\$ 14.456,99	R\$ 23.898,39	65,31%



ESTADO DE SERGIPE

Secretaria de Estado do Planejamento, Orçamento e Gestão
Superintendência-Geral de Compras Centralizadas

FUNDAP	R\$ 4.947,00	R\$ 21.586,68	336,36%
SSP	R\$ 32.255,00	R\$ 21.260,00	-34,09%
SETUR	R\$ 36.814,85	R\$ 20.770,00	-43,58%
EMDAGRO	R\$ 65.348,09	R\$ 18.327,37	-71,95%
SEDETEC	R\$ 3.200,00	R\$ 17.840,00	457,50%
SEDURB	R\$ 24.490,40	R\$ 17.778,35	-27,41%
DETRAN	R\$ 32.113,00	R\$ 13.671,00	-57,43%
EMSETUR	R\$ 18.231,00	R\$ 12.458,80	-31,66%
SEGRASE	R\$ 15.816,74	R\$ 12.119,91	-23,37%
ADEMA	R\$ 48.575,75	R\$ 11.986,60	-75,32%
SEIDES	R\$ 6.315,96	R\$ 11.592,49	83,54%
SEG	R\$ 5.750,00	R\$ 10.785,55	87,57%
PGE	R\$ 0,00	R\$ 10.168,85	100,00%
JUCESE	R\$ 8.020,54	R\$ 8.936,90	11,43%
PRONESE	R\$ 599,97	R\$ 8.588,40	1331,47%
SECOM	R\$ 29.220,07	R\$ 8.400,63	-71,25%
IPESAUDE	R\$ 12.611,10	R\$ 6.978,25	-44,67%
SETRAB	R\$ 7.225,00	R\$ 6.693,00	-7,36%
SEINFRA	R\$ 598,80	R\$ 6.262,00	945,76%
CASA CIVIL	R\$ 26.990,78	R\$ 5.402,00	-79,99%
COHIDRO	R\$ 20.695,60	R\$ 4.693,30	-77,32%
SERGPREV	R\$ 9.754,99	R\$ 3.143,50	-67,78%
CEHOP	R\$ 13.918,00	R\$ 2.877,36	-79,33%
SEMARH	R\$ 11.280,00	R\$ 2.595,20	-76,99%
FAPITEC	R\$ 0,00	R\$ 2.320,00	100,00%
CODISE	R\$ 4.634,99	R\$ 2.189,94	-52,75%
SEFAZ	R\$ 0,00	R\$ 960,00	100,00%
SEDHUC	R\$ 97,20	R\$ 892,00	817,70%
SEAGRI	R\$ 9.790,00	R\$ 720,00	-92,65%
CGE	R\$ 815,00	R\$ 23,83	-97,08%
VG	R\$ 4.060,00	R\$ 0,00	-100,00%
TOTAL	R\$ 925.361,92	R\$ 918.743,99	-0,72%

Fonte: Sistema Comprasnet

Ao compararmos o total comprado por dispensas em fevereiro de 2012 (R\$ 918.743,99) com o mês anterior (R\$ 925.361,92), obteremos uma variação negativa de 0,72%, ou seja, houve um sensível decréscimo no valor total comprado por meio dessa modalidade, conforme demonstra a tabela acima.

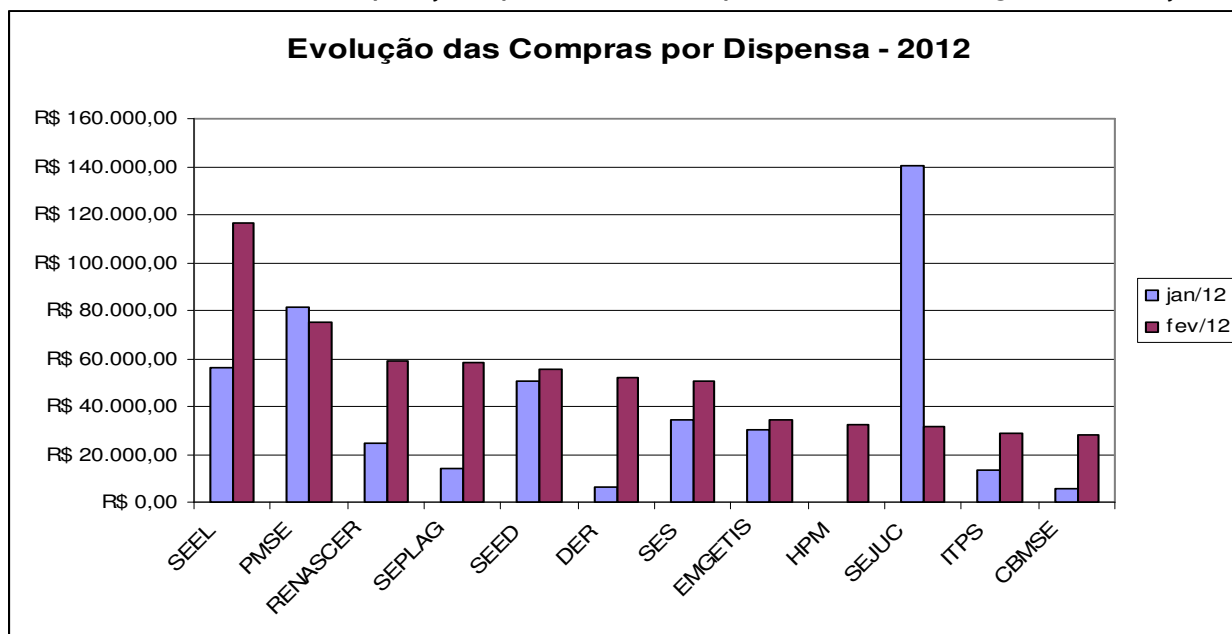


ESTADO DE SERGIPE

Secretaria de Estado do Planejamento, Orçamento e Gestão
Superintendência-Geral de Compras Centralizadas

A SEEL foi a entidade que mais adquiriu por meio de dispensas no mês analisado, despontando em primeiro lugar, com R\$ 116.770,38. Analiticamente, observa-se que a SEJUC, cujo montante gasto por meio de dispensas foi o mais expressivo no mês anterior (R\$ 140.003,50), em fevereiro de 2012, este valor foi de R\$ 31.353,28, ficando em 10º lugar no escalonamento geral de compras por dispensa.

Em termos gráficos, quando analisamos o comportamento dos órgãos responsáveis pelos 12 maiores volumes em aquisições por meio de dispensas, temos a seguinte situação.



Por fim, salienta-se que a quantidade de dispensas concluídas e publicadas no Portal de Compras, em fevereiro de 2012, foi de 347 processos, sendo o tipo mais recorrente aquele relacionado à dispensa por valor, amparada nos incisos I e II do art. 24 da referida Lei, correspondendo a 67% do total das dispensas, tal como constatado nos meses anteriores.

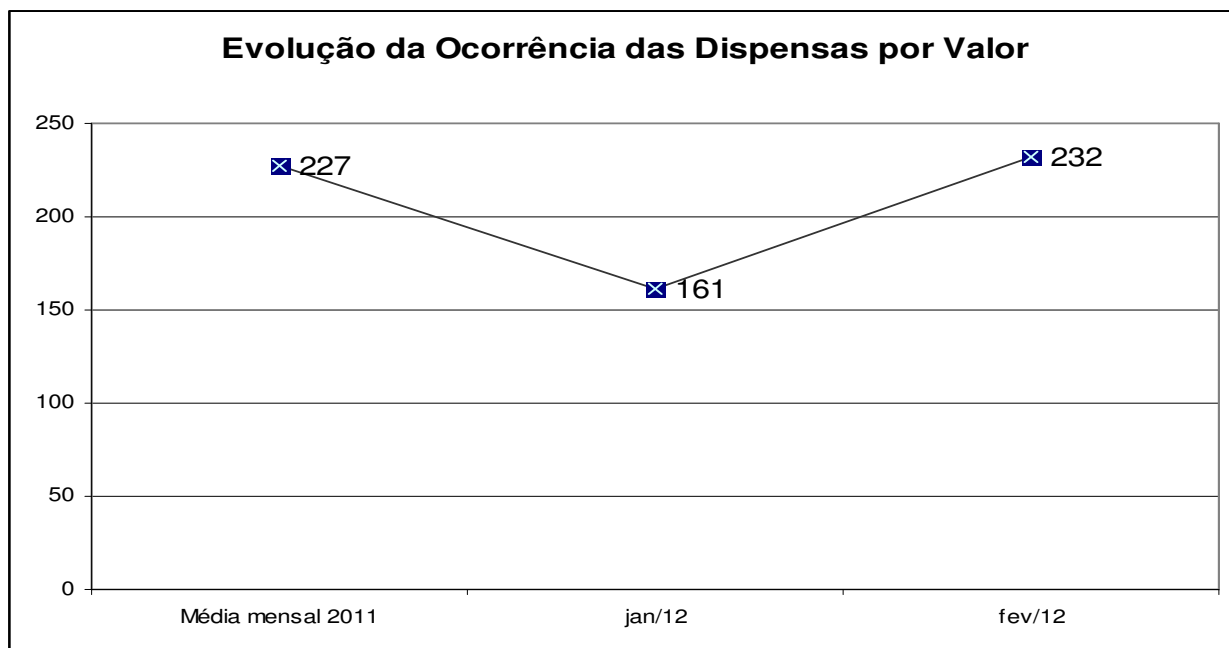
Tipo	Quantidade	%
Presencial (DP)	77	22%
Por Valor (DV)	232	67%
Por Valor Especial (DVE)	37	11%
Licitação (DL)	1	0%
Total	347	100%

Por ser o tipo mais recorrente da modalidade até então, isolamos o comportamento das dispensas por valor, no sentido de acompanharmos sua ocorrência, a partir de 2011, demonstrado por meio de média anual, até o mês atual. O gráfico abaixo demonstra a referida situação, evidenciando o comportamento das dispensas por valor durante o período analisado.



ESTADO DE SERGIPE

Secretaria de Estado do Planejamento, Orçamento e Gestão
Superintendência-Geral de Compras Centralizadas



A partir de janeiro de 2012, a Gerência de Contratações Diretas da SGCC/Seplag passou a efetuar o controle das solicitações de dispensas feitas pelos órgãos e entidades do Poder Executivo estadual, de forma a impedir o fracionamento de despesas e a fim de evitar a não realização de licitações. Nesse sentido, os órgãos e entidades estão sendo orientados sobre repetições de objetos e respectivos montantes comprados por dispensas e, além disso, são efetuados bloqueios, via sistema, evitando a realização de dispensas desses itens, obrigando, assim, que esses mesmos objetos sejam adquiridos ou contratados mediante procedimento licitatório.

4. Licitações realizadas pela SGCC/Seplag

4.1 Quantidade de Pregões Eletrônicos Realizados e Publicados

Na SGCC, em janeiro do corrente ano, foram realizados um total de 24 certames sob a modalidade de Pregão Eletrônico, conforme demonstra a tabela abaixo.

Modalidade	Quantidade por Mês - 2012					
	JAN	FEV	MAR	ABR	MAI	TOTAL
Pregão Eletrônico						
Cancelado	5	5				10
Deserto	-	-				0
Em Andamento	12	19				31
Fracassado	0	-				0
Homologado	6	-				6
Revogado	0	-				0
Total	23	24				47

Fonte: sistema Licitações-e



ESTADO DE SERGIPE

Secretaria de Estado do Planejamento, Orçamento e Gestão
Superintendência-Geral de Compras Centralizadas

É importante salientar que, no cômputo das modalidades realizadas, para efeitos de inclusão na tabela acima, considera-se o mês de lançamento, ou publicação, dos certames. Tal convenção foi adotada para dirimir possíveis transtornos com relação a certames ocorridos nos meses de dezembro, visando observar a relação orçamentária dos certames analisados.

Com relação às modalidades Pregão Presencial, Carta-convite, Concorrência e Tomada de Preço, não houve homologações computadas no período apurado.

4.2 Economia Obtida com Certames em fevereiro - 2012

Com relação à economia obtida, dada pela diferença entre o valor cotado como referência e o adjudicado ao final do certame, a modalidade de pregão eletrônico e as dispensas de licitação trouxeram em janeiro do corrente ano cerca de 22,18% e 16,09%, respectivamente, conforme demonstra a tabela abaixo. Destaca-se que, no mês analisado, não houve certames atinentes às demais modalidades licitatórias - pregão presencial, concorrências, convites ou tomadas de preços.

Economia Obtida com Certames Homologados em fevereiro-2012

Modalidades	Valor Referencial (R\$)	Valor Adjudicado (R\$)	Participação no Total Adjudicado	Economia (R\$)	Economia (%)
Pregão Eletrônico	996.828,73	775.705,85	45,78%	221.122,88	22,18%
Dispensas de Licitação	1.094.970,56	918.743,99	54,22%	176.226,57	16,09%
Total	2.091.799,29	1.694.449,84	100,00%	397.349,45	19,00%

Fonte: sistema Licitações-e

Em fevereiro, quatro relevantes pregões eletrônicos foram homologados pela SSP. O pregão eletrônico nº 018/2012, que teve como objeto a contratação de empresa para fornecimento de combustíveis para aeronaves e foi homologado por R\$ 363.000,00; o pregão eletrônico nº 286/2011, que teve como objeto a aquisição de objetos para investigação, sendo homologado por R\$ 62.007,36; o pregão eletrônico nº 297/2011, cujo objeto foi a aquisição de materiais eletro-eletrônico por R\$ 182.754,50 e o pregão eletrônico nº 026/2012, cujo objeto foi a aquisição de 4 veículos tipo bugre para auxiliar nas investigações, por R\$ 154.000,00.

Salienta-se, ainda, a realização dos pregões para aquisição de gêneros alimentícios a serem utilizados na merenda escolar, por meio de registro de preços (pregão eletrônico nº 274/2011) e o pregão eletrônico nº 265/2011, cujo o objeto foi a aquisição de fórmulas alimentares, também por meio de registro de preços.

Cabe informar que, para efeito da aferição da economia obtida, a SGCC/Seplag, ao adjudicar os objetos licitados, tem realizado cotações de preços atualizadas à data da homologação, cabendo ressaltar que tais valores devem, em regra, ficar abaixo ou iguais aos valores de referência cotados no início do processo.



ESTADO DE SERGIPE

Secretaria de Estado do Planejamento, Orçamento e Gestão
Superintendência-Geral de Compras Centralizadas

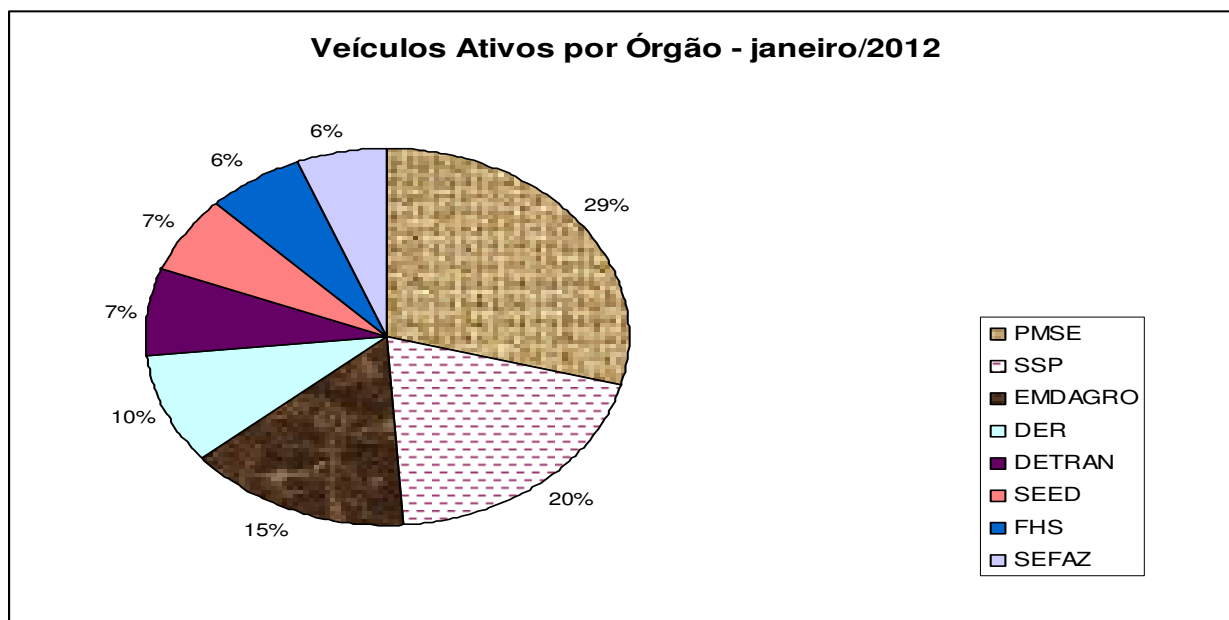
5. Gestão de Frota

A SEPLAG também é responsável por gerenciar as contratações centralizadas relacionadas à gestão da frota oficial de veículos do Estado, nos termos do Decreto 26.651/2009, cujos resultados passaram a ser apontados no corrente ano.

Como já destacado anteriormente, certas melhorias já foram empreendidas pela SGCC na área de gestão de frotas, como a contratação de empresa administradora de cartões para abastecimento da frota e a utilização de um sistema informatizado que permite o monitoramento e o controle dos abastecimentos, possibilitando, ainda, a parametrização dos abastecimentos, com definição de cotas e outras restrições. Além disso, as manutenções de todos os veículos da frota oficial também são acompanhadas por meio do Sistema de Manutenção de Veículos (SMV).

A frota do governo, abrangendo veículos próprios e locados, atualmente é composta por veículos administrativos e de representação, viaturas utilizadas nas áreas de saúde e de segurança pública, utilitários, equipamentos e máquinas pesadas, além de ônibus, embarcações e outros, totalizando 2.969 veículos.

O gráfico abaixo evidencia a situação dos órgãos cujo quantitativo individual de carros está acima de cem unidades, responsáveis, em conjunto, por 71% da frota inteira de veículos ativos.



Fonte: sistema Ecofrotas

Com relação à contratação centralizada para fornecimento parcelado de combustível, visando ao abastecimento da frota do Estado, os dados aferidos no corrente mês seguem na tabela abaixo.

**ESTADO DE SERGIPE**Secretaria de Estado do Planejamento, Orçamento e Gestão
Superintendência-Geral de Compras Centralizadas**Fornecimento de Combustível por Órgão**

Órgão	FEVEREIRO						Valor Total (R\$)
	Gasolina		Diesel		Álcool		
	Volume (L)	Valor (R\$)	Volume (L)	Valor (R\$)	Volume (L)	Valor (R\$)	
PM	84.832,30	234.137,14	29.994,30	64.487,74	893,49	2.099,69	300.724,57
SSP	85.959,96	237.249,48	15.824,93	34.023,61	362,79	852,56	272.125,65
DER	8.800,49	24.289,35	113.324,09	243.646,80			267.936,15
FHS	12.226,74	33.745,79	35.311,94	75.920,67			109.666,46
DETRAN	24.199,05	66.789,39	2.549,11	5.480,59	132,18	310,62	72.580,60
SEED	12.365,08	34.127,63	15.711,73	33.780,22			67.907,85
SEFAZ	20.372,77	56.228,84	5.264,52	11.318,71			67.547,55
SECC	15.699,96	43.331,89	1.526,55	3.282,09	296,57	696,94	47.310,92
SEJUC	13.488,56	37.228,42	4.502,22	9.679,78			46.908,20
CBMSE	5.921,18	16.342,47	8.208,42	17.648,10			33.990,57
SES	8.731,82	24.099,83	4.207,06	9.045,17			33.145,00
FUNCEP	8.890,49	24.537,74	3.715,09	7.987,45			32.525,19
EMDAGRO	9.890,72	27.298,38	1.956,34	4.206,13	63,49	149,19	31.653,70
COHIDRO	5.219,64	14.406,21	2.445,99	5.258,87			19.665,08
SEDURB	2.256,05	6.226,70	2.565,37	5.515,54			11.742,24
SECOM	3.763,38	10.386,94	300,92	646,98			11.033,92
RENASCER	3.441,08	9.497,39	302,32	649,98			10.147,37
PRONESE	2.547,55	7.031,24	678,05	1.457,81	127,33	299,23	8.788,28
ADEMA	2.023,82	5.585,73	1.133,03	2.436,02			8.021,75
SETRAPIS	2.323,26	6.412,20			35,22	82,77	6.494,97
FUNDAP	1.939,22	5.352,24	305,69	657,23	157,57	370,30	6.379,77
FUNESA	1.822,77	5.030,85	433,49	932,00			5.962,85
SECULT	313,25	864,57	464,06	997,72	1.697,69	3.989,58	5.851,87
DPE	2.091,52	5.772,59					5.772,59
CEHOP	2.036,86	5.621,72	43,99	94,58			5.716,30
SELL	1.944,46	5.366,71					5.366,71
SEPLAG	1.333,83	3.681,36			586,71	1.378,78	5.060,14
PGE	1.667,41	4.602,06			176,48	414,72	5.016,78
SEAGRI	1.404,87	3.877,45	280,40	602,85	209,17	491,55	4.971,85
SEDETEC	1.341,01	3.701,20			402,44	945,74	4.646,94
SEMAR	1.552,05	4.283,66	150,77	324,15			4.607,81
SEINFRA	1.253,79	3.460,47					3.460,47
SEGOV	1.168,49	3.225,02					3.225,02
FSPH	778,20	2.147,82	277,48	596,59	37,65	88,47	2.832,88
JUCESE	1.022,60	2.822,37					2.822,37
SEGRASE	789,40	2.178,74			50,81	119,41	2.298,15
ITPS	529,82	1.462,30	359,39	772,68			2.234,98



ESTADO DE SERGIPE

Secretaria de Estado do Planejamento, Orçamento e Gestão
Superintendência-Geral de Compras Centralizadas

IPISAUDE	481,52	1.328,99	384,67	827,03			2.156,02
SETUR	260,86	719,97			581,90	1.367,46	2.087,43
EMSETUR	745,99	2.058,92					2.058,92
CODISE	726,47	2.005,05					2.005,05
SEDHUC	494,69	1.365,35					1.365,35
SERGIPREV	364,91	1.007,14					1.007,14
CGE	359,14	991,24					991,24
FAPITEC	218,77	603,81					603,81
EMGETIS			100,88	216,90			216,90
Totais	274.763,49	758.347,22	222.328,49	478.006,25	4.126,47	11.557,32	1.247.910,79

Fonte: sistema Ecofrotas

Como demonstra a tabela acima, assim como ocorreu em janeiro, os maiores gastos são os atinentes ao consumo de gasolina, cujo montante chegou a R\$ 992.484,36 no mês atual, o que corresponde a 359.595,78 litros consumidos. Em seguida, os gastos com diesel são os maiores, R\$ 542.493,99 (252.322,79 litros) e, por último, figura o consumo de álcool, com apenas 5.811,49 litros consumidos em janeiro, correspondendo a R\$ 13.657,01.

Entre as instituições que mais demandaram esse tipo de gasto estão a PM, a SSP e o DER, com um consumo total de R\$ 300.724,57, R\$ 272.125,65 e R\$ 267.936,15 respectivamente. Em termos percentuais, os referidos gastos representaram 24%, 22% e 21% do total aferido para o período.

Período	Gasolina		Diesel		Álcool		Valor Total (R\$)
	Volume (L)	Valor (R\$)	Volume (L)	Valor (R\$)	Volume (L)	Valor (R\$)	
Janeiro	359.595,78	992.484,36	252.322,79	542.493,99	5.811,49	13.657,01	1.548.635,36
Fevereiro	416.225,81	1.148.652,64	275.984,77	593.367,25	9.870,21	23.195,00	1.765.214,88
Total	775.821,60	2.141.137,00	528.307,55	1.135.861,24	15.681,71	36.852,01	3.313.850,24

Ao compararmos janeiro com fevereiro, com base na tabela acima, observa-se que o consumo foi cerca de 14% maior no mês corrente, ficando mantida a preferência pelo consumo de gasolina, seguida pelo de diesel e pelo de álcool nos dois meses analisados.

Em fevereiro de 2012, no que concerne aos valores gastos com locação de veículos, traduzidos por meio de respectivos pagamentos no sistema I-gesp, o montante foi de R\$ 2.499.525,86 (17% menor do que no mês anterior, R\$ 2.994.677,18), conforme demonstra a tabela a seguir.

Uma vez que, em janeiro, apenas os cinco órgãos efetuaram gastos com a despesa em tela, na tabela constaram muitas variações de 100%, as quais justificam-se por ausências de pagamentos em fevereiro.

**ESTADO DE SERGIPE**Secretaria de Estado do Planejamento, Orçamento e Gestão
Superintendência-Geral de Compras Centralizadas**Locação de Veículos - Comparativo janeiro-fevereiro/2012**

Órgão	Janeiro Valor (R\$)	Fevereiro Valor (R\$)	% Variação
ADEMA	-	4.568,89	100%
CBMSE	-	46.132,42	100%
CEHOP	-	24.033,03	100%
CGE	-	10.953,20	100%
CODISE	-	-	-
COHIDRO	3.704,40	23.420,14	532%
DER	-	93.565,10	100%
DETRAN	150.655,26	305.774,67	103%
DPE	-	-	-
EMDAGRO	-	6.962,40	100%
EMGETIS	-	-	-
EMSETUR	-	-	-
FAPITEC	-	-	-
FHS	-	-	-
FSPH	-	-	-
FUNDAP	-	35.743,32	100%
FUNESA	22.701,00	-	-100%
HPM	-	-	-
IPESAUDE	-	2.766,21	100%
ITPS	-	-	-
JUCESE	-	1.980,99	100%
PGE	-	17.097,12	100%
PMSE	-	122.540,95	100%
PRONESE	-	28.794,41	100%
RENAS CER	-	29.111,80	100%
SEAGRI	-	20.419,93	100%
SECC	-	160.367,26	100%
SECOM	-	26.433,72	100%
SECULT	-	11.086,28	100%
SEDHUC	-	8.944,17	100%
SEDETEC	-	16.861,58	100%
SEDURB	2.817.548,42	131.934,53	-95%
SEED	-	345.696,82	100%
SEEL	-	146.913,10	100%
SEFAZ	68,10	252.786,24	3.710,99
SEGOV	-	-	-
SEGRASE	-	-	-
SEIDES	-	104.361,72	100%



ESTADO DE SERGIPE

Secretaria de Estado do Planejamento, Orçamento e Gestão
Superintendência-Geral de Compras Centralizadas

SEINFRA	-	15.228,06	100%
SEJUC	-	68.804,98	100%
SEMARH	-	34.672,86	100%
SEPLAG	-	32.467,05	100%
SERGIPREV	-	6.892,44	100%
SES	-	37.919,00	100%
SETRAB	-	16.178,29	100%
SETUR	-	17.584,68	100%
SSP	-	290.528,50	100%
VICEGOV		-	-
Total	2.994.677,18	2.499.525,86	-17%

Fonte: sistema l-gesp

Média-mensal de 2011: R\$ 5.971.498

Na composição do saldo acima, estão inclusos todos os tipos de veículos da frota, de forma consolidada. A partir de 2012, no entanto, a SGCC acompanhará os gastos mensais com locação de veículos de forma detalhada, de acordo com os grupos de veículos que compõem a frota do estado atualmente.

No que tange aos valores gastos com manutenção de veículos, obtidos por meio do sistema SMV, as informações são as seguintes:

Manutenção de Veículos - Comparativo janeiro-fevereiro/2012

	Janeiro	Fevereiro
Órgão	Valor (R\$)	Valor (R\$)
ITPS	6.613,80	-
SEFAZ	11.203,01	19.583,51
CEHOP	1.269,23	-
CBM	6.252,86	4.412,47
PRONESE	4.316,81	-
FHS	5.434,22	55.703,90
PMSE	-	20.396,70
SETRAB		699,19
SECC	1.068,30	-
TOTAL	36.158,23	100.795,77

Fonte: sistema SMV

Apenas os nove órgãos elencados na tabela acima compuseram o gasto total com a despesa em tela. Percebe-se que, em fevereiro, a FHS foi a entidade que mais realizou gastos com manutenção de veículos, R\$ 55.703,90.

Uma outra informação importante é que, comparando o mês de fevereiro com o mês de janeiro, houve um aumento de 178,76% no gasto com manutenção de veículos. Nesse sentido, a SGCC estará acompanhando o comportamento desse gasto nos próximos meses, a fim de que sejam propostas medidas de redução de despesas, que incluem até o desfazimento, via leilão, de veículos onerosos ao erário.



ESTADO DE SERGIPE

Secretaria de Estado do Planejamento, Orçamento e Gestão
Superintendência-Geral de Compras Centralizadas

6. Contratos Centralizados

Instituídas pelo Decreto Estadual Nº 23.151/05, as contratações centralizadas visam à aquisição e contratação de bens e serviços de uso comum e continuado, por meio da Secretaria de Estado do Planejamento, Orçamento e Gestão - SEPLAG (órgão gerenciador), com a participação dos órgãos e entidades da Administração Direta e Indireta do Poder Executivo Estadual.

A gestão do objeto contratual impõe ao contratante a coordenação, a supervisão e a responsabilidade pelo acompanhamento das condições em que os serviços são prestados de forma global e, aos órgãos que utilizam o contrato, cabem acompanhar a execução do mesmo, responsabilizando-se por sua fiscalização e notificação à SEPLAG de eventuais ocorrências.

Os principais benefícios desse tipo de contratação residem na padronização nas contratações, na obtenção de ganhos financeiros com economia de escala, na celeridade nas compras e contratações, na redução do número de licitações e na facilidade de obtenção de informações gerenciais para tomada de decisões, facilitando o controle interno e externo. Além disso, auxilia na redução da possibilidade de vícios contratuais e possíveis fraudes, como o fracionamento ilegal da despesa.

Os 24 contratos atualmente existentes, abrangendo serviços de telefonia, passagens aéreas, água, energia, publicação oficial, correios, serviços de fotocopiadoras e de TI, estão detalhados tabela abaixo, com suas respectivas vigências.

Item	Nº do Contrato	Contratada	Objeto	Valor (R\$)	Vigência
1	9912255096/2010	Correios	Serviços Postais	8.400.000,00	De 1º/07/10 a 30/6/2015
2	Contrato 06/2010	Deso	Fornecimento de água	17.000.000,00	De 25/04/10 a 24/4/2015
3	Contrato 32/2010	Energisa	Fornecimento de energia elétrica	31.250.000,00	De 2/01/2011 a 1/1/2016
4	Contrato 04/2010	Sertele	Serviços de Infra-estrutura	11.992.131,00	De 17/03/2011 a 16/3/2012 (1º termo aditivo)
5	Contrato 32/2008	MG Telecomunicações	Manutenção de PABX	31.200,00	De 18/09/2011 a 17/9/2012 (3º termo aditivo)
6	Contrato 33/2008	Teledata Soluções	Manutenção de PABX	73.200,00	De 18/09/2011 a 17/9/2012 (3º termo aditivo)
7	Contrato 34/2008	MG Telecomunicações	Manutenção de PABX	98.400,00	De 18/09/11 a 17/9/2012
8	Contrato 35/2008	Teledata	Manutenção de PABX	97.200,00	De 18/09/2011 a 17/9/2012 (3º termo aditivo)
9	Contrato 36/2008	Telequipe Serviços	Manutenção de PABX	32.400,00	De 18/09/11 a 17/9/2012
10	Contrato 37/2008	Telequipe Serviços	Manutenção de PABX	26.600,00	De 18/09/11 a 17/9/2012



ESTADO DE SERGIPE

Secretaria de Estado do Planejamento, Orçamento e Gestão
Superintendência-Geral de Compras Centralizadas

11	Contrato 49/2008	Propagtur Turismo	Passagens terrestres	399.600,00	De 15/12/2011 a 14/12/2012 (3º termo aditivo)
12	Contrato 06/2011	Pontal Turismo	Passagens aéreas	8.500.000,00	De 27/04/11 a 26/4/2012
13	Contrato 01/2009	Segrase	Publicidade	29.689.252,80	De 1º /08/09 a 31/7/2014
14	Contrato 12/2010	Stefanini	Serviços de TI	1.698.505,92	De 25/08/11 a 24/8/2012
15	Contrato 13/2010	Dominio	Serviços de TI	1.809.964,80	De 15/07/11 a 14/7/2012
16	Contrato 25/2010	Multseg	Serviços de vigilância	848.290,32	De 15/09/11 a 14/9/2012
17	Contrato 19/2010	Sulgipe	Fornecimento de energia elétrica	2.649.765,00	De 04/08/10 a 3/8/2015
18	Contrato 13/2011	Oi	Telecomunicações	127.216.922,15	De 03/12/11 a 2/12/2015
19	Contrato 14/2011	Vivo	Telecomunicações	1.210.982,40	De 07/12/11 a 6/12/2015
20	Contrato 05/2012	A. M. Soluções Digitais LTDA-ME	Fotocopiadoras	260.000,00	De 15 /02/12 a 14/10/2013
21	Contrato 06/2012	A. M. Soluções Digitais LTDA-ME	Fotocopiadoras	340.000,00	De 15 /02/12 a 14/10/2013
22	Contrato 07/2012	BSF Locação de Maquinas e Serviços LTDA - EPP	Fotocopiadoras	264.000,00	De 15 /02/12 a 14/10/2013
23	Contrato 02/2012	Propagtur	Passagens aéreas	2.500.000,00	De 27/02/12 a 26/2/2013
24	Contrato 04/2012	Pontal Turismo LTDA - EPP	Passagens aéreas	3.500.000,00	De 27/02/12 a 26/2/2013

Fonte: Germaco/SGCC

O acompanhamento dos gastos relativos aos contratos centralizados começou a ser apresentado por meio de dashboards, publicados mensalmente no site Comprasnet desde meados de 2011. Contudo, para ampliarmos a capacidade de acompanhamento e gestão da área, também passaremos a acompanhar, nas próximas notas técnicas, o consumo desses serviços, com base em coleta de informações juntamente às empresas contratadas e em consulta às informações do sistema I-gesp.

7. Dados Relativos às Micro e Pequenas Empresas

Na SGCC, estão cadastradas 5.595 empresas, das quais, 892 são MPEs, cerca de 16%, conforme registros obtidos por meio do cadastro no portal eletrônico comprasnet do Estado de Sergipe, desde o ano de 2005 até os dias atuais. Destaca-se que, em fevereiro do corrente ano, 28 novas empresas se cadastraram no portal.

Os ramos de atividade das MPEs são dos mais diversos, desde armarinho, passando por comércio dos mais variados, laboratório, gráfica, lavanderia, agência de viagem, restaurante, transporte de carga, manutenção em aparelhos, serviço de lavagem de veículos, atividade paisagística até construção de edifícios, dentre outros.



ESTADO DE SERGIPE

Secretaria de Estado do Planejamento, Orçamento e Gestão
Superintendência-Geral de Compras Centralizadas

Como é sabido, Sergipe foi o primeiro Estado a implementar uma lei para favorecer as micro e pequenas empresas, publicando, em setembro de 2007, a Lei nº 6.206/2007, que concede tratamento diferenciado e simplificado para estas nas licitações públicas de bens e serviços promovidas pela Administração Pública Estadual.

Com a medida, houve a ampliação da participação das Micro e Pequenas Empresas (MPE's) nas compras governamentais, especialmente no que tange à modalidade de pregão eletrônico, contribuindo para o fortalecimento desse setor, que representa 99% dos estabelecimentos produtivos do Estado, e conseqüentemente, para a ampliação da oferta de emprego e de crescimento da economia de Sergipe.

Em obediência à supracitada lei, a SGCC/Seplag tem efetivado os instrumentos de tratamento diferenciados às MPES, como a participação exclusiva nas contratações cujo valor contratado seja de até R\$ 80.000,00, a exigência de subcontratação de MPEs por valores de até 30% do objeto, o estabelecimento de cotas de até 25% do valor do objeto, a criação de prazo diferenciado de 2 dias úteis para este tipo de estabelecimento providenciar regularização fiscal, além da utilização do empate ficto, situação em que há direito de preferência às MPEs para apresentação de nova proposta, quando o lance oferecido por estas for superior (em até 10%) à melhor proposta oferecida por uma empresa de médio ou grande porte.

7.1 Participação das Empresas Sergipanas

A tabela a seguir demonstra o comportamento da participação das empresas sergipanas, tanto das micro e pequenas empresas, como daquelas que não o são, nos totais arrematados com a modalidade de Pregão Eletrônico durante o período analisado, evidenciando que, em fevereiro, 85% do valor arrematado acumulado pelas empresas sergipanas foram oriundos de empresas de micro e pequeno porte.

Participação das Empresas Sergipanas - 2012

Empresas	2011 - valor médio (mensal)		jan/12		fev/12 (acumulado)	
	Arrematado (R\$)	%	Arrematado (R\$)	%	Arrematado (R\$)	%
MPEs Sergipanas	1.383.498,51	45,66	1.073.683,88	100	1.077.984,00	83%
Outras Sergipanas (não-mpes)	1.646.688,43	54,34	0	0	226.758	17%
Total	3.030.186,94	100	1.073.683,88	100	1.304.742,00	100

A tabela abaixo, por outro lado, destaca as aquisições acumuladas por parte das MPEs sergipanas no período analisado, os respectivos órgãos e empresas arrematantes.

**ESTADO DE SERGIPE**

Secretaria de Estado do Planejamento, Orçamento e Gestão
Superintendência-Geral de Compras Centralizadas

MPEs Sergipanas - Aquisições de fevereiro de 2012

RAMO DE ATIVIDADE	VALOR ARREMATADO (R\$)	%	ÓRGÃO	RAZAO SOCIAL
SERVIÇOS GRÁFICOS	30.000,00	2,78%	SEPLAG	AM - SOLUÇÕES DIGITAIS LTDA ME
MATERIAL DE CONSTRUÇÃO EM GERAL	382.000,00	35,44%	DER	FUTURA DISTRIBUIDORA E COMERCIO EM GERAL LTDA - ME
MATERIAL DE CONSTRUÇÃO EM GERAL	448.000,00	41,56%	DER	GLOBO MATERIAL DE CONSTRUCAO LTDA - EPP
MOBILIARIOS DIVERSOS E ACESSORIOS	4.299,90	0,40%	SEIDES	H M DISTRIBUIDORA COMERCIO E SERVICOS LTDA - ME
SERVIÇOS DE LIMPEZA, CONSERVAÇÃO E MANUTENÇÃO	210.695,88	19,55%	DER	HIGENILAR SERVIÇOS COMÉRCIO E REPRESENTAÇÕES LTDA
SERVIÇOS TERCEIRIZADOS EM GERAL	2.988,00	0,28%	SSP	REMOLIX REMOVEDORA DE LIXO LDA
Total	1.077.983,78	100,00%		

Fonte: sistema Licitações-e

7.2 Participação das MPEs em Geral

Quando analisamos os totais arrematados pelas MPEs sergipanas em conjunto com a de outros estados, observamos que a participação das primeiras tem sido preponderante. Em fevereiro, 85% do total arrematado acumulado pelas MPEs foi proveniente de empresas sergipanas, como demonstra a tabela abaixo.

Participação das MPEs (Sergipanas e Não-sergipanas)

Empresas	2011 - valor médio (mensal)		jan/12		fev/12 (acumulado)	
	Arrematado (R\$)	%	Arrematado (R\$)	%	Arrematado (R\$)	%
MPEs Sergipanas	1.383.498,51	79	1.073.683,88	99	1.077.983,78	85%
MPEs Outros Estados	358.422,81	21	13.200,00	1	194.847,90	15%
Total	1.741.921,32	100	1.086.883,88	100	1.272.831,68	100

Fonte: sistema Licitações-e

No mês atual, os ramos de atividade em que se enquadraram as aquisições ocorridas foram elencados na tabela abaixo, por meio da qual depreende-se que material de construção em geral (R\$ 830.000,00) e serviços de limpeza (R\$ 210.695,88) representam os maiores volumes de recursos arrematados no período - saldos cujo ingresso ocorreu em janeiro.



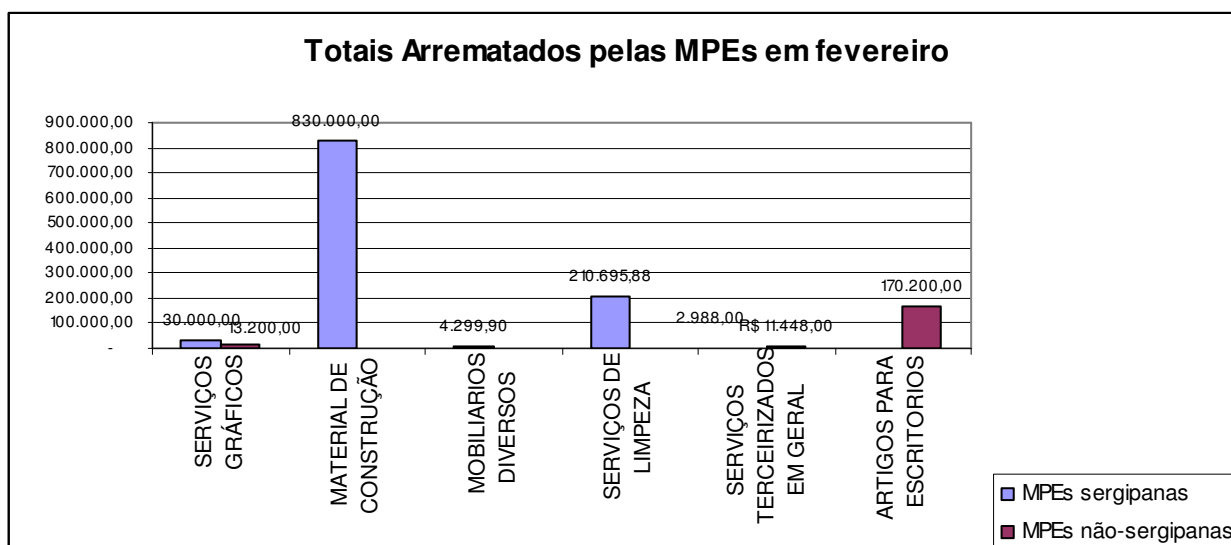
ESTADO DE SERGIPE

Secretaria de Estado do Planejamento, Orçamento e Gestão
Superintendência-Geral de Compras Centralizadas

Totais (R\$) Arrematados pelas MPEs - fevereiro

Ramo de Atividade	Sergipanas	Outros Estados	Total Arrematado
SERVIÇOS GRÁFICOS	30.000,00	13.200,00	43.200,00
MATERIAL DE CONSTRUÇÃO EM GERAL	830.000,00		830.000,00
MOBILIARIOS DIVERSOS E ACESSORIOS	4.299,90		4.299,90
SERVIÇOS DE LIMPEZA, CONSERVAÇÃO E MANUTENÇÃO	210.695,88		210.695,88
SERVIÇOS TERCEIRIZADOS EM GERAL	2.988,00	11.448,00	14.436,00
ARTIGOS PARA ESCRITORIO		170.200,00	170.200,00
Total	1.077.983,78	194.848,00	1.272.831,78

Fonte: sistema Licitações-e



Como já mencionados na nota anterior, compõem o saldo de material de construção em geral (R\$ 830.000,00), em primeiro lugar no ranking do total arrematado no mês atual, os pregões eletrônicos destinados ao DER, PE nº 007/2012 e PE nº 005/2012, destinados à aquisição parcelada de pedra granítica, no valor arrematado de R\$ 448.000,00 e ao fornecimento parcelado de areia fina, cujo valor arrematado foi de R\$ 382.000,00 respectivamente.

Já os serviços de limpeza, que aparecem em segundo lugar no gráfico acima, correspondem ao pregão eletrônico 017/2012, cujo objeto é a contratação de empresa especializada para prestação dos serviços de limpeza, higienização, conservação predial e jardinagem, em todos os prédios, salas e áreas externas do DER, visando à obtenção de adequadas condições de salubridade, com fornecimento de mão-de-obra, saneantes domissanitários, materiais e equipamentos naquela instituição.



ESTADO DE SERGIPE

Secretaria de Estado do Planejamento, Orçamento e Gestão
Superintendência-Geral de Compras Centralizadas

Na composição do saldo apurado na tabela anterior, destaca-se a inserção, em fevereiro, do pregão eletrônico nº. 027/2011, que visou à aquisição de envelopes plásticos para solicitação de documentos de veículos, destinados ao DETRAN/SE, no valor de R\$ 170.200,00, que ingressou no ramo de atividade Artigos para Escritório.

7.3 Órgãos que mais adquirem de MPEs

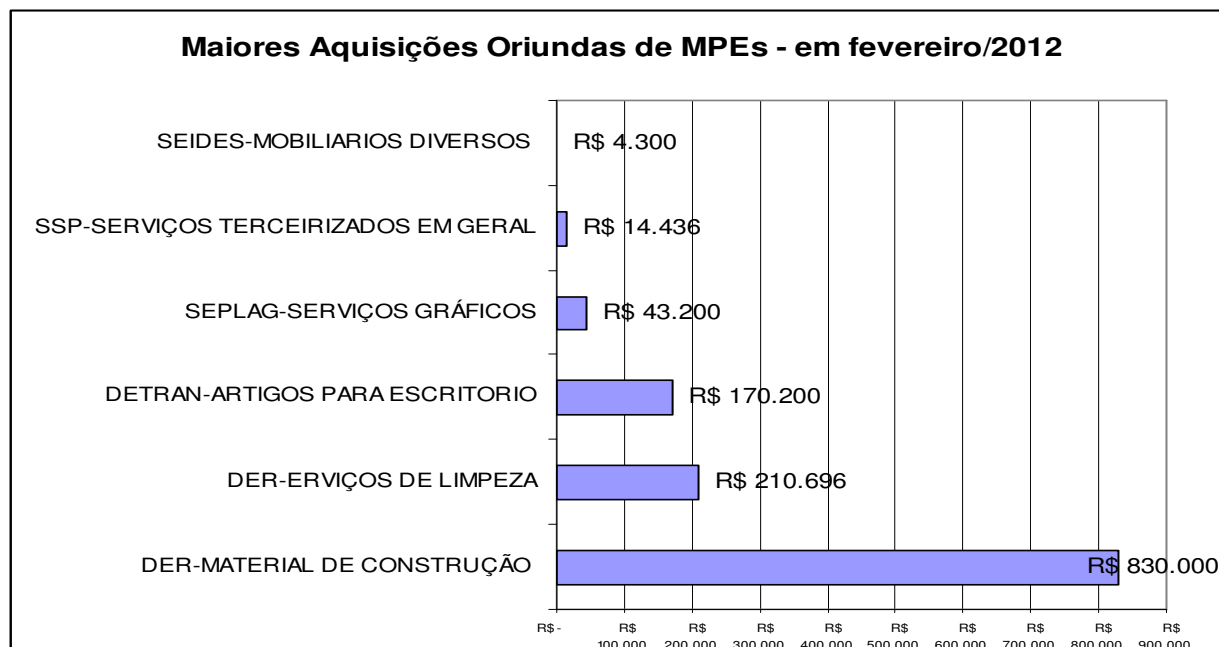
Os órgãos que adquiriram produtos ou contrataram serviços provenientes de MPEs, tanto sergipanas, como oriundas de outros estados encontram-se elencados na tabela abaixo.

Aquisições Provenientes de MPEs - fevereiro de 2012

Ramo de Atividade	Total Arrematado (R\$)	Órgão
SERVIÇOS GRÁFICOS	43.200,00	SEPLAG
MATERIAL DE CONSTRUÇÃO	830.000,00	DER
MOBILIARIOS DIVERSOS	4.299,90	SEIDES
SERVIÇOS DE LIMPEZA	210.695,88	DER
SERVIÇOS TERCEIRIZADOS EM GERAL	14.436,00	SSP
ARTIGOS PARA ESCRITORIO	170.200,00	DETRAN
Total	1.272.831,78	

Fonte: sistema Licitações-e

Maiores Aquisições Oriundas de MPEs - em fevereiro/2012





ESTADO DE SERGIPE

Secretaria de Estado do Planejamento, Orçamento e Gestão
Superintendência-Geral de Compras Centralizadas

7.4 Participação das Empresas em Geral

Participação no Geral	Média Mensal/2011	Dados Acum.de Fev/2012	% de Participação
Empresas	Valor Arrematado (R\$)	Valor Arrematado (R\$)	
MPEs	1.741.921,32	1.272.831,78	66%
Outros Portes	18.488.513,71	649.758,05	34%
Total	20.230.435,04	1.922.589,83	100%

Fonte: sistema Licitações-e

Quando se observa a evolução da participação das empresas em geral, tanto sergipanas, quanto oriundas de outras unidades da federação, constata-se que, no mês atual, houve grande redução da participação das empresas de portes médio e grande nos pregões eletrônicos, caindo de R\$ 18.488.513,71 (média-mensal de 2011) para apenas R\$ 649.758,05 acumulados em fevereiro, traduzindo uma média-mensal (em 2012) de apenas R\$ 324.879,03.

8. Empresas Sancionadas

No mês atual, três empresas foram sancionadas: a REAL ALIMENTOS INDÚSTRIA E COMÉRCIO LTDA, que recebeu advertência, a PRÓ-ALIMENTOS COMERCIAL LTDA, que foi impedida de licitar e contratar com o Estado por 3 meses e o MERCADÃO COMÉRCIO E SERVIÇOS LTDA, que foi impedida de licitar e contratar com o Estado por 3 meses.

No que concerne aos procedimentos em andamento para apuração de infrações administrativas, há 20 processos sendo conduzidos, estando as penalidades previstas condicionadas aos argumentos de defesa. Os mesmos são os seguintes.

- **FLEX HOSPITALAR LTDA.** - A conduta irregular corresponde à inexecução de contrato de fornecimento n.º 1080/2011-SES-005, oriundo da Ata de Registro de Preços nº 180/2011. Atualmente está em fase de elaboração da ata inicial.
- **FÊNIX ALIMENTOS COMÉRCIO LTDA-ME** - A conduta irregular corresponde à desistência de proposta oferecida no Pregão Eletrônico nº 250/2011, cujo objeto foi aquisição parcelada de gêneros alimentícios da merenda escolar, para atendimento aos alunos ao longo dos últimos 50 dias letivos de 2011.
- **SÃO LUIZ DISTRIBUIDORA DE ALIMENTOS LTDA** - A conduta irregular corresponde à desistência de proposta oferecida no Pregão Eletrônico nº 250/2011, cujo objeto foi aquisição parcelada de gêneros alimentícios da merenda escolar, para atendimento aos alunos ao longo dos últimos 50 dias letivos de 2011. Foi enviada notificação inicial e aguarda-se a apresentação de defesa.



ESTADO DE SERGIPE

Secretaria de Estado do Planejamento, Orçamento e Gestão
Superintendência-Geral de Compras Centralizadas

- **WENDSON ANTONIO TAVARES MENDES - ME , FÊNIX ALIMENTOS COMÉRCIO LTDA e A & S COMÉRCIO DE ALIMENTOS LTDA** - A conduta irregular das três empresas corresponde à desistência imotivada de proposta no PE 279/2011, cujo objeto foi “Aquisição de Cestas de Alimentos”, destinadas às famílias que se encontram em situação de insegurança alimentar e nutricional do Estado de Sergipe - SEIDES/SE”. A situação atual dos processos também é de aguardo de notificação inicial.

A seguir, encontram-se listadas mais 14 empresas cuja conduta irregular foi praticar a desistência de proposta oferecida no Pregão Eletrônico nº 274/2011 - Registro de Preço de Gêneros Alimentícios Destinados à Merenda Escolar. Todos os processos estão em fase de elaboração de ata inicial.

- EC-COMERCIO DE HORTIFRUTIGRANJEIROS LTDA - EPP
- FÊNIX ALIMENTOS COMÉRCIO LTDA-ME
- DIANJU DISTRIBUIDORA ATACADISTA LTDA
- GAMA DISTRIBUIDORA LOGÍSTICA DE ALIMENTOS LTDA
- GMA COMÉRCIO ATACADISTA E SERVIÇOS LTDA-ME
- GONZAGA DISTRIBUIDORA DE ALIMENTOS LTDA
- HOME BRAND INDÚSTRIA DE ALIMENTOS LTDA-EPP
- MILAMASSAS INDÚSTRIA DE ALIMENTOS LTDA-ME
- O MERCADÃO COMÉRCIO E PRESTAÇÃO DE SERVIÇOS LTDA
- PAZME FOOD SERVICE INSÚSTRIA DE ALIOMENTOS LTDA - ME
- REAL ALIMENTOS INDÚSTRIA E COMÉRCIO LTDA.
- SOLUÇÃO PLANEJAMENTO E COMÉRCIO LTDA - ME
- WENDSON ANTONIO TAVARES MENDES - ME
- BONÍSSIMA COMERCIO E SERVIÇOS LTDA EPP

9. Considerações finais

A presente nota técnica teve o propósito de disponibilizar informações gerenciais capazes de subsidiar a tomada de decisão nas ações de governo, apresentando as ações e resultados da SGCC/SEPLAG obtidos com registro de preços, dispensas de licitação, contratos centralizados, inclusive na área de gestão de frotas, além da participações de micro e pequenas empresas até o final do mês de fevereiro de 2012.

Com relação ao Sistema de Registro de Preços, os 1.235 itens ativos, dispostos nas 39 atas vigentes, totalizaram um valor estimativo total de 101.408.502,63, face a um valor consumido de 38.546.871,80, o que representa um percentual de utilização de cerca de 38%.

Durante o ano de 2011, acompanhamos o consumo dos itens registrados em algumas atas e constatamos que predomina uma ausência de planejamento por parte dos órgãos, evidenciado por solicitações de demanda de consumo muito superiores ao consumo efetivo dos itens demandados.



ESTADO DE SERGIPE

Secretaria de Estado do Planejamento, Orçamento e Gestão
Superintendência-Geral de Compras Centralizadas

Em razão disso, a SGCC está implantando uma ação de avaliação qualitativa e quantitativa das atas de registro de preços, visando ajustar novas solicitações de demandas ao respectivo histórico de consumo por parte dos órgãos, medida que trará redução das discrepâncias entre as solicitações de demanda e o consumo real.

No que concerne às dispensas de licitação, a quantidade de dispensas publicadas no Portal de Compras, em fevereiro, foi de 347 processos, sendo o tipo mais recorrente aquele relacionado à dispensa por valor, responsável por 67% das ocorrências desse tipo.

Ao compararmos o total comprado por dispensas em fevereiro de 2012 (R\$ 918.743,99) com o mês anterior (R\$ 925.361,92), obteremos uma variação negativa de 0,72%, ou seja, houve um sensível decréscimo no valor total comprado por meio dessa modalidade.

A SEEL foi a entidade que mais adquiriu por meio de dispensas no mês analisado, despontando em primeiro lugar, com R\$ 116.770,38. A mesma instituição, no entanto, apresentou percentual de economia com tais compras de 7,02%. Por outro lado, a instituição que aparece em primeiro lugar no ranking de obtenção de economia obtida com esse tipo de procedimento no mês atual, chegando a cerca de 12%, é a RENASCER.

O sistema no qual as dispensas são efetuadas permite a livre digitação pelo usuário do objeto a ser adquirido, impossibilitando a aferição dos objetos mais recorrentes nesse tipo de compra devido à total ausência de padronização da nomenclatura utilizada. Por isso, a SGCC está desenvolvendo uma alternativa a essa limitação, que consiste na padronização manual dos objetos das dispensas realizadas no sistema - trabalho cujos resultados serão apresentados nas notas seguintes.

Ao isolarmos o total adquirido por meio de dispensas no mês analisado, encontramos o valor de R\$ 918.743,99, representando aproximadamente 46% do total adjudicado com a totalidade dos certames efetuados pela SGCC no mesmo período (R\$ 1.694.449,84).

Aferiu-se, ainda, que a modalidade licitatória mais recorrente na SGCC ainda corresponde aos Pregões Eletrônicos, tendo sido homologados 24 certames no período. Os pregões eletrônicos foram também os que proporcionaram maior economia - dada pela diferença entre os valores referenciais e os adjudicados, 22,18%. Destaca-se que as dispensas trouxeram cerca de 16% de economia.

Em fevereiro, os certames realizados a serem destacados foram os pregões eletrônicos destinados a atender as necessidades da SSP, no que tange fornecimento de combustíveis para aeronaves (PE nº 018/2012, homologado por R\$ 363.000,00), a aquisição de objetos para investigação (PE nº 286/2011, homologado por R\$ 62.007,36), a aquisição de materiais eletro-eletrônicos (PE nº 297/2011, homologado por R\$ 182.754,50) e a aquisição de 4 veículos tipo bugre (pregão eletrônico nº 026/2012, homologado por R\$ 154.000,00).



ESTADO DE SERGIPE

Secretaria de Estado do Planejamento, Orçamento e Gestão
Superintendência-Geral de Compras Centralizadas

Salienta-se, ainda, a realização dos pregões para aquisição de gêneros alimentícios a serem utilizados na merenda escolar, por meio de registro de preços, o pregão eletrônico nº 274/2011, e o pregão eletrônico nº 265/2011, cujo o objeto foi a aquisição de fórmulas alimentares.

Para efeito da aferição da economia obtida, a SGCC/Seplag, ao adjudicar os objetos licitados, atualmente tem realizado cotações de preços atualizadas à data da homologação.

Em fevereiro, foram apurados 24 contratos centralizados, abrangendo serviços de telefonia, passagens aéreas, água, energia, publicação de editais, correios, serviços de fotocopiadoras e de TI. O acompanhamento dos gastos relativos aos mesmos começou a ser apresentado por meio de dashboards, publicados mensalmente no site Comprasnet desde meados de 2011.

No que tange às contratações centralizadas ligadas à gestão da frota oficial de veículos do Estado, composta por 2.969 veículos (próprios e locados), os resultados passaram a ser apontados e divulgados no mês e anterior e os dados atinentes a fevereiro foram apresentados na presente nota.

Com relação ao consumo de combustíveis, os maiores gastos são os atinentes ao consumo de gasolina, cujo montante chegou a R\$ 992.484,36 no mês atual, seguido pelos gastos com diesel, R\$ 542.493,99 e, por último, pelos gastos com o consumo de álcool, R\$ 13.657,01. As instituições que mais demandaram esse tipo de gasto foram a PM, a SSP e o DER, consumindo 24%, 22% e 21%, respectivamente, do total aferido para o período.

Em fevereiro de 2012, no que concerne aos valores gastos com locação de veículos, traduzidos por meio de respectivos pagamentos no sistema I-gesp, o montante foi de R\$ 2.499.525,86 (17% menor do que no mês anterior, R\$ 2.994.677,18), sendo a SEED a instituição que mais gastou com com locação de veículos, cerca de 14% do total computado para o período.

Apenas nove órgãos compuseram o gasto total com manutenção de veículos, R\$ 100.795,77, sendo a FHS a entidade apontada em primeiro lugar no ranking, gastando 55% do total apurado.

Na SGCC, estão cadastradas 5.595 empresas, das quais, 892 são MPEs, cerca de 16%, conforme registros obtidos por meio do cadastro no portal eletrônico comprasnet do Estado de Sergipe, desde o ano de 2005 até os dias atuais. Destaca-se que, em fevereiro do corrente ano, 28 novas empresas se cadastraram no portal.

Em fevereiro, 85% do valor arrematado acumulado pelas empresas sergipanas foram oriundos de empresas de micro e pequeno portes, R\$ 1.304.742,00. Nesse universo, destacam-se as aquisições efetuadas no mês anterior (janeiro) para o DER, que totalizaram R\$ 830.000,00 (65% do total) e foram provenientes de MPEs sergipanas.



ESTADO DE SERGIPE

Secretaria de Estado do Planejamento, Orçamento e Gestão
Superintendência-Geral de Compras Centralizadas

No mês de análise, ingressou nessa categoria apenas o pregão eletrônico nº. 027/2011, que visou à aquisição de envelopes plásticos para solicitação de documentos de veículos, destinados ao DETRAN/SE, no valor de R\$ 170.200,00, pertencente ao ramo de atividade Artigos para Escritório.

No que tange aos procedimentos para apuração de infrações administrativas, três empresas foram sancionadas: a REAL ALIMENTOS INDÚSTRIA E COMÉRCIO LTDA, que recebeu advertência, a PRÓ-ALIMENTOS COMERCIAL LTDA, que foi impedida de licitar e contratar com o Estado por 03 meses e o MERCADÃO COMÉRCIO E SERVIÇOS LTDA, que foi impedida de licitar e contratar com o Estado por 03 meses. Existem, ainda 20 processos em andamento, cujas penalidades previstas estão condicionadas aos argumentos de defesa.

Aracaju, 23 de março de 2012.

ELIEMA CARDOSO PIRES DA ROSA
Assessora-Chefe - SGCC/Seplag

CLARISSA REIS MELO
Assessora - SGCC/Seplag

De acordo, em ____/____/_____.

ARISTIDES FERREIRA DA SILVA NETO
Superintendente-Geral de Compras Centralizadas - SGCC/Seplag