



## ESTADO DE SERGIPE

Secretaria de Estado do Planejamento, Orçamento e Gestão  
Superintendência-Geral de Compras Centralizadas

<b>NOTA TÉCNICA/SGCC N.º:</b>	016/2012
<b>UNIDADE:</b>	ASSESSORIA/SGCC/SEPLAG
<b>ASSUNTO:</b>	Ações e Resultados da SGCC/Seplag em janeiro de 2012.

### 1. Considerações Iniciais

O presente trabalho tem o escopo de apresentar as ações e resultados da SGCC/Seplag em janeiro de 2012. Foram analisados dados sobre registros de preços, dispensas de licitação, procedimentos licitatórios, gestão de frota e economia gerada no período, bem como informações sobre as microempresas e empresas de pequeno porte que participam dos certames realizados pela Superintendência de Compras.

Adicionalmente, foram incluídos na presente nota, alguns indicadores obtidos com base em dados coletados em 2011, incluídos sob a forma de anexo, na parte final do documento.

O objetivo maior dessa nota é, portanto, disponibilizar informações gerenciais que possam subsidiar a tomada de decisão nas ações de governo, principalmente com vista à redução de despesas e melhoria dos processos.

### 2. Registro de Preços

O Sistema de Registro de Preços consiste no assentamento formal de preços relativos à prestação de serviços e aquisição de bens, realizado ao final de um procedimento licitatório, com o objetivo de servir de base para aquisições e contratações futuras. Apresenta vários benefícios, como otimização dos níveis de estoque, celeridade nas compras e contratações, redução do volume de licitações, desnecessidade de reserva de recursos orçamentários para licitação, redução das faltas de materiais nos órgãos, não obrigatoriedade de aquisição de produtos ou contratação de serviços, uniformidade nas aquisições, além de possibilitar ganhos financeiros com a economia de escala.

Para aferir os resultados gerados pelo Registro de Preços, esta Superintendência utiliza o Sistema de Gestão de Registro de Preços (plataforma web- terceiros), cuja função é a de gerir as Atas de Registro de Preços, no qual os órgãos e entidades, através de um estoque virtual, realizam suas contratações, respeitando a demanda informada para um período máximo de um ano. Atualmente, existem 46 atas de Registro de Preços vigentes, abrangendo 1.564 itens ativos, conforme pode ser visualizado por meio da tabela abaixo.

**Tabela Geral de Atas Vigentes**

ATA	DESCRIÇÃO	VIGÊNCIA	VALOR (R\$) ESTIMADO	*VALOR (R\$) CONSUMIDO
0151/2010	MATERIAL ESPORTIVO	6/12/2011	2.776.464,92	315.830,98
0152/2011	AQUISIÇÃO DE MEDICAMENTOS ASSIST. MUNICÍPIOS II	23/1/2012	18.267.277,50	2.218.479,22
0153/2011	AQUISIÇÃO DE MEDICAMENTOS PARA O CASE II 2010	16/1/2012	13.356.158,76	3.197.362,39
0154/2011	AQUISIÇÃO DE FARDAMENTOS, COLCHOES E LENÇÓIS 2011	23/1/2012	2.119.669,77	351.279,48
0155/2011	AQUISIÇÃO DE SOLUÇÕES ELETROLÍTICAS	23/1/2012	197.544,60	116.385,60
0156/2011	AQUISIÇÃO DE TICKETS DE GÁS DE 13 E 45 KG	24/1/2012	852.635,22	732.745,58
0157/2011	GÊNEROS ALIMENTÍCIOS PARA AS UNIDADES PM 2011	24/2/2012	2.011.348,44	2.041.949,41
0158/2011	AQUISIÇÃO DE PNEUS E CÂMARAS 2011	9/3/2012	4.586.848,99	787.541,37



## ESTADO DE SERGIPE

Secretaria de Estado do Planejamento, Orçamento e Gestão  
Superintendência-Geral de Compras Centralizadas

0159/2011	ELETRONICO II - CONDICIONADORES DE AR	13/3/2012	4.317.498,01	378.701,17
0160/2011	AQUISIÇÃO DE MEDICAMENTOS PARA O CASE II 2011	22/3/2012	7.373.269,88	5.805.827,68
0161/2011	AQUISIÇÃO DE MEDICAMENTOS PARA O CASE I 2011	26/4/2012	22.353.016,34	18.001.773,79
0162/2011	AQUISIÇÃO DE MEDICAMENTOS ASSISTENCIA MUNICÍPIOS	14/3/2012	1.023.142,70	156.180,40
0163/2011	SERVIÇO DE LOCAÇÃO DE VEICULOS	22/3/2012	2.720.643,57	915.537,40
0164/2011	AQUISIÇÃO DE ÁGUA MINERAL	24/3/2012	306.985,20	213.314,20
0165/2011	AQUISIÇÃO DE MATERIAL DE EXPEDIENTE PAPELARIA 2011	6/4/2012	2.882.637,41	855.157,87
0166/2011	AQUISIÇÃO DE MATERIAL DE EXPEDIENTE II 2011	26/4/2012	1.574.417,08	305.369,82
0167/2011	AQUISIÇÃO DE MATERIAL OSTOMIA - CASE E UNIDADES	21/3/2012	11.617.278,00	1.705.903,00
0168/2011	FORMULAS ALIMENTARES PARA O CASE	1/5/2012	881.703,78	639.359,31
0169/2011	AQUISIÇÃO DE FORRO DE PVC	8/5/2012	282.800,00	106.960,00
0170/2011	KIT ESCOLARES	5/6/2012	35.250,00	35.250,00
0171/2011	AQUISIÇÃO DE DIVISÓRIA NAVAL E PORTAS	5/6/2012	499.107,40	117.852,10
0172/2011	AQUISIÇÃO DE AGUA MINERAL EM COPO DE 200 ML	5/6/2012	174.185,35	18.724,45
0173/2011	AQUISIÇÃO DE MEDICAMENTOS PARA O CASE III 2011	7/6/2012	311.845,64	10.448,86
0174/2011	AQUISIÇÃO DE GÊNEROS ALIMENTICIOS 2011	17/7/2012	832.851,80	140.318,29
0175/2011	AQUISIÇÃO DE PROTETOR SOLAR	26/6/2012	27.787,50	14.378,25
0176/2011	AQUISIÇÃO DE CESTAS DE ALIMENTOS	10/7/2012	202.700,00	202.700,00
0177/2011	AQUISIÇÃO DE COLCHÃO D-23	20/7/2012	399.278,76	213.480,00
0179/2011	KIT DE HIGIENE PESSOAL	30/7/2012	10.500,00	2.850,00
0180/2011	AQUISIÇÃO DE MATERIAS HOSPITALARES 2011	24/8/2012	2.948.423,62	116.646,95
0181/2011	MATERIAL DE LIMPEZA PARA 2011	25/8/2012	3.782.483,66	335.310,87
0182/2011	AQUISIÇÃO FILMES RADIOLÓGICOS	29/8/2013	853.882,56	95.678,90
0183/2011	AQUISIÇÃO DE CARTUCHO DE TONER 2011	5/9/2012	1.769.199,55	247.989,52
0184/2011	AQUISIÇÃO DE SERVIÇO DE PLOTAGEM FROTA	18/9/2012	8.753,20	1.082,30
0185/2011	AQUISIÇÃO DE CONJUNTO DO ALUNO	25/9/2012	1.437.500,00	1.431.750,00
0186/2011	AQUISIÇÃO DE CAMINHÕES, RABECÕES, VEÍCULOS	15/12/2012	2.339.360,00	363.510,00
0187/2011	AQUISIÇÃO DE QUADROS BRANCOS	21/11/2012	278.382,60	47.997,00
0188/2011	AQUISIÇÃO DE MATERIAL ELETRICO E HIDRAULICO IV	12/12/2012	317.605,26	48.812,93
0189/2011	AQUISIÇÃO MEDICAMENTOS TRATAMENTO DIABETES	14/12/2012	214.059,00	71.310,00
0190/2011	AQUISIÇÃO DE RECARGA DE CARTUCHO DE TONER	22/12/2012	325.268,20	1.907,11
0191/2011	AQUISIÇÃO DE MATERIAL ELETRICO E HIDRAULICO III	28/12/2012	261.860,23	26.930,23
0192/2011	AQUISIÇÃO DE MATERIAL ELETRICO E HIDRAULICO I	28/12/2012	3.611.933,37	249.448,81
0194/2012	AQUISIÇÃO DE TICKETS DE GÁS DE 13 E 45 KG	8/1/2013	786.015,80	2.268,00
0196/2012	AQUISIÇÃO DE CEDULAS DE IDENTIDADE	19/1/2013	60.000,00	60.000,00
0197/2012	AQUISIÇÃO DE MATERIAL ELETRICO E HIDRAULICO II	24/1/2013	402.627,60	14.176,15
0198/2012	AQUISIÇÃO DE FOGÕES INDUSTRIAIS	23/1/2013	237.534,00	129.800,00
0199/2012	AQUISIÇÃO GÊNEROS ALIMENTICIOS-MERENDA E.	22/1/2013	22.329.080,00	4.140.614,43
<b>TOTAL</b>			<b>143.958.815,27</b>	<b>46.986.893,82</b>

Fonte: sistema de gestão de RP

\* Tratam-se de valores consumidos pelos órgãos até janeiro de 2012, podendo ainda não terem sido liquidados financeiramente.



## ESTADO DE SERGIPE

Secretaria de Estado do Planejamento, Orçamento e Gestão  
Superintendência-Geral de Compras Centralizadas

Ao acompanharmos o consumo dos itens registrados em ata, constatou-se uma ausência de planejamento por parte dos órgãos, evidenciado por solicitações de demanda de consumo muito superiores ao consumo efetivo dos itens demandados. Em razão disso, a SGCC está implantando uma ação de avaliação qualitativa e quantitativa das atas de registro de preços, visando ajustar as novas solicitações de demandas ao histórico de consumo por parte dos órgãos. Assim, as discrepâncias entre as solicitações de demanda e o consumo real serão dirimidas, o que trará mais efetividade à gestão das atas de registro de preços.

Por fim, vale acrescentar que o valor total consumido com a totalidade das atas de registro de preços, em janeiro do corrente ano, foi de R\$ 46.986.893,82, face a um respectivo valor estimado de R\$ 143.958.815,27, o que representa uma utilização efetiva de apenas 32,64% das atas de registro de preços.

Vale frisar também que das 46 atas apresentadas na tabela, 6 já tiveram suas vigências expiradas no mês de análise (janeiro/2012), estando as demais vigentes até datas diversas de 2012 e 2013.

### 3. Dispensas de Licitação

Embora, como regra, a contratação procedida pela Administração Pública necessite de prévia licitação, existem situações excepcionais que a lei permite a contratação direta, por meio dos processos de dispensa e inexigibilidade de licitação.

Tanto os casos de inexigibilidade, quanto os de dispensa de licitação, são tornados públicos através site [www.comprasnet.se.gov](http://www.comprasnet.se.gov), ficando a SGCC responsável pela análise da instrução processual dos mesmos, nos casos em que estas são cabíveis - inexigibilidades e dispensas cujo valor seja superior a R\$ 8.000,00 e/ou que envolva lavratura de contrato.

Há ainda as Dispensas Presenciais, criadas por meio da Instrução Normativa SGCC Nº 003/2008. Para estas, cujos valores são inferiores a R\$ 8.000,00 não haverá análise de instrução processual por parte da SGCC, cabendo aos órgãos apenas informar no sistema as compras efetuadas.

No período apurado, o total adquirido (adjudicado) por meio de dispensas, R\$ 959.017,47, representou aproximadamente 45% do total adjudicado com a totalidade dos certames efetuados pela SGCC (R\$ 2.105.901,35), conforme demonstra a tabela Economia Obtida com Certames em outubro, constante no item 4.2.

Constatou-se que, em períodos anteriores, tais percentuais mostraram-se ainda mais representativos. Em agosto de 2011, por exemplo, quase 72% de todos os certames adjudicados foram oriundos de dispensas de licitação.

A SGCC faz uso do aplicativo Software de Gerenciamento Eletrônico de Compras (e-Gov), conhecido como Portal de Compras de Sergipe ou, simplesmente, como



## ESTADO DE SERGIPE

Secretaria de Estado do Planejamento, Orçamento e Gestão  
Superintendência-Geral de Compras Centralizadas

ComprasNet.SE, para gerenciar as dispensas de licitação. Desse sistema, foram extraídos os dados constantes nas tabelas abaixo, analiticamente dispostos, cuja interpretação se dará em seguida.

Dado que o sistema no qual as dispensas são efetuadas permite a livre digitação pelo usuário do objeto a ser adquirido, impossibilitando a aferição dos objetos mais recorrentes nesse tipo de compra devido à total ausência de padronização da nomenclatura utilizada, a SGCC está desenvolvendo uma alternativa a essa limitação. A padronização de todas as aquisições por meio de dispensa constantes no sistema possibilitará que os gastos com esse tipo de procedimento sejam, enfim, agrupados por objeto, o que deverá ocorrer ainda nesse semestre e representará mais uma ferramenta de controle de gastos públicos e de gestão implementada por esta Superintendência. A medida também permitirá aferirmos a participação das micro e pequenas empresas nos processos de compras por dispensa.

### Economia com Dispensas Realizadas em janeiro/2012

Órgão	Valores de Referencia (R\$)	Valores Comprados(R\$)	Economia (R\$)	Economia (%)
SEED	68.516,86	50.761,26	17.755,60	13,28%
RENASCER	38.017,00	24.228,40	13.788,60	10,31%
EMDAGRO	78.959,60	65.348,09	13.611,51	10,18%
SSP	44.576,30	32.255,00	12.321,30	9,21%
PMSE	91.835,10	81.466,84	10.368,26	7,75%
COHIDRO	30.659,90	20.695,60	9.964,30	7,45%
SEEL	64.944,88	56.373,96	8.570,92	6,41%
SES	41.901,98	34.378,48	7.523,50	5,63%
TJSE	41.026,05	33.655,55	7.370,50	5,51%
DETRAN	37.050,00	32.113,00	4.937,00	3,69%
CEHOP	17.840,00	13.918,00	3.922,00	2,93%
ADEMA	51.681,20	48.575,75	3.105,45	2,32%
JUCESE	11.055,35	8.020,54	3.034,81	2,27%
SEGRASE	18.818,76	15.816,74	3.002,02	2,24%
SEDURB	26.760,40	24.490,40	2.270,00	1,70%
SEIDES	8.200,00	6.315,96	1.884,04	1,41%
CBMSE	7.700,00	5.915,00	1.785,00	1,33%
SECOM	30.619,99	29.220,07	1.399,92	1,05%
VG	5.332,75	4.060,00	1.272,75	0,95%
SEPLAG	15.205,00	14.011,60	1.193,40	0,89%
ITPS	14.742,69	13.644,80	1.097,89	0,82%
CASA CIVIL	27.877,12	26.990,78	886,34	0,66%
SECULT	15.229,50	14.456,99	772,51	0,58%
SETUR	37.340,00	36.814,85	525,15	0,39%
IPESAUDE	13.028,22	12.611,10	417,12	0,31%



## ESTADO DE SERGIPE

Secretaria de Estado do Planejamento, Orçamento e Gestão  
Superintendência-Geral de Compras Centralizadas

EMGETIS	30.305,26	29.975,26	330,00	0,25%
EMSETUR	18.497,50	18.231,00	266,50	0,20%
CODISE	4.840,00	4.634,99	205,01	0,15%
SEAGRI	9.845,00	9.790,00	55,00	0,04%
SERGPREV	9.793,00	9.754,99	38,01	0,03%
FUNDAP	4.980,00	4.947,00	33,00	0,02%
DER	6.000,00	5.976,00	24,00	0,02%
SEINFRA	600,00	598,80	1,20	0,00%
SEJUC	140.004,20	140.003,50	0,70	0,00%
PRONESE	600,00	599,97	0,03	0,00%
CGE	815,00	815,00	0,00	0,00%
DEFENSORIA	0,00	0,00	0,00	0,00%
FAPITEC	0,00	0,00	0,00	0,00%
FSPH	0,00	0,00	0,00	0,00%
HPM	0,00	0,00	0,00	0,00%
PGE	0,00	0,00	0,00	0,00%
SEAD	0,00	0,00	0,00	0,00%
SEDETEC	3.200,00	3.200,00	0,00	0,00%
SEDHUC	97,20	97,20	0,00	0,00%
SEFAZ	0,00	0,00	0,00	0,00%
SEG	5.750,00	5.750,00	0,00	0,00%
SEMARH	11.280,00	11.280,00	0,00	0,00%
SEPLAN	0,00	0,00	0,00	0,00%
SETRAB	7.225,00	7.225,00	0,00	0,00%
<b>Total</b>	<b>1.092.750,81</b>	<b>959.017,47</b>	<b>133.733,34</b>	<b>100,00%</b>

Fonte: Sistema Comprasnet

O referido aplicativo possibilita a realização de disputa de valor para as dispensas não-presenciais, o que, geralmente, faz com que os valores comprados sejam inferiores aos de referência, proporcionando economia aos cofres públicos, conforme demonstra a tabela acima.

Observa-se que a SEED apareceu em primeiro lugar no ranking de obtenção de economia obtida com esse tipo de procedimento, no mês atual, obtendo cerca de 14% de participação na economia total. Em segundo lugar, está Fundação Renascer, com cerca de 10% de participação na economia total.

Ainda com relação aos valores mensais gastos com dispensas, vejamos, por meio dos dados da tabela abaixo, o ocorrido no mês de janeiro do corrente ano, em relação à média de 2011:

**ESTADO DE SERGIPE**Secretaria de Estado do Planejamento, Orçamento e Gestão  
Superintendência-Geral de Compras Centralizadas**Comparativo dos Valores (R\$) Mensais Comprados por Dispensa**

Órgão/Entidade	Valor Comprado em 2011 (média mensal)	Valor Comprado em Janeiro	Variação (%)
SEJUC	30.476,95	140.003,50	359,37%
PMSE	49.192,82	81.466,84	65,61%
EMDAGRO	49.434,70	65.348,09	32,19%
SEEL	90.687,40	56.373,96	-37,84%
SEED	136.513,39	50.761,26	-62,82%
ADEMA	25.056,04	48.575,75	93,87%
SETUR	16.264,20	36.814,85	126,36%
SES	298.350,55	34.378,48	-88,48%
SSP	78.401,85	32.255,00	-58,86%
DETRAN	64.698,51	32.113,00	-50,37%
EMGETIS	10.300,23	29.975,26	191,02%
SECOM	18.524,61	29.220,07	57,74%
CASA CIVIL	53.527,65	26.990,78	-49,58%
SEDURB	29.161,41	24.490,40	-16,02%
RENASCER	79.985,22	24.228,40	-69,71%
COHIDRO	40.577,67	20.695,60	-49,00%
EMSETUR	17.770,69	18.231,00	2,59%
SEGRASE	22.202,28	15.816,74	-28,76%
SECULT	20.649,30	14.456,99	-29,99%
SEPLAG	31.552,10	14.011,60	-55,59%
CEHOP	9.867,82	13.918,00	41,04%
ITPS	28.429,87	13.644,80	-52,01%
IPESAUDE	27.806,60	12.611,10	-54,65%
SEMARH	12.439,66	11.280,00	-9,32%
SEAGRI	9.300,48	9.790,00	5,26%
SERGPREV	34.674,87	9.754,99	-71,87%
JUCESE	15.938,78	8.020,54	-49,68%
SETRAB	6.425,33	7.225,00	12,45%
SEIDES	15.867,33	6.315,96	-60,20%
DER	13.499,57	5.976,00	-55,73%
CBMSE	66.117,12	5.915,00	-91,05%
SEG	3.081,90	5.750,00	86,57%
FUNDAP	11.592,11	4.947,00	-57,32%
CODISE	7.199,81	4.634,99	-35,62%
VG	128,33	4.060,00	3063,64%



## ESTADO DE SERGIPE

Secretaria de Estado do Planejamento, Orçamento e Gestão  
Superintendência-Geral de Compras Centralizadas

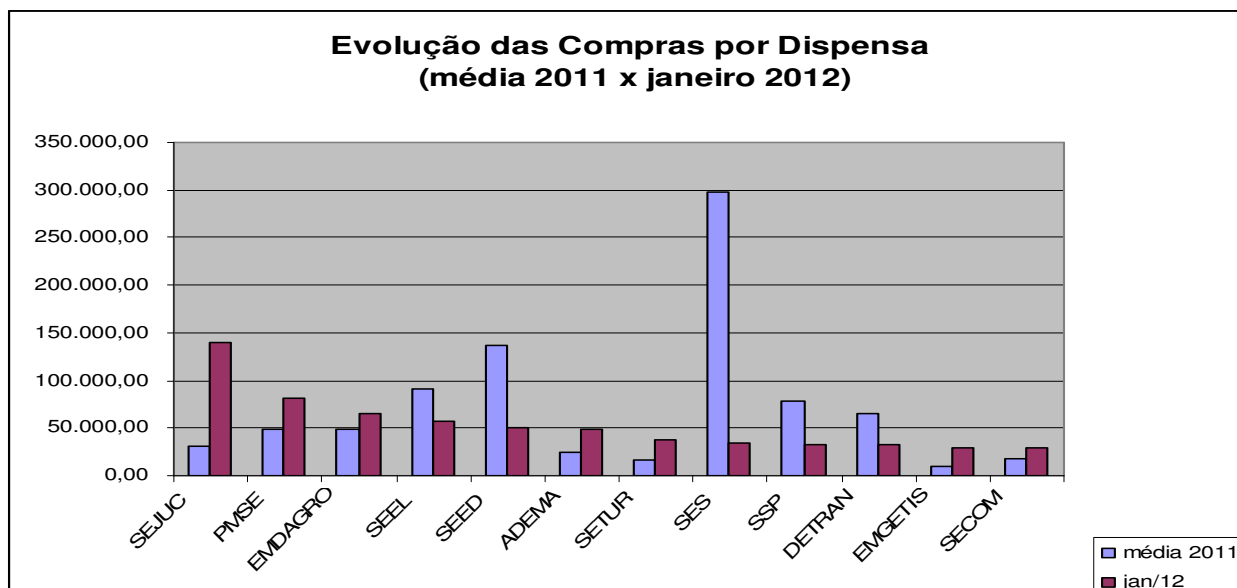
SEDETEC	12.655,27	3.200,00	-74,71%
CGE	3.703,49	815,00	-77,99%
PRONESE	22.395,92	599,97	-97,32%
SEINFRA	5.750,21	598,80	-89,59%
SEDHUC	1.175,53	97,20	-91,73%
DEFENSORIA	20.914,56	0,00	-100,00%
FAPITEC	4.001,42	0,00	-100,00%
HPM	38.080,64	0,00	-100,00%
PGE	13.168,48	0,00	-100,00%
SEAD	8.394,38	0,00	-100,00%
SEFAZ	16.937,12	0,00	-100,00%
SEPLAN	4.883,72	0,00	-100,00%
<b>TOTAL</b>	<b>1.577.757,88</b>	<b>925.361,92</b>	<b>-41,35%</b>

Fonte: Sistema Comprasnet

Ao compararmos o total médio-mensal comprado por dispensas em 2011 (R\$ 1.577.757,88) com o mês atual (R\$ 925.361,92), obteremos uma variação negativa de 41,35%, ou seja, houve considerável decréscimo no valor total comprado por meio dessa modalidade, conforme demonstra a tabela acima.

A SEJUC foi a entidade que mais adquiriu por meio de dispensas no mês analisado, despontando em primeiro lugar, com R\$140.003,50. Analiticamente, observa-se que a SES, cujo montante gasto por meio de dispensas foi o mais expressivo em 2011 (R\$ 298.350,55), em janeiro de 2012, este valor foi de R\$ 34.378,48, ficando em 8º lugar no escalonamento geral de compras por dispensa.

Em termos gráficos, quando analisamos o comportamento dos órgãos responsáveis pelos 12 maiores volumes em aquisições por meio de dispensas, temos a seguinte situação.





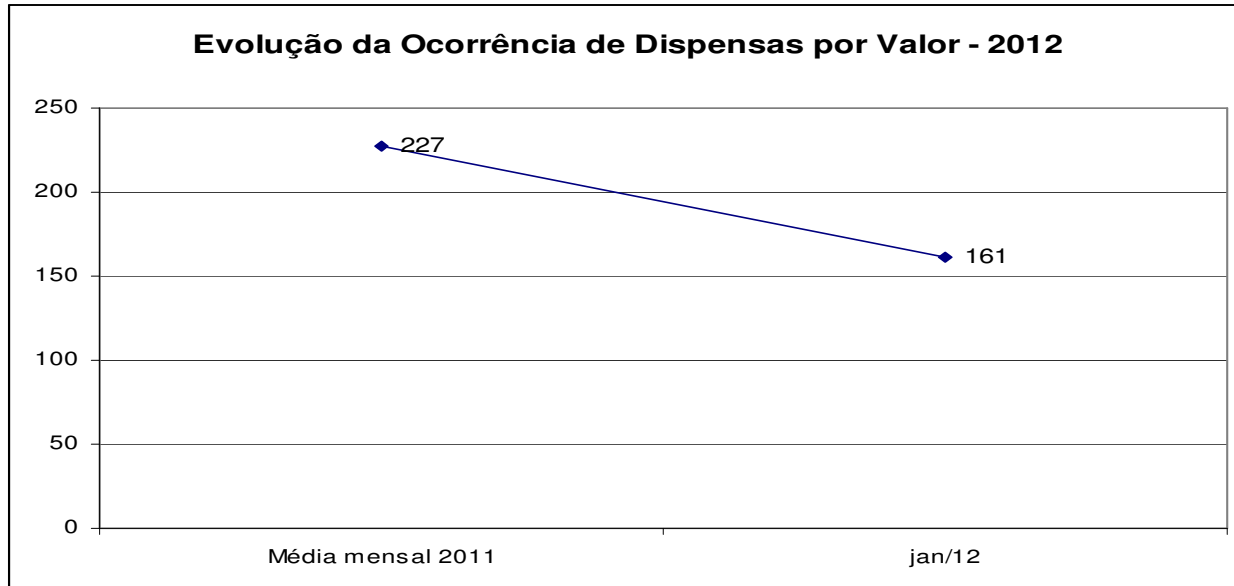
## ESTADO DE SERGIPE

Secretaria de Estado do Planejamento, Orçamento e Gestão  
Superintendência-Geral de Compras Centralizadas

Por fim, salienta-se que a quantidade de dispensas concluídas e publicadas no Portal de Compras, em janeiro de 2012, foi de 305 processos, sendo o tipo mais recorrente aquele relacionado à dispensa por valor, amparada nos incisos I e II do art. 24 da referida Lei, correspondendo a 53% do total das dispensas, tal como constatado nos meses anteriores.

Tipo	Quantidade	%
Presencial (DP)	89	29%
Por Valor (DV)	161	53%
Por Valor Especial (DVE)	55	18%
Licitação (DL)	0	0%
<b>Total</b>	<b>305</b>	<b>100%</b>

Por ser o tipo mais recorrente da modalidade até então, isolamos o comportamento das dispensas por valor, no sentido de acompanharmos sua ocorrência, a partir de 2011, demonstrado por meio de média anual, até o mês atual. O gráfico abaixo demonstra a referida situação, evidenciando o comportamento das dispensas por valor durante o período analisado.



A partir de janeiro de 2012, a Gerência de Contratações Diretas da SGCC/Seplag passou a efetuar o controle das solicitações de dispensas feitas pelos órgãos e entidades do Poder Executivo estadual, de forma a impedir o fracionamento de despesas e a fim de evitar a não realização de licitações. Nesse sentido, os órgãos e entidades estão sendo orientados sobre repetições de objetos e respectivos montantes comprados por dispensas e, além disso, são efetuados bloqueios, via sistema, evitando a realização de dispensas desses itens, obrigando, assim, que esses mesmos objetos sejam adquiridos ou contratados mediante procedimento licitatório.





## ESTADO DE SERGIPE

Secretaria de Estado do Planejamento, Orçamento e Gestão  
Superintendência-Geral de Compras Centralizadas

### 4. Licitações realizadas pela SGCC/Seplag

#### 4.1 Quantidade de Pregões Eletrônicos Realizados e Publicados

Na SGCC, em janeiro do corrente ano, foram realizados um total de 23 certames sob a modalidade de Pregão Eletrônico, conforme demonstra a tabela abaixo.

Modalidade	Quantidade por Mês - 2012					
	JAN	FEV	MAR	ABR	MAI	TOTAL
<b>Pregão Eletrônico</b>						
Cancelado	5					5
Deserto	-					0
Em Andamento	12					12
Fracassado	0					0
Homologado	6					6
Revogado	0					0
<b>Total</b>	<b>23</b>					<b>23</b>

Fonte: sistema Licitações-e

É importante salientar que, no cômputo das modalidades realizadas, para efeitos de inclusão na tabela acima, considera-se o mês de lançamento, ou publicação, dos certames. Tal convenção foi adotada para dirimir possíveis transtornos com relação a certames ocorridos nos meses de dezembro, visando observar a relação orçamentária dos certames analisados.

Com relação às modalidades Pregão Presencial, Carta-convite, Concorrência e Tomada de Preço, não houve homologações computadas no período apurado.

#### 4.2 Economia Obtida com Certames em janeiro - 2012

Com relação à economia obtida, dada pela diferença entre o valor cotado como referência e o adjudicado ao final do certame, a modalidade de pregão eletrônico e as dispensas de licitação trouxeram em janeiro do corrente ano cerca de 48% e 12%, respectivamente, conforme demonstra a tabela abaixo. Destaca-se que, no mês analisado, não houve certames atinentes às demais modalidades licitatórias - pregão presencial, concorrências, convites ou tomadas de preços.

#### Economia Obtida com Certames Homologados em Janeiro-2012

Modalidades	Valor Referencial (R\$)	Valor Adjudicado (R\$)	Participação no Total Adjudicado	Economia (R\$)	Economia (%)
Pregão Eletrônico	R\$ 2.218.853,56	R\$ 1.146.883,88	54,46%	1.071.969,68	48,31%
Dispensas de Licitação	1.092.750,81	959.017,47	45,54%	133.733,34	12,24%
<b>Total</b>	<b>3.311.604,37</b>	<b>2.105.901,35</b>	<b>100,00%</b>	<b>1.205.703,02</b>	<b>36,41%</b>

Fonte: sistema Licitações-e



## ESTADO DE SERGIPE

Secretaria de Estado do Planejamento, Orçamento e Gestão  
Superintendência-Geral de Compras Centralizadas

Em janeiro, destaca-se o pregão eletrônico nº 010/2012, cujo objeto foi a contratação centralizada de serviços de reprografia pelo prazo de 48 meses. O certame teve como valor de referência R\$ 174.442,00, sendo arrematado por R\$ 43.200,00, o que gerou economia de R\$ 131.242,00 (75,24%).

Destacam-se, ainda, dois relevantes certames sob o ponto de vista dos valores envolvidos, os pregões eletrônicos destinados ao DER, PE nº 007/2012 e PE nº 005/2012. O pregão eletrônico nº 007/2012, teve como objeto a aquisição parcelada de pedra granítica e, com um valor de referência de R\$ 1.160.000,00, foi arrematado de R\$ 448.000,00, gerando economia de R\$ 712.000,00 (61,38%) aos cofres públicos. Já o pregão eletrônico nº 005/2012, cujo objeto foi o fornecimento parcelado de areia fina, foi arrematado por R\$ 382.000,00 e, uma vez que o valor referencial foi de R\$ 720.000,00, a economia gerada com o certame foi de R\$ 338.000,00 (46,94%).

Cabe informar que, para efeito da aferição da economia obtida, a SGCC/Seplag, ao adjudicar os objetos licitados, tem realizado cotações de preços atualizadas à data da homologação, cabendo ressaltar que tais valores devem, em regra, ficar abaixo ou iguais aos valores de referência cotados no início do processo.

### 5. Gestão de Frota

A SEPLAG também é responsável por gerenciar as contratações centralizadas relacionadas à gestão da frota oficial de veículos do Estado, nos termos do Decreto 26.651/2009, cujos resultados passarão a ser apontados na presente nota a partir de 2012.

Cabe destacar que algumas melhorias já foram empreendidas pela SGCC na área de gestão de frotas, como a contratação de empresa administradora de cartões para abastecimento da frota e utilização de sistema informatizado que permite o monitoramento e controle dos abastecimentos, possibilitando, ainda, a parametrização dos abastecimentos, com definição de cotas e outras restrições. Além disso, a SGCC também faz uso do Sistema de Manutenção de Veículos (SMV), que permite acompanhar a tramitação das manutenções de todos os veículos da frota oficial do Governo.

A frota do governo, abrangendo veículos próprios e locados, atualmente é composta por veículos administrativos e de representação, viaturas utilizadas nas áreas de saúde e de segurança pública, utilitários, equipamentos e máquinas pesadas, além de ônibus, embarcações e outros. Vejamos os quantitativos abaixo.

#### Relação de Veículos Ativos - janeiro/2012

Órgão	Total de Veículos
PMSE	617
SSP	423
EMDAGRO	316
DER	203



## ESTADO DE SERGIPE

Secretaria de Estado do Planejamento, Orçamento e Gestão  
Superintendência-Geral de Compras Centralizadas

DETRAN	155
SEED	145
FHS	133
SEFAZ	132
SES	97
CBMSE	92
SEJUC	92
COHIDRO	85
SECC	71
SEIDES	52
CEHOP	35
RENASCER	26
SEDETEC	19
FUNDAP	17
ITPS	17
SEDURB	17
SEPLAG	10
PRONESE	16
ADEMA	15
FSPH	15
SEAGRI	15
PGE	14
SEMARH	14
SETRAB	14
DPE	13
FUNESA	11
SEEL	11
SECOM	10
SECULT	10
EMSETUR	8
IPESAUDE	8
SEGRASE	8
CODISE	7
SEGOV	6
SEINFRA	6
JUCESE	4
CGE	3
SERGIPREV	3
FAPITEC	2
SETUR	2
EMGETIS	0
SEDHUC	0



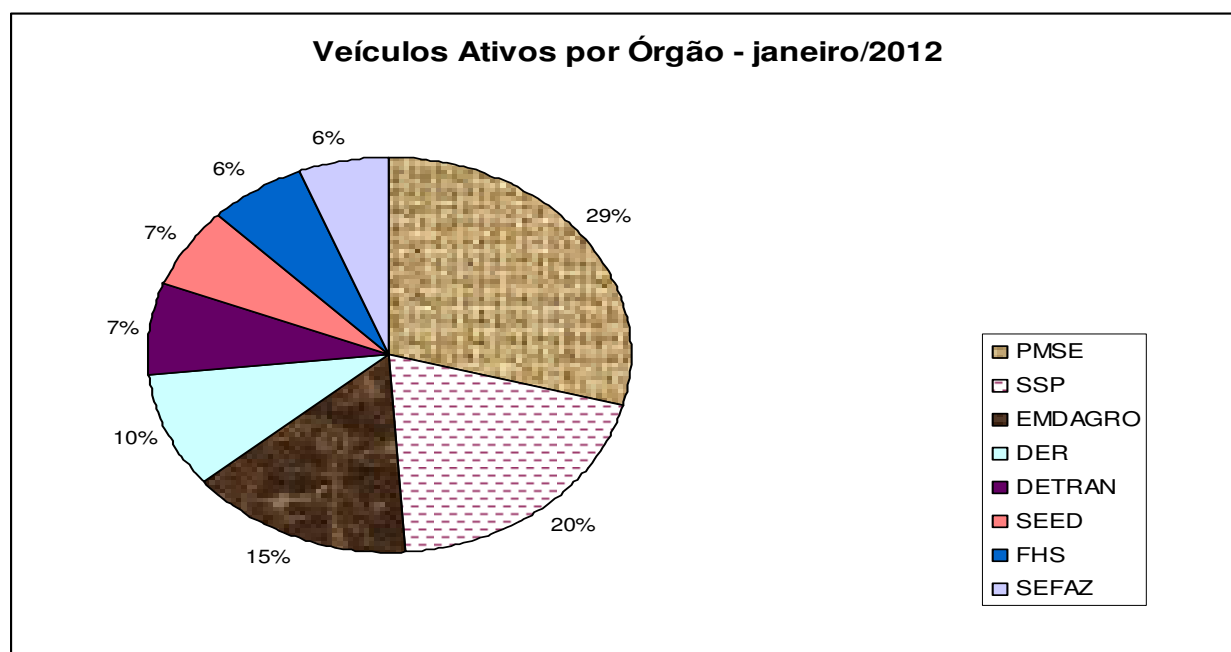
ESTADO DE SERGIPE  
Secretaria de Estado do Planejamento, Orçamento e Gestão  
Superintendência-Geral de Compras Centralizadas

SETRAPIS	0
<b>Total</b>	<b>2969</b>

Fonte: sistema Ecofrotas

Observa-se que a PM, a SSP e a EMDAGRO detêm o maior quantitativo de veículos, 617, 423 e 316 unidades respectivamente.

O gráfico abaixo ressalta a situação dos órgãos cujo quantitativo individual de carros está acima de cem unidades, responsáveis, em conjunto, por 71% da frota inteira de veículos ativos.



Com relação à contratação centralizada para fornecimento parcelado de combustível, visando ao abastecimento da frota do Estado, os dados aferidos no corrente mês seguem na tabela abaixo.

**Fornecimento de Combustível por Órgão**

Órgão	JANEIRO/2012						Valor Total (R\$)
	Gasolina		Diesel		Álcool		
	Volume (L)	Valor (R\$)	Volume (L)	Valor (R\$)	Volume (L)	Valor (R\$)	
DER	39.986,76	110.363,46	126.426,57	271.817,12			382.180,58
SSP	94.122,93	259.779,30	16.853,34	36.234,69	740,20	1.739,48	297.753,47
PMSE	81.866,92	225.952,70	28.157,24	60.538,06	771,59	1.813,24	288.304,00
FHS	14.135,27	39.013,35	35.967,45	77.330,02			116.343,37
SEED	13.826,97	38.162,44	22.582,62	48.552,63	63,80	149,93	86.865,00
DETRAN	27.563,06	76.074,05	2.383,79	5.125,14	248,75	584,57	81.783,76
SEFAZ	22.695,44	62.639,41	5.894,86	12.673,95			75.313,36

**ESTADO DE SERGIPE**Secretaria de Estado do Planejamento, Orçamento e Gestão  
Superintendência-Geral de Compras Centralizadas

SECC	16.769,75	46.284,51	2.251,27	4.840,23	2.507,88	5.893,52	57.018,26
SEJUC	12.956,24	35.759,22	4.035,31	8.675,91	721,36	1.695,20	46.130,33
CBMSE	5.521,77	15.240,09	10.612,97	22.817,88			38.057,97
SES	9.473,86	26.147,85	5.071,51	10.903,74			37.051,59
EMDAGRO	11.242,58	31.029,51	1.796,61	3.862,72	86,85	204,09	35.096,32
FUNCEP	9.230,58	25.476,41	3.883,27	8.349,04			33.825,45
COHIDRO	6.458,33	17.824,98	2.304,08	4.953,77			22.778,75
SECOM	4.408,94	12.168,67	390,74	840,09			13.008,77
SEDURB	2.603,75	7.186,35	2.450,35	5.268,25			12.454,60
RENASCER	3.485,44	9.619,81	442,45	951,27			10.571,08
PRONESE	3.221,07	8.890,15	612,76	1.317,43			10.207,58
ADEMA	2.709,82	7.479,09	829,97	1.784,44			9.263,53
SECULT	693,61	1.914,36	1.002,74	2.155,89	2.040,84	4.795,97	8.866,23
CEHOP	3.005,42	8.294,97	27,97	60,14			8.355,11
SETRAB	2.797,49	7.721,06	167,07	359,21			8.080,27
FUNDAP	2.125,67	5.866,86	552,57	1.188,02	330,88	777,57	7.832,45
DPE	2.257,16	6.229,75					6.229,75
SEEL	2.131,63	5.883,30			58,78	138,13	6.021,43
SEAGRI	1.680,42	4.637,96	174,41	374,98	358,46	842,38	5.855,32
PGE	2.063,56	5.695,43					5.695,43
FUNESA	1.773,53	4.894,94	335,87	722,11			5.617,05
SEMARH	1.852,84	5.113,84	166,41	357,78			5.471,62
SEPLAG	1.694,97	4.678,12			301,72	709,04	5.387,16
SEINFRA	1.637,61	4.519,80					4.519,80
SEDETEC	1.217,09	3.359,17			486,29	1.142,78	4.501,95
SEGOV	1.501,98	4.145,46					4.145,46
SETUR	473,02	1.305,54			866,13	2.035,41	3.340,95
FSPH	723,47	1.996,78	176,40	379,26	265,39	623,67	2.999,71
EMSETUR	1.024,12	2.826,58					2.826,58
SEGRASE	921,29	2.542,76			21,28	50,01	2.592,77
JUCESE	930,44	2.568,01					2.568,01
CODISE	894,82	2.469,69					2.469,69
IPESAUDE	557,15	1.537,74	262,98	565,41			2.103,15
ITPS	358,41	989,21	171,19	368,06			1.357,27
SERGIPREV	471,38	1.301,01					1.301,01
SEDHUC	441,91	1.219,66					1.219,66
CGE	362,80	1.001,34					1.001,34
EMGETIS	214,11	460,34					460,34
FAPITEC	140,43	387,60					387,60
<b>Totais</b>	<b>416.225,81</b>	<b>1.148.652,64</b>	<b>275.984,77</b>	<b>593.367,25</b>	<b>9.870,21</b>	<b>23.195,00</b>	<b>1.765.214,88</b>

Fonte: sistema Ecofrotas



## ESTADO DE SERGIPE

Secretaria de Estado do Planejamento, Orçamento e Gestão  
Superintendência-Geral de Compras Centralizadas

Como demonstra a tabela acima, os maiores gastos são os atinentes ao consumo de gasolina, cujo montante chegou a R\$1.148.652,64 em janeiro, o que corresponde a 416.225,81 litros consumidos. Em seguida, os gastos com diesel são os maiores, R\$ 275.984,77 (593.367,25 litros) e, por último, figura o consumo de álcool, com apenas 9.870,21 litros consumidos em janeiro, correspondendo a R\$ 23.195,00.

Entre as instituições que mais demandaram esse tipo de gasto estão o DER, a SSP e a PM, com um consumo total de R\$ 382.180,58, R\$ 297.753,47, e R\$ 288.304,00 respectivamente. Em termos percentuais, os referidos gastos representaram 22%, 17% e 16% do total aferido para o período.

Em janeiro de 2012, no que concerne aos valores gastos com locação de veículos, traduzidos por meio de pagamentos no sistema I-gesp, apenas os cinco órgãos elencados na tabela abaixo compuseram o gasto total com a despesa em tela. Percebe-se que a SEED é responsável por cerca de 94% do total, tendo gastado R\$ 2.817.548,42 no período.

### Locação de Veículos - janeiro/2012

Órgão	Empresas Contratadas	Valor Total (R\$)	Participação
COHIDRO	ST	3.704,40	0,12%
DETRAN	Loc	150.655,26	5,03%
FUNESA	Loc	22.701,00	0,76%
SEED	Águia Dourada, Aliança, Itapé, N.S.Vitória, Val	2.817.548,42	94,09%
SEFAZ	Saman	68,10	0,00%
<b>Total</b>		<b>2.994.677,18</b>	<b>100,00%</b>

Fonte: sistema I-gesp

Média-mensal de 2011: R\$ 5.971.498

Na composição do saldo acima, estão inclusos todos os tipos de veículos da frota, de forma consolidada. A partir de 2012, no entanto, a SGCC acompanhará os gastos mensais com locação de veículos de forma detalhada, de acordo com os grupos de veículos que compõem a frota do estado atualmente.

### Manutenção de Veículos - janeiro/2012

Órgão	Empresas Contratadas	Valor Total (R\$)	Participação
SEFAZ	Angra, Pereira	R\$ 11.203,01	30,98%
ITPS	Angra, CDL	R\$ 6.613,80	18,29%
CBM	CDL	R\$ 6.252,86	17,29%
FHS	CDL	R\$ 5.434,22	15,03%
PRONESE	CDL	R\$ 4.316,81	11,94%
CEHOP	CDL	R\$ 1.269,23	3,51%
SECC	Pereira	R\$ 1.068,30	2,95%
<b>Total</b>		<b>R\$ 36.158,23</b>	<b>100%</b>

Fonte: sistema SMV



## ESTADO DE SERGIPE

Secretaria de Estado do Planejamento, Orçamento e Gestão  
Superintendência-Geral de Compras Centralizadas

No que tange aos valores gastos com manutenção de veículos, obtidos por meio do sistema SMV, apenas os sete órgãos elencados na tabela acima compuseram o gasto total com a despesa em tela. Percebe-se que a SEFAZ é responsável por cerca de 31% do total, tendo gastado R\$ 11.203,01 no período.

### **6. Dados Relativos às Micro e Pequenas Empresas**

Na SGCC, estão cadastradas 5.779 empresas, das quais, 964 são MPEs (17%), sendo 716 microempresas (12%) e 173 empresas de pequeno porte (3%) - conforme registros obtidos por meio do cadastro no portal eletrônico comprasnet do Estado de Sergipe, desde o ano de 2005 até os dias atuais. Destaca-se que, em janeiro do corrente ano, 25 novas empresas se cadastraram no portal.

Os ramos de atividade das MPEs são dos mais diversos, desde armarinho, passando por comércio dos mais variados, laboratório, gráfica, lavanderia, agência de viagem, restaurante, transporte de carga, manutenção em aparelhos, serviço de lavagem de veículos, atividade paisagística até construção de edifícios, dentre outros.

Como é sabido, Sergipe foi o primeiro Estado a implementar uma lei para favorecer as micro e pequenas empresas, publicando, em setembro de 2007, a Lei nº 6.206/2007, que concede tratamento diferenciado e simplificado para estas nas licitações públicas de bens e serviços promovidas pela Administração Pública Estadual.

Com a medida, houve a ampliação da participação das Micro e Pequenas Empresas (MPE's) nas compras governamentais, especialmente no que tange à modalidade de pregão eletrônico, contribuindo para o fortalecimento desse setor, que representa 99% dos estabelecimentos produtivos do Estado, e conseqüentemente, para a ampliação da oferta de emprego e de crescimento da economia de Sergipe.

Em obediência à supracitada lei, a SGCC/Seplag tem efetivado os instrumentos de tratamento diferenciados às MPES, como a participação exclusiva nas contratações cujo valor contratado seja de até R\$ 80.000,00, a exigência de subcontratação de MPEs por valores de até 30% do objeto, o estabelecimento de cotas de até 25% do valor do objeto, a criação de prazo diferenciado de 2 dias úteis para este tipo de estabelecimento providenciar regularização fiscal, além da utilização do empate ficto, situação em que há direito de preferência às MPEs para apresentação de nova proposta, quando o lance oferecido por estas for superior (em até 10%) à melhor proposta oferecida por uma empresa de médio ou grande porte.

#### **6.1 Participação das Empresas Sergipanas**

A tabela a seguir demonstra o comportamento da participação das empresas sergipanas, tanto das micro e pequenas empresas, como daquelas que não o são, nos totais arrematados, até o ano de 2011, com a modalidade de Pregão Eletrônico. Em seguida, serão apresentados os valores de participação para o mês de análise, o qual será comparado com a média encontrada para o ano de 2011.

**ESTADO DE SERGIPE**Secretaria de Estado do Planejamento, Orçamento e Gestão  
Superintendência-Geral de Compras Centralizadas**Participação das Empresas Sergipanas - de 2007 a 2011**

Empresas	2007		2008		2009		2010		2011	
	Arrematado (R\$)	%	Arrematado (R\$)	%	Arrematado (R\$)	%	Arrematado (R\$)	%	Arrematado (R\$)	%
MPEs Sergipanas	4.095.565,00	7	22.114.338,00	37	42.411.512,00	66	17.022.039,00	49	16.601.982,14	46
Outras Sergipanas	55.619.790,00	93	37.489.962,00	63	22.149.422,00	34	17.462.882,00	51	19.760.261,15	54
<b>Total</b>	<b>59.715.355,00</b>	<b>100</b>	<b>59.604.300,00</b>	<b>100</b>	<b>64.560.934,00</b>	<b>100</b>	<b>34.484.921,00</b>	<b>100</b>	<b>36.362.243,29</b>	<b>100</b>

Fonte: sistema Licitações-e

A tabela abaixo apresenta o valor arrematado em janeiro de 2012 e o compara com a média encontrada para o ano de 2011, evidenciando que, em janeiro, todas as empresas arrematantes foram MPEs.

**Participação das Empresas Sergipanas - 2012**

Empresas	2011 - valor médio (mensal)		Janeiro de 2012	
	Arrematado (R\$)	%	Arrematado (R\$)	%
MPEs Sergipanas	1.383.498,51	45,66	1.073.683,88	100,00
Outras Sergipanas	1.646.688,43	54,34	0	0
<b>Total</b>	<b>3.030.186,94</b>	<b>100</b>	<b>1.073.683,88</b>	<b>100,00</b>

A tabela abaixo, por outro lado, destaca as aquisições por parte das MPEs sergipanas no período analisado, os respectivos órgãos e empresas arrematantes.

**MPEs Sergipanas - Aquisições de janeiro de 2012**

RAMO DE ATIVIDADE	VALOR ARREMATADO (R\$)	%	ÓRGÃO	RAZAO SOCIAL
MATERIAL DE CONSTRUÇÃO EM GERAL	448.000,00	41,73%	DER	GLOBO MATERIAL DE CONSTRUCAO LTDA - EPP
MATERIAL DE CONSTRUÇÃO EM GERAL	382.000,00	35,58%	DER	FUTURA DISTRIBUIDORA E COMERCIO LTDA - ME
SERVIÇO DE LIMPEZA	210.695,88	19,62%	DER	HIGENILAR SERVIÇOS COMÉRCIO LTDA
SERVIÇO DE REPROGRAFIA	30.000,00	2,79%	SEPLAG	AM - SOLUÇÕES DIGITAIS LTDA ME
SERVIÇOS TERCEIRIZADOS EM GERAL	2.988,00	0,28%	SSP	REMOLIX REMOVEDORA DE LIXO LDA
<b>TOTAL</b>	<b>R\$ 1.073.683,88</b>	<b>100,00</b>		

Fonte: sistema Licitações-e

**6.2 Participação das MPEs em Geral**

Quando analisamos os totais arrematados pelas MPEs sergipanas em conjunto com a de outros estados, observamos que a participação das primeiras foi preponderante em 2011, quando o montante arrematado chegou a R\$ 16.601.982,14, enquanto as MPEs oriundas de outros estados arremataram apenas R\$ 4.301.073,75 com a modalidade de Pregão Eletrônico.



**ESTADO DE SERGIPE**Secretaria de Estado do Planejamento, Orçamento e Gestão  
Superintendência-Geral de Compras Centralizadas**Participação das MPEs (Sergipanas e Não-sergipanas)**

Empresas	2007		2008		2009		2010		2011	
	Arrematado (R\$)	%	Arrematado (R\$)	%	Arrematado (R\$)	%	Arrematado (R\$)	%	Arrematado (R\$)	%
MPEs Sergipanas	4.095.565,00	12	22.114.338,00	47	42.411.512,00	72	17.022.039,00	27	16.601.982,14	79
MPEs Outros Estados	29.906.728,00	88	24.991.511,00	53	16.717.759,00	28	45.260.374,00	73	4.301.073,75	21
<b>Total</b>	<b>34.002.292,00</b>	<b>100</b>	<b>47.105.849,00</b>	<b>100</b>	<b>59.129.271,00</b>	<b>100</b>	<b>62.282.413,00</b>	<b>100</b>	<b>20.903.055,89</b>	<b>100</b>

Fonte: sistema Licitações-e

Em janeiro do corrente ano, tal situação foi reforçada. Verifica-se que, quando comparado à média de 2011, o valor arrematado em janeiro pelas micro e pequenas empresas, tanto as sergipanas, quanto as oriundas de outros estados, foi superior em 20 pontos percentuais, chegando a quase 100%, conforme demonstra a tabela abaixo.

**Participação das MPEs (Sergipanas e Não-sergipanas)**

Empresas	2011 - valor médio (mensal)		Janeiro de 2012	
	Arrematado (R\$)	%	Arrematado (R\$)	%
MPEs Sergipanas	1.383.498,51	79	1.073.683,88	99
MPEs Outros Estados	358.422,81	21	13.200,00	1
<b>Total</b>	<b>1.741.921,32</b>	<b>100</b>	<b>1.086.883,88</b>	<b>100,00</b>

Fonte: sistema Licitações-e

No mês atual, os ramos de atividade em que se enquadraram as aquisições ocorridas foram elencados na tabela abaixo, por meio da qual depreende-se que serviços de limpeza e material de construção em geral representam os maiores volumes de recursos arrematados no período.

**Totais (R\$) Arrematados pelas MPEs**

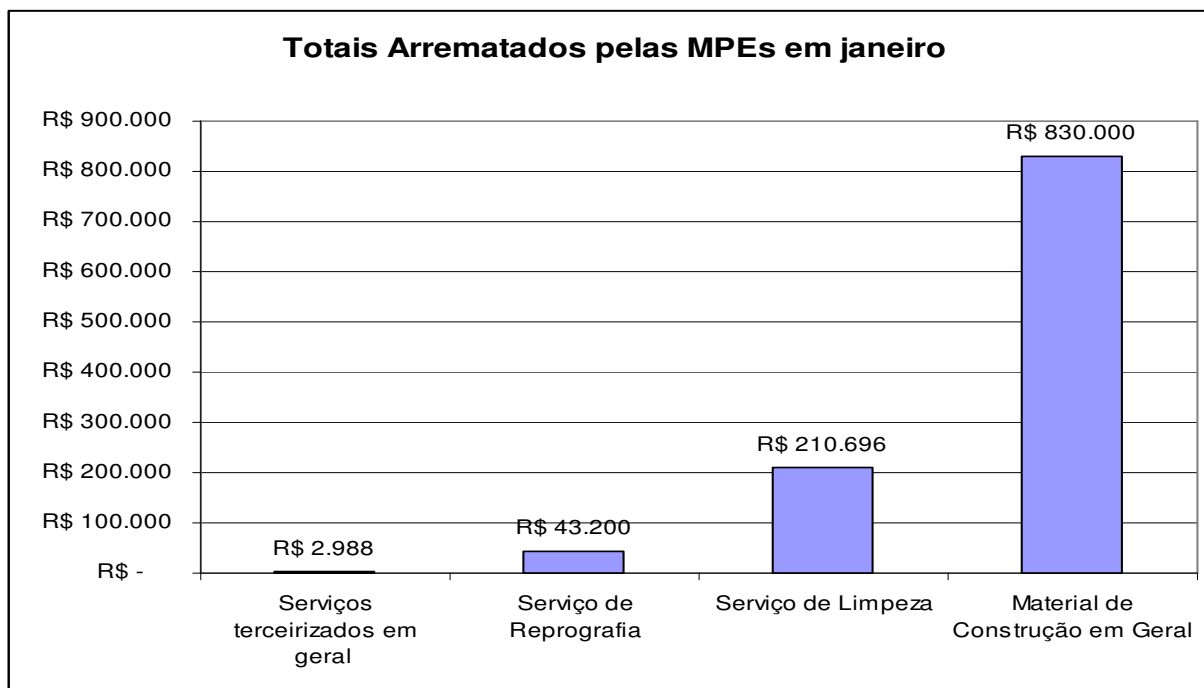
Ramo de Atividade	Sergipanas	Outros Estados	Total Arrematado
Serviços terceirizados em geral	2.988,00	0,00	2.988,00
Serviços de Reprografia	30.000,00	13.200,00	43.200,00
Serviços de Limpeza	210.695,88	0,00	210.695,88
Material de Construção em Geral	830.000,00	0,00	830.000,00
<b>Total</b>	<b>1.073.683,88</b>	<b>13.200,00</b>	<b>1.086.883,88</b>

Fonte: sistema Licitações-e



## ESTADO DE SERGIPE

Secretaria de Estado do Planejamento, Orçamento e Gestão  
Superintendência-Geral de Compras Centralizadas



Compõem o saldo de material de construção em geral (R\$ 830.000,00), em primeiro lugar no ranking do total arrematado no mês atual, os pregões eletrônicos destinados ao DER, PE nº 007/2012 e PE nº 005/2012 já mencionados anteriormente, destinados à aquisição parcelada de pedra granítica, no valor arrematado de R\$ 448.000,00 e ao fornecimento parcelado de areia fina, cujo valor arrematado foi de R\$ 382.000,00 respectivamente.

Já os serviços de limpeza, que aparecem em segundo lugar no gráfico acima, correspondem ao pregão eletrônico 017/2012, cujo objeto é a contratação de empresa especializada para prestação dos serviços de limpeza, higienização, conservação predial e jardinagem, em todos os prédios, salas e áreas externas do DER, visando à obtenção de adequadas condições de salubridade, com fornecimento de mão-de-obra, saneantes domissanitários, materiais e equipamentos naquela instituição.

Em serviço de reprografia, o saldo de R\$ 43.200,00 diz respeito ao pregão eletrônico 010/2012, que objetivou a contratação centralizada de serviços de impressão e reprografia de documentos e locação para solução de impressão, reprodução e digitalização a laser pelo prazo de 20 meses.

### 6.3 Órgãos que mais adquirem de MPEs

Os órgãos que adquiriram produtos ou contrataram serviços provenientes de MPEs, tanto sergipanas, como oriundas de outros estados, em janeiro, encontram-se elencados na tabela abaixo.



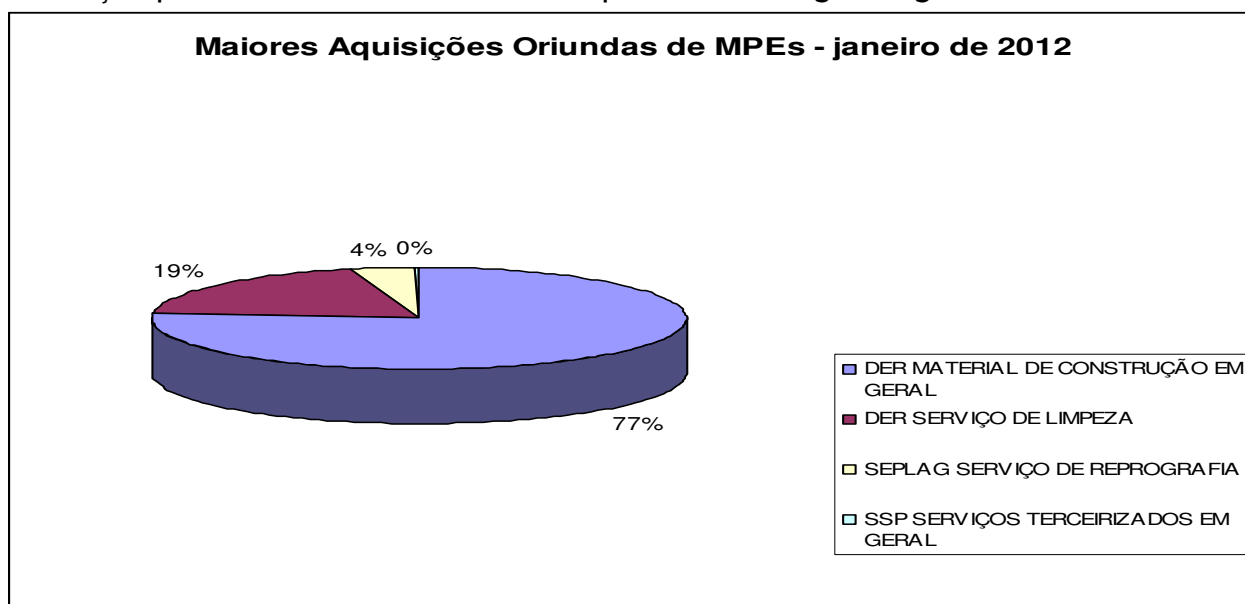
ESTADO DE SERGIPE  
Secretaria de Estado do Planejamento, Orçamento e Gestão  
Superintendência-Geral de Compras Centralizadas

**Aquisições Provenientes de MPEs - de janeiro de 2012**

ÓRGÃO	RAMO DE ATIVIDADE	VALOR ARREMATADO (R\$)
DER	MATERIAL DE CONSTRUÇÃO EM GERAL	448.000,00
DER	MATERIAL DE CONSTRUÇÃO EM GERAL	382.000,00
DER	SERVIÇO DE LIMPEZA	210.695,88
SEPLAG	SERVIÇO CENTRALIZADO DE REPROGRAFIA	43.200,00
SSP	SERVIÇOS TERCEIRIZADOS EM GERAL	2.988,00
<b>TOTAL</b>		<b>1.086.883,88</b>

Fonte: sistema Licitações-e

A situação pode ser mais bem visualizada por meio do seguinte gráfico.



#### 6.4 Participação das Empresas em Geral

Participação no Geral	Média Mensal/2011	Dados de Jan/2012
Empresas	Valor Arrematado (R\$)	Valor Arrematado (R\$)
MPEs	1.741.921,32	1.086.883,88
Outros Portes	18.488.513,71	60.000,00
<b>Total</b>	<b>20.230.435,04</b>	<b>1.146.883,88</b>

Fonte: sistema Licitações-e

Quando se observa a evolução da participação das empresas em geral, tanto sergipanas, quanto oriundas de outras unidades da federação, constata-se que, no mês atual, houve grande redução da participação das empresas de portes médio e grande nos pregões eletrônicos, caindo de R\$ 18.488.513,71 (média-mensal de 2011) para apenas R\$ 60.000,00.



## ESTADO DE SERGIPE

Secretaria de Estado do Planejamento, Orçamento e Gestão  
Superintendência-Geral de Compras Centralizadas

### 7. Empresas Sancionadas

No mês atual, seis empresas foram sancionadas, conforme demonstra a tabela abaixo. Destaca-se que, no que tange aos motivos das sanções aplicadas por parte da Seplag, estes foram relacionados à inexecução, total ou parcial, de contrato, ata ou notas fiscais.

Destaca-se, ainda, que as sanções às empresas GLOBAL e CERQUEIRA foram aplicadas pela Fundação Estadual de Saúde, e à empresa SERVGRAF foi aplicada pela SEIDES.

EMPRESA	SANÇÃO
AVANT COMÉRCIO LTDA-ME	Impedimento de licitar e contratar por 06 meses.
CERQUEIRA CONSTRUÇÕES E SERVIÇOS LTDA	Impedimento de licitar e contratar por 12 meses.
DSL DISTRIBUIDORA DE MEDICAMENTOS E PRODUTOS HOSPITALARES LTDA	Impedimento de licitar e contratar por 06 meses.
GLOBAL CONSTRUÇÕES E CONSULTORIA LTDA	Impedimento de licitar e contratar por 24 meses.
LOCALYNE TRANSPORTE TURISMO-ME	Advertência e Multa.
SERVGRAF CRACHÁS E COMÉRCIO LTDA	Impedimento de licitar e contratar por 24 meses.

No que concerne aos procedimentos em andamento para apuração de infrações administrativas, 6 encontram-se em andamento, estando elencados na tabela abaixo. As penalidades previstas estão condicionadas aos argumentos de defesa.

### Penalidades Administrativas em Andamento na SGCC

Empresa	Instauração	Relato da Conduta Irregular	Pregão Eletrônico	Objeto da Licitação	Órgão	Previsão de Conclusão
REAL ALIMENTOS INDÚSTRIA E COMÉRCIO LTDA.	22/dez	Desistência imotivada de proposta no PE 421/2007 (instauração requisitada pelo MPE)	421/2007	Registro de preços para a Aquisição de Gêneros Alimentícios	SEPLAG	Enviada notificação inicial. Aguardando prazo de defesa.



## ESTADO DE SERGIPE

Secretaria de Estado do Planejamento, Orçamento e Gestão  
Superintendência-Geral de Compras Centralizadas

PRO-ALIMENTOS COMERCIAL LTDA.	22/dez	Desistência imotivada de proposta no PE 421/2007 (instauração requisitada pelo MPE)	421/2007	Registro de preços para a Aquisição de Gêneros Alimentícios	SEPLAG	Enviada notificação inicial. Aguardando prazo de defesa.
O MERCADÃO COMÉRCIO E PRESTAÇÃO DE SERVIÇOS LTDA.	22/dez	Desistência imotivada de proposta no PE 421/2007 (instauração requisitada pelo MPE)	421/2007	Registro de preços para a Aquisição de Gêneros Alimentícios	SEPLAG	Enviada notificação inicial. Aguardando prazo de defesa.
WENDSON ANTONIO TAVARES MENDES ME	30/jan	Desistência imotivada de proposta no PE 279/2011	279/2011	Aquisição de Cestas de Alimentos, destinadas às famílias que se encontram em situação de insegurança alimentar e nutricional do Estado de Sergipe - SEIDES/SE	SEIDES	Elaborando ata inicial.
FÊNIX ALIMENTOS COMÉRCIO LTDA.	30/jan	Desistência imotivada de proposta no PE 279/2011	279/2011	Aquisição de Cestas de Alimentos, destinadas às famílias que se encontram em situação de insegurança alimentar e nutricional do Estado de Sergipe - SEIDES/SE	SEIDES	Elaborando ata inicial.
A & S COMÉRCIO DE ALIMENTOS LTDA	30/jan	Desistência imotivada de proposta no PE 274/2011	274/2011	Registro de preços de gêneros alimentícios destinados à merenda escolar	SEED	Elaborando ata inicial.

### 8. Considerações finais

A presente nota técnica teve o propósito de disponibilizar informações gerenciais capazes de subsidiar a tomada de decisão nas ações de governo, apresentando as ações e resultados da SGCC/SEPLAG obtidos com registro de preços, dispensas de licitação, contratos centralizados, gestão de frota e participações de micro e pequenas empresas no mês de janeiro de 2012.

Com relação ao Sistema de Registro de Preços, os 1.564 itens ativos, dispostos nas 46 atas vigentes, totalizaram um valor estimativo de R\$ 143.958.815,27, em face de um consumo de R\$ 46.986.893,82 no corrente mês.

Em razão das solicitações de demanda de consumo serem muito superiores ao consumo efetivo por parte dos órgãos, denota-se ausência de planejamento por parte dos



## ESTADO DE SERGIPE

Secretaria de Estado do Planejamento, Orçamento e Gestão  
Superintendência-Geral de Compras Centralizadas

mesmos. Por isso, a SGCC resolveu promover a avaliação qualitativa e quantitativa das atas de registro de preços, visando ajustar as novas solicitações de demandas ao histórico de consumo por parte dos órgãos e corrigir as discrepâncias encontradas. O procedimento, que deverá trazer mais efetividade à gestão das atas de registro de preços, já teve início e seus resultados serão apresentados nos próximos meses.

Com relação à Centralização Contratual, o levantamento de consumo por parte dos órgãos e entidades, relativo aos diversos contratos centralizados existentes, está sendo apresentado, e publicado no *Comprasnet*, por meio de *dashboards*, com base em coleta de informações juntamente às empresas contratadas e em consulta às informações do sistema I-gesp.

No que tange às contratações centralizadas ligadas à gestão da frota oficial de veículos do Estado, composta por 2.969 veículos (próprios e locados), os resultados passaram a ser apontados e divulgados na presente nota.

Cabe destacar que algumas melhorias já foram empreendidas pela SGCC na área de gestão de frotas, como a contratação de empresa administradora de cartões para abastecimento da frota e utilização de sistema informatizado que permite o monitoramento e controle dos abastecimentos, possibilitando, ainda, a parametrização dos abastecimentos, com definição de cotas e outras restrições. Além disso, a SGCC tb faz uso do Sistema de Manutenção de Veículos (SMV), que permite acompanhar a tramitação das manutenções de todos os veículos da frota oficial do Governo.

O consumo com combustíveis (gasolina, diesel e álcool) foi de R\$ 1.765.214,88 no período analisado, sendo o consumo de gasolina (R\$ 1.148.652,64) predominante, responsável por mais de 65% do total. No que concerne aos valores gastos com locação de veículos, cujo total foi de 2.994.677,18, apenas cinco órgãos efetuaram gastos, Cohidro, Detran, Funesa, Seed e Sefaz. Aferiu-se, ainda, que apenas sete órgãos realizaram gastos com manutenção de veículos, cujo total foi de R\$ 36.158,23.

No que concerne às dispensas de licitação, a quantidade de dispensas publicadas no Portal de Compras, em janeiro de 2012 foi de 305 processos, sendo o tipo mais recorrente aquele relacionado à dispensa por valor, responsável por 53% das ocorrências desse tipo.

Ao compararmos o valor total, médio, comprado por dispensas em 2011 (R\$ 1.577.757,88) com o mês atual (R\$ 925.361,92), obteremos uma variação negativa de 41% aproximadamente, ou seja, houve um decréscimo nos valores comprados sob essa modalidade.

Observou-se, ainda, que o órgão que mais comprou por dispensa em janeiro foi a SEJUC, despontando em primeiro lugar, com R\$140.003,50 desembolsados. Por outro lado, a instituição que aparece em primeiro lugar no ranking de obtenção de economia obtida com esse tipo de procedimento no mês atual, chegando a cerca de 13%, é a SEED, seguida pela RENASCER, com cerca de 10%.



**ESTADO DE SERGIPE**

Secretaria de Estado do Planejamento, Orçamento e Gestão  
Superintendência-Geral de Compras Centralizadas

No período apurado, o total adquirido (adjudicado) por meio de dispensas, R\$ 959.017,47, representou aproximadamente 45% do total adjudicado com a totalidade dos certames efetuados pela SGCC (R\$ 2.105.901,35).

A partir de janeiro de 2012, a SGCC passou a efetuar o controle das solicitações de dispensas feitas pelos órgãos e entidades do Poder Executivo estadual, de forma a impedir o fracionamento de despesas e a fim de evitar a não realização de licitações.

No corrente mês, não houve certames atinentes às modalidades licitatórias pregão presencial, concorrências, convites ou tomadas de preços, tendo sido homologados apenas pregões eletrônicos, em número de 23, os quais proporcionaram uma economia de R\$ 1.071.969,68.

Nesse íterim, destaca-se o pregão eletrônico nº 010/2012, cujo objeto foi a contratação centralizada de serviços de reprografia pelo prazo de 48 meses. Este certame teve como valor de referência R\$ 174.442,00 e foi arrematado por R\$ 43.200,00 o que gerou economia de R\$ 131.242,00. Já sob o ponto de vista dos valores envolvidos, destacam-se dois relevantes certames, os pregões eletrônicos destinados ao DER, o PE nº 007/2012 (cujo objeto foi a aquisição parcelada de pedra granítica e, com um valor de referência de R\$ 1.160.000,00, foi arrematado de R\$ 448.000,00, gerando economia de R\$ 712.000,00) e o PE nº 005/2012 (cujo objeto foi o fornecimento parcelado de areia fina, arrematado por R\$ 382.000,00 e, tendo sido o valor referencial de R\$ 720.000,00 a economia gerada com o certame foi de R\$ 338.000,00).

Estão cadastradas 964 MPEs na SGCC (representando cerca de 17% do total de empresas), com os mais variados ramos de atividade, desde armazém, passando por comércio dos mais variados, laboratório, gráfica, lavanderia, agência de viagem, restaurante, transporte de carga, manutenção em aparelhos, entre outros. Em janeiro do corrente ano, 25 novas empresas se cadastraram no portal.

Cabe salientar que quase a totalidade dos certames ocorridos foram arrematados por MPEs locais. Apenas quanto a certa parcela do valor arrematado em serviços de reprografia (R\$ 13.200,00), houve o arremate por parte de uma MPE não-local.

No que concerne aos procedimentos para apuração de infrações administrativas, seis empresas foram sancionadas, havendo em andamento na SGCC mais seis procedimentos, cujas penalidades previstas estão condicionadas aos argumentos de defesa.

Aracaju, 07 de março de 2012.

**ELIEMA CARDOSO PIRES DA ROSA**  
Assessora-Chefe - SGCC/Seplag

De acordo, em \_\_\_\_/\_\_\_\_/\_\_\_\_\_.

**ARISTIDES FERREIRA DA SILVA NETO**  
Superintendente-Geral de Compras Centralizadas - SGCC/Seplag



## ESTADO DE SERGIPE

Secretaria de Estado do Planejamento, Orçamento e Gestão  
Superintendência-Geral de Compras Centralizadas

### ANEXO

#### APLICAÇÃO DOS INDICADORES - 2011/2012

Em 2011, alguns indicadores foram criados visando aprimorar as formas de aferição dos resultados obtidos pela SGCC. Nesse íterim, a aplicação de sete, dos 13 indicadores criados, foi testada no corrente mês: quantidade anual de empresas cadastradas para participação em dispensas, quantidade anual de empresas sergipanas cadastradas para participação em dispensas, quantidade anual de microempresas e empresas de pequeno porte, oriundas de outros estados, cadastradas para participação em dispensas, quantidade anual de microempresas e empresas de pequeno porte sergipanas cadastradas para participação em dispensas, quantidade anual de dispensas presenciais realizadas, comparativo de valores de atas de registro novas em relação às antigas e comparativo de gastos mensais com contratos centralizados em relação à média de 2011, considerando o percentual de 20%, estipulado no Decreto 27.735/11, que trata da redução de 20% nos gastos do Governo.

1) Quantidade anual de empresas cadastradas pela SGCC para participação em dispensas eletrônicas (C).

C > 25% = bom

C = 25% = regular

C < 10% = ruim

Obs: Média de ingresso anual no cadastro (de 2007 a 2010) = 239 empresas

Em 2011, tivemos o cadastro de 440 empresas. Portanto, o aumento foi de 84%. Então, pode-se observar que a participação das empresas foi BOA, pois foi maior que 25%. 😊

2) Quantidade anual de empresas sergipanas cadastradas pela SGCC para participação em dispensas eletrônicas (C).

C > 25% = bom

C = 25% = regular

C < 10% = ruim

Obs: Média de ingresso anual no cadastro (de 2007 a 2010) = 143 empresas sergipanas





## ESTADO DE SERGIPE

Secretaria de Estado do Planejamento, Orçamento e Gestão  
Superintendência-Geral de Compras Centralizadas

Em 2011, tivemos o cadastro de apenas 96 empresas sergipanas, havendo queda de 33% em relação à média usada como base. Então, pode-se observar que a participação das empresas foi RUIM. 😞

3) Quantidade anual de microempresas e empresas de pequeno porte, de outros estados, cadastradas pela SGCC para participação em dispensas eletrônicas (C)

$C > 25\% = \text{bom}$

$C = 25\% = \text{regular}$

$C < 10\% = \text{ruim}$

Obs: Média anual de ingresso ao cadastro (de 2007 a 2010) = 169 microempresas e empresas de pequeno porte provenientes de outros estados.

Em 2011, tivemos o cadastro de apenas 33 MPEs oriundas de outros estados, havendo, portanto, queda de 80% na participação das mesmas, o que deve ser considerado como RUIM. 😞

4) Quantidade anual de microempresas e empresas de pequeno porte sergipanas cadastradas pela SGCC para participação em dispensas eletrônicas (C)

$C > 25\% = \text{bom}$

$C = 25\% = \text{regular}$

$C < 10\% = \text{ruim}$

Obs: Média anual de ingresso ao cadastro= 132 empresas sergipanas

Em 2011, tivemos o cadastro de apenas 80 MPEs sergipanas, havendo, portanto, uma queda de 39%, o que nos leva a concluir que a participação das empresas foi RUIM. 😞

5) Quantidade anual de dispensas presenciais (Dp) realizadas em 2011:

$Dp \leq 10\% = \text{bom}$

$10\% < Dp \leq 15\% = \text{regular}$

$15\% < Dp \leq 20\% = \text{ruim}$

Obs: A média de dispensas, obtida com base nos anos de 2009 e 2010, foi de 1360 dispensas presenciais ingressadas na SGCC.



## ESTADO DE SERGIPE

Secretaria de Estado do Planejamento, Orçamento e Gestão  
Superintendência-Geral de Compras Centralizadas

Em 2011, houve 1.260 DPs, ou seja, inferior a 20%, ficando no parâmetro BOM. 😊

6) Comparativo de valores de Atas de Registro de Preços novas (RPN) com Atas de Registro de Preços antigas (RPA)

$$\text{RPN} < \text{RPA} + 5,9\% = \text{bom}$$

$$\text{RPN} = \text{RPA} + 5,9\% = \text{regular}$$

$$\text{RPN} > \text{RPA} + 5,9\% = \text{ruim}$$

**Obs:** 1 - O índice comparativo para correção de valores será o IPCA acumulado do ano - em 2010, o IPCA(IBGE) = 5,9%

2 - As atas supracitadas foram selecionadas em razão de conterem itens análogos, possíveis de comparação.

6.1) Aquisição de água mineral 😊

Valor da Ata 164/2011 (RPN): R\$ 286.530,80; Valor da Ata 138/2010 (RPA): R\$ 334.468,80.

Já que  $\text{R\$ } 334.468,80 + 5,9\% = \text{R\$ } 354.202,46$ , podemos considerar BOM o valor da ata de 2011 (R\$ 286.530,80).

6.2) Aquisição de tickets de gás

Valor da Ata 156/2012 (RPN): R\$ 847.857,66; Valor da Ata 0120/2010 (RPA): R\$ 798.129,42.

Já que  $\text{R\$ } 798.129,42 + 5,9\% = \text{R\$ } 845.219,06$ , o valor da ata de 2011 indica que o aumento foi superior à projeção dada pelo indicador, o que é considerado RUIM. 😞

6.3) Serviço de plotagem de veículos

Valor da Ata 0184/2011 (RPN): R\$ 6.675,50; Valor da Ata 0143/2010 (RPA): R\$ 142.730,00.

Já que  $\text{R\$ } 142.730,00 + 5,9\% = \text{R\$ } 151.151,07$ , o valor da ata de 2011 enquadra-se no parâmetro BOM. 😊

6.4) Aquisição de material de expediente-papelaria - Valor da Ata 165/2011(RPN): R\$ 2.557.857,46; Valor da Ata 130/2010 (RPA): R\$ 6.073.310,28.

Já que  $\text{R\$ } 6.073.310,28 + 5,9\% = \text{R\$ } 6.431.635,59$ , o valor da ata de 2011 pode ser considerado BOM. 😊

6.5) Aquisição de material de expediente-diversos - Valor da Ata 166/2011 (RPN): R\$ 1.354.870,54; Valor da Ata 133/2010 (RPA): R\$ 5.472.615,71.



## ESTADO DE SERGIPE

Secretaria de Estado do Planejamento, Orçamento e Gestão  
Superintendência-Geral de Compras Centralizadas

Já que R\$ 5.472.615,71 + 5,9% = R\$ 5.795.500,14, o valor da ata de 2011 pode ser considerado BOM. 😊

### 7. Comparativo dos gastos mensais com contratos centralizados.

Gasto mensal  $\leq$  Média - 20% = bom

Gasto mensal = Média = regular

Gasto mensal  $>$  Média = ruim

Obs: 1-O percentual de 20% foi escolhido em razão do mesmo ter sido estipulado no Decreto 27.735/11, que trata da redução de 20% nos gastos do Governo.

Serviço	Empresa	Média Mensal 2011	Valor Gasto em Janeiro 2012	Resultado Indicado
Passagens Aéreas	Pontal Turismo	R\$ 534.793,85	R\$ 369.310,12	😊 BOM
Telefonia	OI / VIVO	R\$ 1.103.610,57	Não informado	n/a
Energia Elétrica	Energisa	R\$ 1.860.656,93	R\$ 193.203,46	😊 BOM
	Sulgipe			
Água	DESO	R\$ 5.881,30	R\$ 7.236,21	😞 RUIM
Reprografia	Mel Máquinas	R\$ 33.169,33	R\$ 2.185,68	😊 BOM
	Universal			
Combustível	ECO Frotas	R\$ 1.535.875,48	R\$ 1.765.214,88	😞 RUIM
Locação de Veículos	Águia dourada Aliança BVM Samam Disloc Itapé LOC N.Sra. Vitória	R\$ 5.971.497,84	R\$ 1.274.863,08	😊 BOM