



ESTADO DE SERGIPE

Secretaria de Estado do Planejamento, Orçamento e Gestão
Superintendência-Geral de Compras Centralizadas

NOTA TÉCNICA/SGCC N.º:	066/2012
UNIDADE:	ASSESSORIA/SGCC/SEPLAG
ASSUNTO:	Ações e Resultados da SGCC/Seplag em maio de 2012.

1. Considerações Iniciais

O presente trabalho tem o escopo de apresentar as ações e resultados da SGCC/Seplag em maio de 2012. Foram analisados dados sobre registros de preços, dispensas de licitação, procedimentos licitatórios, gestão de frota e economia gerada no período, números sobre contratos centralizados, bem como informações sobre as microempresas e empresas de pequeno porte que participam dos certames realizados pela Superintendência de Compras.

O objetivo maior dessa nota é, portanto, disponibilizar informações gerenciais que possam subsidiar a tomada de decisão nas ações de governo, principalmente com vista à redução de despesas e melhoria dos processos.

2. Registro de Preços

O Sistema de Registro de Preços consiste no assentamento formal de preços relativos à prestação de serviços e aquisição de bens, realizado ao final de um procedimento licitatório, com o objetivo de servir de base para aquisições e contratações futuras. Apresenta vários benefícios, como otimização dos níveis de estoque, celeridade nas compras e contratações, redução do volume de licitações, desnecessidade de reserva de recursos orçamentários para licitação, redução das faltas de materiais nos órgãos, não obrigatoriedade de aquisição de produtos ou contratação de serviços, uniformidade nas aquisições, além de possibilitar ganhos financeiros com a economia de escala.

Para aferir os resultados gerados pelo Registro de Preços, esta Superintendência utiliza o Sistema de Gestão de Registro de Preços (plataforma web - terceiros), cuja função é a de gerir as Atas de Registro de Preços, no qual os órgãos e entidades, através de um estoque virtual, realizam suas contratações, respeitando a demanda informada para um período máximo de um ano. Atualmente, existem 44 atas de Registro de Preços vigentes até datas diversas de 2012 e 2013, com 1.429 itens ativos, conforme pode ser visualizado por meio da tabela abaixo.

Tabela Geral de Atas Vigentes

Ata	Nome	Vigência	Total Estimado (R\$)	Total Consumo (R\$)	(%)
0163/2011	SERVIÇO DE LOCAÇÃO DE VEICULOS	21/7/2012	2.720.643,57	1.174.406,66	43,17
0167/2011	AQUISIÇÃO DE MATERIAL DE OSTOMIA - CASE	23/2/2013	11.156.364,00	1.992.544,05	17,86
0169/2011	AQUISIÇÃO DE FORRO DE PVC	8/5/2012	282.800,00	191.135,00	67,59
0170/2011	KIT ESCOLARES	5/6/2012	35.250,00	35.250,00	100,00
0171/2011	AQUISIÇÃO DE DIVISÓRIA NAVAL E PORTAS.	5/6/2012	554.232,40	362.795,90	65,46
0172/2011	AQUISIÇÃO DE AGUA MINERAL EM COPO DE 200 ML	5/6/2012	174.185,35	44.697,95	25,66
0173/2011	AQUISIÇÃO DE MEDICAMENTOS PARA O CASE III	7/6/2012	311.845,64	13.870,00	4,45
0174/2011	AQUISIÇÃO DE GÊNEROS ALIMENTICIOS 2011	17/7/2012	831.820,70	292.128,92	35,12
0175/2011	AQUISIÇÃO DE PROTETOR SOLAR	26/6/2012	27.787,50	14.378,25	51,74
0176/2011	AQUISIÇÃO DE CESTAS DE ALIMENTOS	10/7/2012	202.700,00	202.700,00	100,00



ESTADO DE SERGIPE

Secretaria de Estado do Planejamento, Orçamento e Gestão
Superintendência-Geral de Compras Centralizadas

0177/2011	AQUISIÇÃO DE COLCHÃO D-23	20/7/2012	399.278,76	217.038,00	54,36
0178/2011	AQUISIÇÃO DE FILTROS CERAMICOS PARA ÁGUA	30/7/2012	9.495,00	8.545,50	90,00
0179/2011	KIT DE HIGIENE PESSOAL	30/7/2012	10.500,00	2.850,00	27,14
0180/2011	AQUISIÇÃO DE MATERIAS MÉDICOS HOSPITALARES	24/8/2012	3.043.708,32	257.581,45	8,46
0181/2011	MATERIAL DE LIMPEZA	25/8/2012	4.019.674,84	560.019,22	13,93
0182/2011	AQUISIÇÃO DE FILMES RADIOLÓGICOS	29/8/2013	853.882,56	126.119,90	14,77
0183/2011	AQUISIÇÃO DE CARTUCHO DE TONER PARA 2011	5/9/2012	1.779.934,45	473.179,01	26,58
0184/2011	AQUISIÇÃO DE SERVIÇO DE PLOTAGEM	18/9/2012	6.675,50	6.004,00	89,94
0185/2011	AQUISIÇÃO DE CONJUNTO DO ALUNO	25/9/2012	1.437.500,00	1.431.750,00	99,60
0186/2011	AQUISIÇÃO DE CAMINHÕES, RABECÕES, VEÍCULOS	15/12/2012	2.702.870,00	605.850,00	22,42
0187/2011	AQUISIÇÃO DE QUADROS BRANCOS	21/11/2012	278.382,60	155.670,27	55,92
0188/2011	AQUISIÇÃO DE MATERIAL ELETRICO E HIDRAULICO	12/12/2012	320.689,06	53.186,52	16,59
0189/2011	AQUISIÇÃO DE MEDICAMENTOS PARA DIABETES	14/12/2012	214.059,00	75.710,00	35,37
0190/2011	AQUISIÇÃO DE RECARGA DE CARTUCHO DE TONER	22/12/2012	313.555,30	141.243,25	45,05
0191/2011	AQUISIÇÃO DE MATERIAL ELETRICO E HIDRAULICO	28/12/2012	266.648,53	32.300,41	12,11
0192/2011	AQUISIÇÃO DE MATERIAL ELETRICO E HIDRAULICO	28/12/2012	3.651.808,43	411.303,77	11,26
0193/2011	AQUISIÇÃO DE MEDICAMENTOS DE USO GERAL	16/1/2013	1.548.974,65	202.191,85	13,05
0194/2012	AQUISIÇÃO DE TICKETS DE GÁS DE 13 E 45 KG	8/1/2013	787.830,20	232.113,80	29,46
0195/2012	AQUISIÇÃO DE EXTINTORES, LUMINÁRIAS	24/1/2013	192.728,65	19.139,10	9,93
0196/2012	AQUISIÇÃO DE CEDULAS DE IDENTIDADE.	19/1/2013	60.000,00	60.000,00	100,00
0197/2012	AQUISIÇÃO DE MATERIAL ELETRICO E HIDRAULICO	24/1/2013	402.627,60	65.364,67	16,23
0198/2012	AQUISIÇÃO DE FOGÕES INDUSTRIAIS	23/1/2013	237.534,00	232.342,00	97,81
0199/2012	AQUISIÇÃO DE GÊNEROS ALIMENTICIOS-MERENDA E.	22/1/2013	26.895.580,00	7.005.878,91	26,05
0200/2012	FÓRMULAS ALIMENTARES PARA O CASE	16/2/2013	15.067.406,00	268.530,00	1,78
0201/2012	SERVIÇO DE HOSPEDAGEM	28/2/2013	714.405,69	4.060,00	0,57
0202/2012	AQUISIÇÃO DE AGUA MINERAL GARRAFÃO DE 20 L	28/3/2013	295.156,40	12.535,60	4,25
0203/2012	AQUISIÇÃO DE MEDICAMENTOS PARA O CASE I/ 2012	6/5/2013	19.350.199,68	1.333.891,41	6,89
0205/2012	AQUISIÇÃO DE MEDICAMENTOS PARA O CASE II/2012	6/5/2013	10.912.439,76	1.646.635,26	15,09
0206/2012	AQUISIÇÃO DE MATERIAL ESPORTIVO	7/5/2013	1.762.297,58	98.376,65	5,58
0207/2012	AQUISIÇÃO DE MEDICAMENTOS P/ ASSISTÊNCIA	9/5/2013	11.975.890,00	89.793,38	0,75
0208/2012	AQUISIÇÃO DE ABSORVENTE NOTURNO E TOALHAS	29/4/2013	124.600,00	64.500,00	51,77
0209/2012	AQUISIÇÃO DE PNEUS E CÂMARAS PARA 2012	13/5/2013	2.656.776,81	272.059,06	10,24
0211/2012	GÊNEROS ALIMENTICIOS DESTINADOS A CASA CIVIL	6/5/2013	1.599.853,81	67.685,45	4,23
0212/2012	AQUISIÇÃO DE MEDICAMENTOS P/ ASSISTÊNCIA	9/5/2013	8.810.625,40	128.409,23	1,46
Total			139.001.217,74	20.685.764,40	14,88

Fonte: sistema de gestão de RP

* Tratam-se de valores consumidos pelos órgãos até maio de 2012, podendo ainda não terem sido liquidados financeiramente.

O valor total consumido com a totalidade das atas de registro de preços, em maio do corrente ano, foi de R\$ 20.685.764,40, em face de um respectivo valor estimado de R\$ 139.001.217,74, o que representa uma utilização efetiva de 14,88% das atas de registro de preços.



ESTADO DE SERGIPE

Secretaria de Estado do Planejamento, Orçamento e Gestão
Superintendência-Geral de Compras Centralizadas

Ao acompanharmos o consumo dos itens registrados em algumas atas, constatou-se uma ausência de planejamento por parte dos órgãos, evidenciado por solicitações de demanda de consumo muito superiores ao consumo efetivo dos itens demandados.

Em razão disso, a SGCC, desde fevereiro, está avaliando qualitativa e quantitativa as atas de registro de preços, visando ajustá-las às novas solicitações de demandas ao histórico de consumo por parte dos órgãos. Assim, as discrepâncias entre as solicitações de demanda e o consumo real serão dirimidas, o que trará mais efetividade à gestão das atas de registro de preços.

Nesse contexto, em fevereiro, foi analisado o padrão de consumo de tíquetes de gás e, em março, a análise foi em relação ao padrão de consumo de água-mineral, para que as novas atas criadas para esses itens fossem estimadas em bases mais reais. No mês atual, entretanto, não foi possível a realização desse tipo de aferição, dado que as atas iniciadas no período tiveram seus respectivos certames homologados de forma parcial, impossibilitando comparações análogas.

3. Dispensas de Licitação

Embora, como regra, a contratação procedida pela Administração Pública necessite de prévia licitação, existem situações excepcionais em que a lei permite a contratação direta, por meio dos processos de dispensa e inexigibilidade de licitação.

Os casos de inexigibilidade e de dispensa de licitação são tornados públicos através *site* www.comprasnet.se.gov.br, ficando a SGCC responsável pela análise da instrução processual dos mesmos, nos casos em que estas são cabíveis - inexigibilidades e dispensas cujo valor seja superior a R\$ 8.000,00 e/ou que envolva lavratura de contrato.

Há ainda as Dispensas Presenciais para aquisições e contratações cujos valores são inferiores a R\$ 8.000,00 e que, em função de situações excepcionais, não há análise de instrução processual por parte da SGCC, cabendo aos órgãos apenas informar no sistema as compras efetuadas e observar os demais requisitos previstos na legislação que rege as licitações e contratações públicas.

No período apurado, o total adquirido (adjudicado) por meio de dispensas foi de R\$ 2.501.008,82, representando aproximadamente 5,51% do total adjudicado com a totalidade dos certames efetuados pela SGCC (R\$ 45.375.015,20), conforme demonstra a tabela Economia Obtida com Certames, constante no item 4.2.

A SGCC faz uso do aplicativo Software de Gerenciamento Eletrônico de Compras (e-Gov), conhecido como Portal de Compras de Sergipe ou, simplesmente, como ComprasNet.SE, para gerenciar as dispensas de licitação. Deste sistema, foram extraídos os dados constantes nas tabelas abaixo, analiticamente dispostos, cuja interpretação se dará em seguida.

**ESTADO DE SERGIPE**Secretaria de Estado do Planejamento, Orçamento e Gestão
Superintendência-Geral de Compras Centralizadas**Economia com Dispensas Realizadas em maio/2012**

Órgão/Entidade	Valor Referencia (R\$)	Valor Comprado (R\$)	Economia (R\$)	Economia Absoluta %	Economia Relativa %
ADEMA	43.725,96	35.327,43	8.398,53	2,36%	19,21
CASA CIVIL	28.410,46	27.598,00	812,46	0,23%	2,86
CBMSE	60.533,00	53.777,72	6.755,28	1,90%	11,16
CEHOP	36.511,00	30.868,68	5.642,32	1,59%	15,45
CGE	2.730,00	2.730,00	-	0,00%	0,00
CODISE	7.892,50	6.973,15	919,35	0,26%	11,65
COHIDRO	64.359,54	57.154,13	7.205,41	2,03%	11,20
DER	16.900,80	11.675,00	5.225,80	1,47%	30,92
DETRAN	90.390,00	81.300,00	9.090,00	2,56%	10,06
EMDAGRO	76.046,60	68.553,67	7.492,93	2,11%	9,85
EMGETIS	4.074,28	2.844,70	1.229,58	0,35%	30,18
EMSETUR	18.175,90	10.230,00	7.945,90	2,24%	43,72
FAPITEC	16.631,21	16.536,33	94,88	0,03%	0,57
FUNDAP	29.211,53	26.619,35	2.592,18	0,73%	8,87
HPM	75.333,95	69.861,38	5.472,57	1,54%	7,26
IPESAUDE	318.053,91	282.711,89	35.342,02	9,94%	11,11
ITPS	45.369,80	41.499,84	3.869,96	1,09%	8,53
JUCESE	42.352,00	37.660,79	4.691,21	1,32%	11,08
PGE	12.256,28	11.407,89	848,39	0,24%	6,92
PMSE	224.443,60	183.284,72	41.158,88	11,58%	18,34
PRONESE	65.146,45	64.667,79	478,66	0,13%	0,73
RENASCER	186.788,00	140.752,69	46.035,31	12,95%	24,65
SEAGRI	11.821,00	11.465,40	355,60	0,10%	3,01
SECOM	13.271,00	12.383,00	888,00	0,25%	6,69
SECULT	42.466,89	35.143,57	7.323,32	2,06%	17,24
SEDETEC	8.285,00	8.097,00	188,00	0,05%	2,27
SEDURB	75.609,86	69.289,18	6.320,68	1,78%	8,36
SEED	206.156,30	163.948,45	42.207,85	11,88%	20,47
SEEL	422.486,26	395.181,41	27.304,85	7,68%	6,46
SEFAZ	37.399,74	34.069,00	3.330,74	0,94%	8,91
SEG	8.030,00	5.901,01	2.128,99	0,60%	26,51
SEGRASE	12.840,00	12.840,00	-	0,00%	0,00
SEIDES	12.771,68	7.551,62	5.220,06	1,47%	40,87
SEINFRA	1.350,40	1.132,00	218,40	0,06%	16,17
SEJUC	58.580,26	49.331,02	9.249,24	2,60%	15,79
SEMARH	136.124,92	134.285,08	1.839,84	0,52%	1,35
SEPLAG	56.861,10	52.910,01	3.951,09	1,11%	6,95
SERGPREV	9.325,00	5.311,00	4.014,00	1,13%	43,05
SES	161.707,27	148.876,62	12.830,65	3,61%	7,93



ESTADO DE SERGIPE

Secretaria de Estado do Planejamento, Orçamento e Gestão
Superintendência-Geral de Compras Centralizadas

SETUR	14.395,00	11.295,95	3.099,05	0,87%	21,53
SETRAB	4.807,24	3.990,00	817,24	0,23%	17,00
SSP	96.814,00	73.972,35	22.841,65	6,43%	23,59
TOTAL	2.856.439,69	2.501.008,82	355.430,87	100,00%	12,44

Fonte: Sistema Comprasnet

O referido aplicativo possibilita a realização de disputa de valor para as dispensas não-presenciais, o que, geralmente, faz com que os valores comprados sejam inferiores aos de referência, proporcionando economia aos cofres públicos, conforme demonstra a tabela acima.

Nesse mês, observa-se que a EMSETUR apareceu em primeiro lugar no *ranking* de obtenção de economia relativa auferida com esse tipo de procedimento, obtendo cerca de 43,72 % de contenção. Em termos de valores totais comprados em maio de 2012, a SEEL desponta, novamente, em primeiro lugar, com R\$ 395.181,41 (7,68 % do total comprado), urgindo a necessidade de que seja feita uma análise apurada em seus processos de compras e contratações.

Uma vez que o valor referencial no período foi de R\$ 2.856.439,69, face a um valor comprado de R\$ 2.501.008,82, a economia obtida no período com dispensas foi de R\$ 355.430,87, representando 12,44% de participação na economia total.

O sistema no qual as dispensas são efetuadas permite a livre digitação pelo usuário do objeto a ser adquirido, o que impossibilita a aferição dos objetos mais recorrentes nesse tipo de compra devido à total ausência de padronização da nomenclatura utilizada, a SGCC está desenvolvendo uma alternativa a essa limitação, que consiste na padronização dos objetos das dispensas realizadas no sistema. O trabalho, cujos primeiros resultados foram apresentados em março, também permite aferirmos a participação das MPEs nos processos de compras por dispensa, possibilitando que os gastos com esse tipo de procedimento sejam agrupados por objeto.

Vale ressaltar que os dados apurados em abril não foram apresentados devido a problemas técnicos que acometeram o sistema no qual tais informações são armazenadas, contudo, as informações atinentes a maio encontram-se a seguir.

Dispensa - Totais Comprados (R\$) por Ramo de Atividade (janeiro a maio)

RAMOS DE ATIVIDADE	PORTE	UF	VALOR (R\$)
ACESSORIOS AUTOMOTIVOS	MPE	SE	13.807,86
ACESSORIOS DE EQUIPAMENTOS ELETRICOS E ELETRONICOS	MPE	SE	39.432,52
ACESSORIOS DE EQUIPAMENTOS ELETRICOS E ELETRONICOS	OUTRAS	SE	19.191,88
ALIMENTACAO PARA ANIMAIS	OUTRAS	SE	65.260,23
ARTIGOS DE DECORACAO E RELIGIOSOS	MPE	SE	22.094,00
ARTIGOS PARA ESCRITORIOS	MPE	SE	25.022,40
ARTIGOS PARA ESCRITORIOS	OUTRAS	SE	21.140,80
BATERIAS RECARREGAVEIS EM MONOBLOCOS ESTACIONARIOS	OUTRAS	OUTROS	15.960,00

**ESTADO DE SERGIPE**Secretaria de Estado do Planejamento, Orçamento e Gestão
Superintendência-Geral de Compras Centralizadas

BEBIDAS NAO ALCOOLICAS	MPE	SE	25.477,20
BEBIDAS NAO ALCOOLICAS	OUTRAS	SE	16.170,45
BOMBAS E OUTROS EQUIPAMENTOS	MPE	SE	26.144,00
CABEAMENTOS DE REDE DE INFORMATICA	MPE	SE	15.433,99
CAFES, CHAS, ACHOCOLATADOS E OUTRAS BEBIDAS SOLUVEIS	OUTRAS	SE	11.093,99
CAIXAS, CAIXOTES CESTAS E ENGRADADOS	MPE	SE	22.243,20
CARNES, AVES E PEIXES IN-NATURA	MPE	SE	15.641,44
CERCADOS, GRADES, DIVISÓRIAS E PORTÕES	OUTRAS	SE	17.678,68
CEREAIS EM GRAOS E FARINHAS EM GERAL	MPE	SE	21.145,50
CESTAS BASICAS E REFEIÇÕES PRONTAS	MPE	SE	35.713,43
CESTAS BASICAS E REFEIÇÕES PRONTAS	OUTRAS	SE	17.535,55
COMPONENTES DE EQUIPAMENTOS DE USO LABORATORIAL	MPE	SE	19.563,00
COMPONENTES PRE-FABRICADOS PARA CONSTRUCAO	MPE	SE	23.623,08
COMPOSTOS E PREPARADOS PARA LIMPEZA E POLIMENTO	MPE	SE	66.541,75
COMPOSTOS E PREPARADOS PARA LIMPEZA E POLIMENTO	OUTRAS	SE	45.353,04
COMPUTADORES	OUTRAS	SE	35.877,99
COMPUTADORES	MPE	SE	22.635,99
CULTURAIS	OUTRAS	SE	20.044,24
EDUCATIVOS	OUTRAS	SE	43.570,56
EDUCATIVOS	OUTRAS	OUTROS	38.921,00
EDUCATIVOS	MPE	SE	24.172,00
ENGENHARIA	MPE	SE	80.877,69
ENGENHARIA	OUTRAS	SE	48.343,80
EQUIPAMENTOS DE COMUNICAÇÃO	MPE	SE	18.337,92
EQUIPAMENTOS DE COMUNICAÇÃO	OUTRAS	SE	17.705,00
EQUIPAMENTOS DE CONDICIONAMENTO DE AR	MPE	SE	68.997,65
EQUIPAMENTOS DE CONDICIONAMENTO DE AR	MPE	OUTROS	27.334,00
EQUIPAMENTOS DE CONDICIONAMENTO DE AR	OUTRAS	SE	11.495,00
EQUIPAMENTOS DE COZINHA	MPE	SE	16.585,99
EQUIPAMENTOS DE ENTRADA DE DADOS	MPE	SE	16.998,99
EQUIPAMENTOS DE ESTABILIZACAO E PROTECAO DE ENERGIA	MPE	SE	20.659,08
EQUIPAMENTOS DE ESTABILIZACAO E PROTECAO DE ENERGIA	OUTRAS	SE	17.648,99
EQUIPAMENTOS DE PROJECAO	MPE	SE	25.205,89
EQUIPAMENTOS DE REDE LOCAL	MPE	SE	10.313,90
EQUIPAMENTOS DE REFRIGERACAO	MPE	SE	11.892,00
EQUIPAMENTOS DE SOM	MPE	SE	14.759,69
EQUIPAMENTOS DE TELEFONIA	MPE	SE	16.938,09
EQUIPAMENTOS DE USO LABORATORIAL	MPE	SE	27.988,97
EQUIPAMENTOS E VESTUÁRIOS ESPORTIVOS	MPE	SE	59.571,70
EQUIPAMENTOS E VESTUÁRIOS ESPORTIVOS	OUTRAS	SE	25.154,90
EQUIPAMENTOS FOTOGRAFICOS E SEUS ACESSORIOS	OUTRAS	SE	10.109,00
EQUIPAMENTOS MEDICO HOSPITALARES	MPE	SE	16.560,00

**ESTADO DE SERGIPE**Secretaria de Estado do Planejamento, Orçamento e Gestão
Superintendência-Geral de Compras Centralizadas

EQUIPAMENTOS PARA CONTROLE DE DISTURBIOS CIVIS	MPE	SE	20.297,80
EQUIPAMENTOS PARA GINASTICA E RECREACAO	MPE	SE	19.666,80
EQUIPAMENTOS PARA PURIFICACAO DE AGUA	MPE	SE	11.356,54
EQUIPAMENTOS PARA SEGURANCA E SALVAMENTO	MPE	SE	20.440,83
EQUIPAMENTOS UTENSILIOS E MOBILIARIOS DE USO VETERINARIO	MPE	SE	15.988,58
ESQUADRIAS DE MADEIRA VIDRO FERRO E ALUMINIO	MPE	SE	18.854,75
FERTILIZANTES E DEFENSIVOS AGRICOLAS	MPE	SE	20.074,10
FOTOGRAFICOS	OUTRAS	SE	21.538,00
FRUTAS, VERDURAS E LEGUMES IN-NATURA	MPE	SE	23.732,40
GASES COMPRIMIDOS E LIQUEFEITOS	OUTRAS	SE	11.720,00
GUARNICOES DE CAMA, MESA E ARTIGOS DE PANO	MPE	SE	35.170,30
IMPRESSORAS	MPE	SE	18.279,96
IMPRESSORAS	OUTRAS	SE	18.245,00
IMPRESSOS OFICIAIS	OUTRAS	SE	21.045,39
IMPRESSOS OFICIAIS	MPE	SE	14.740,00
INSETICIDAS, PESTICIDAS E DESODORIZADORES DE USO DOMESTICO	MPE	SE	10.332,40
INSTALAÇÃO	MPE	SE	27.900,99
INSUMOS PARA AS AREAS HEMATOLOGICAS E HEMOTERICAS	OUTRAS	OUTROS	17.211,01
LEITES, LATICINIOS E SEUS DERIVADOS	MPE	SE	15.996,92
LEITES, LATICINIOS E SEUS DERIVADOS	OUTRAS	SE	14.015,28
LOCAÇÕES	OUTRAS	SE	314.619,48
LOCAÇÕES	MPE	SE	70.915,15
LOCAÇÕES	OUTRAS	OUTROS	31.200,00
MANUTENÇÃO DE CONTROLE MEDIÇÃO E GASES COMPRIMIDO	OUTRAS	SE	20.213,30
MANUTENÇÃO DE EQUIP. HIDRAULICOS ELETRICO E ELEV.	MPE	SE	206.209,55
MANUTENÇÃO DE EQUIP. HIDRAULICOS ELETRICO E ELEV.	OUTRAS	SE	37.241,50
MANUTENÇÃO DE EQUIPAMENTOS HOSPITALARES	OUTRAS	SE	10.945,00
MANUTENÇÃO DE MAQUINAS E EQUIPAMENTOS DIVERSOS	MPE	SE	54.328,20
MANUTENÇÃO DE MAQUINAS E EQUIPAMENTOS DIVERSOS	OUTRAS	SE	11.171,40
MANUTENÇÃO DE MOBILIÁRIO EM GERAL	MPE	SE	24.580,64
MANUTENÇÃO DE VEÍCULOS	MPE	SE	23.574,81
MANUTENÇÃO DE VEÍCULOS	OUTRAS	SE	17.815,84
MATERIAIS PECAS E ACESSORIOS PARA REPOSICAO	MPE	SE	15.444,80
MATERIAIS A GRANEL DE ORIGEM MINERAL PARA CONSTRUCAO	MPE	SE	14.531,08
MATERIAIS DE USO TECNICO HOSPITALAR	MPE	SE	48.622,93
MATERIAIS DE USO TECNICO HOSPITALAR	OUTRAS	SE	14.435,99
MATERIAIS E ACESSORIOS PARA SINALIZACAO AMBIENTAL	MPE	SE	11.843,80
MATERIAIS E ACESSORIOS PARA SINALIZACAO AMBIENTAL	OUTRAS	SE	11.094,05
MATERIAIS PARA TELHADO E REVESTIMENTOS DE PAREDE	MPE	SE	12.664,49
MEDALHAS E TROFEUS	MPE	SE	54.997,81
MEDALHAS E TROFEUS	OUTRAS	SE	20.792,30
MEDICAMENTOS	OUTRAS	SE	260.301,33

**ESTADO DE SERGIPE**Secretaria de Estado do Planejamento, Orçamento e Gestão
Superintendência-Geral de Compras Centralizadas

MEDICAMENTOS	MPE	SE	157.004,67
MEDICAMENTOS	OUTRAS	OUTROS	21.721,62
MEDICAMENTOS EXCLUSIVOS DE USO VETERINARIO	OUTRAS	SE	17.502,10
MOBILIARIOS DE ESCRITORIO	MPE	SE	83.460,44
MOBILIARIOS DIVERSOS E ACESSORIOS	MPE	SE	36.834,00
OLEOS VEGETAIS E GORDURAS ANIMAIS	MPE	SE	82.375,18
OLEOS, GRAXAS PARA LUBRIFICACAO	MPE	SE	10.438,40
ORTESES, PROTESES E MATERIAIS AUXILIARES	MPE	SE	10.044,00
PAPEIS E PAPELOES	OUTRAS	OUTROS	18.736,00
PAPELARIA	OUTRAS	SE	98.046,96
PAPELARIA	MPE	SE	25.030,07
PAPELARIA	OUTRAS	OUTROS	12.506,00
PECAS E ACESSORIOS PARA COMPUTADORES	OUTRAS	SE	42.033,00
PNEUS E CAMARAS DE AR EXCETO OS DE AERONAVES	OUTRAS	SE	63.527,90
PNEUS E CAMARAS DE AR EXCETO OS DE AERONAVES	MPE	SE	42.859,62
PRODUTOS PARA HIGIENE PESSOAL	MPE	SE	24.628,90
PRODUTOS PARA HIGIENE PESSOAL	OUTRAS	SE	12.104,06
PRODUTOS QUÍMICOS E SUBSTANCIAS	OUTRAS	OUTROS	17.836,00
PRODUTOS QUÍMICOS E SUBSTANCIAS	MPE	SE	13.801,00
REAGENTES QUIMICOS E BIOLOGICOS	OUTRAS	OUTROS	13.549,00
REBOQUES	MPE	SE	13.198,96
REFEIÇÕES	MPE	SE	75.712,76
REFEIÇÕES	OUTRAS	SE	48.415,82
SERVIÇO MÉDICOS ODONTOLOGICOS E FARMACÊUTICOS	OUTRAS	SE	56.745,53
SERVIÇOS ADMINISTRATIVOS DIVERSOS	OUTRAS	SE	73.658,85
SERVIÇOS ADMINISTRATIVOS DIVERSOS	MPE	SE	50.202,78
SERVIÇOS ADMINISTRATIVOS DIVERSOS	OUTRAS	OUTROS	11.910,26
SERVIÇOS ARTÍSTICOS E DESPORTIVOS	MPE	SE	76.669,48
SERVIÇOS ARTÍSTICOS E DESPORTIVOS	OUTRAS	SE	23.936,36
SERVIÇOS CONTÁBEIS JURIDICOS E CONSULTORIAS	OUTRAS	SE	76.223,60
SERVIÇOS CONTÁBEIS JURIDICOS E CONSULTORIAS	MPE	SE	14.999,99
SERVIÇOS DE AGENCIAMENTO DE VIAGEM E HOTELARIA	MPE	SE	60.763,97
SERVIÇOS DE CONFECÇÃO	MPE	SE	46.010,07
SERVIÇOS DE CONFECÇÃO	OUTRAS	SE	38.956,59
SERVIÇOS DE INFORMÁTICA	MPE	SE	25.987,85
SERVIÇOS DE INFORMÁTICA	OUTRAS	OUTROS	19.121,65
SERVIÇOS DE INFORMÁTICA	OUTRAS	SE	13.700,00
SERVIÇOS DE LIMPEZA, CONSERVAÇÃO E MANUTENÇÃO	MPE	SE	331.449,59
SERVIÇOS DE LIMPEZA, CONSERVAÇÃO E MANUTENÇÃO	OUTRAS	SE	50.264,87
SERVIÇOS DE PROTEÇÃO E SEGURANÇA	OUTRAS	SE	11.951,32
SERVIÇOS EXTRAS PARA ÁREA DE SAÚDE	OUTRAS	SE	15.999,99
SERVIÇOS GRÁFICOS	MPE	SE	74.399,73



ESTADO DE SERGIPE

Secretaria de Estado do Planejamento, Orçamento e Gestão
Superintendência-Geral de Compras Centralizadas

SERVIÇOS GRÁFICOS	OUTRAS	OUTROS	38.047,50
SERVIÇOS GRÁFICOS	OUTRAS	SE	34.910,49
SERVIÇOS INFORMATIVOS E DE COMUNICAÇÃO	OUTRAS	SE	128.893,76
SERVIÇOS INFORMATIVOS E DE COMUNICAÇÃO	MPE	OUTROS	31.800,00
SERVIÇOS INFORMATIVOS E DE COMUNICAÇÃO	OUTRAS	OUTROS	23.515,85
SISTEMAS DE SINALIZACAO ALARME E DETECCAO PARA SEGURANCA	MPE	SE	14.160,00
SOFTWARES	OUTRAS	OUTROS	31.559,00
SUPRIMENTOS DE INFORMATICA	OUTRAS	SE	78.293,16
SUPRIMENTOS DE INFORMATICA	MPE	SE	78.263,15
SUPRIMENTOS DE USO DIDATICO, PEDAGOGICO, DE PAPELARIA	OUTRAS	SE	15.074,40
SUPRIMENTOS DE USO DIDATICO, PEDAGOGICO, DE PAPELARIA	MPE	SE	11.471,00
TABUAS E ARTIGOS CORRELATOS A BASE DE MADEIRA	OUTRAS	SE	16.489,67
TAPECARIAS, CORTINAS E PERSIANAS	OUTRAS	SE	19.719,96
TINTAS, VERNIZES E PRODUTOS CORRELATOS	MPE	SE	19.032,10
TRANSPORTES DE PASSAGEIROS	OUTRAS	SE	63.602,00
UNIFORMES CIVIS	MPE	SE	60.807,40
UNIFORMES CIVIS	OUTRAS	SE	29.471,50
UNIFORMES MILITARES	MPE	SE	26.397,80
UNIFORMES MILITARES	OUTRAS	SE	15.034,57
VEÍCULOS	OUTRAS	SE	20.186,28
VESTUARIOS EM GERAL	MPE	SE	26.348,60
VIDROS TIJOLOS E BLOCOS PARA CONSTRUCAO	MPE	SE	16.130,68
TOTAL			5.827.646,33

Para a apresentação dos dados acima, foram selecionados os ramos de atividade mais representativos, aqueles cujas aquisições por meio de dispensas foram acima de R\$ 10.000,00, representando 86,15% do total, isto é, R\$ 6.764.540,76 .

Observa-se que os ramos mais representativos foram os de serviços de limpeza, conservação e manutenção, de locações (que envolvem locações diversas, como as de imóveis, bens móveis e equipamentos) e de medicamentos, com R\$ 331.449,59, R\$ 314.619,48 e R\$ 260.301,33 respectivamente.

Com relação à participação das MPEs nos 389 ramos de atividades elencados acima, constatou-se que esta foi atribuída a 205 ramos, impactando em 53% do total. Em termos de valores, a participação das MPEs nas dispensas chega a cerca de 55 % do total, perfazendo um montante de R\$ 3.709.655,75 no período analisado.

Ainda com relação aos valores mensais gastos com dispensas, vejamos, por meio dos dados da tabela abaixo, o ocorrido no mês de maio do corrente ano, em relação a abril.



ESTADO DE SERGIPE
Secretaria de Estado do Planejamento, Orçamento e Gestão
Superintendência-Geral de Compras Centralizadas

Comparativo dos Valores (R\$) Mensais Comprados por Dispensa

Órgão/Entidade	Valor Comprado em Abril (R\$)	Valor Comprado em Maio (R\$)	Variação do Último Mês (%)
ADEMA	8.651,78	35.327,43	308,33%
CASA CIVIL	8.630,00	27.598,00	219,79%
CBMSE	40.348,52	53.777,72	33,28%
CEHOP	11.151,00	30.868,68	176,82%
CODISE	24.319,92	6.973,15	-71,33%
COHIDRO	55.591,60	57.154,13	2,81%
DER	14.207,90	11.675,00	-17,83%
DETRAN	53.936,40	81.300,00	50,73%
EMDAGRO	56.183,40	68.553,67	22,02%
EMGETIS	6.452,80	2.844,70	-55,92%
EMSETUR	35.246,94	10.230,00	-70,98%
FAPITEC	1.600,00	16.536,33	933,52%
FUNDAP	19.779,78	26.619,35	34,58%
HPM	10.733,00	69.861,38	550,90%
IPESAUDE	19.256,33	282.711,89	1368,15%
ITPS	55.141,99	41.499,84	-24,74%
JUCESE	30.979,90	37.660,79	21,57%
PGE	3.754,88	11.407,89	203,82%
PMSE	95.166,28	183.284,72	92,59%
PRONESE	31.845,00	64.667,79	103,07%
RENASCER	55.382,00	140.752,69	154,15%
SEAGRI	10.195,00	11.465,40	12,46%
SECOM	3.120,00	12.383,00	296,89%
SECULT	3.336,10	35.143,57	953,43%
SEDETEC	2.014,56	8.097,00	301,92%
SEDURB	12.002,15	69.289,18	477,31%
SEED	122.714,25	163.948,45	33,60%
SEEL	136.156,61	395.181,41	190,24%
SEFAZ	11.610,00	34.069,00	193,45%
SEG	348,99	5.901,01	1590,88%
SEGRASE	10.250,00	12.840,00	25,27%
SEIDES	11.588,37	7.551,62	-34,83%
SEINFRA	1.734,00	1.132,00	-34,72%
SEJUC	25.590,28	49.331,02	92,77%
SEMARH	30.700,70	134.285,08	337,40%
SEPLAG	17.571,65	52.910,01	201,11%
SERGPREV	3.678,00	5.311,00	44,40%
SES	9.832,20	148.876,62	1414,17%
SETUR	6.409,95	11.295,95	76,23%



ESTADO DE SERGIPE

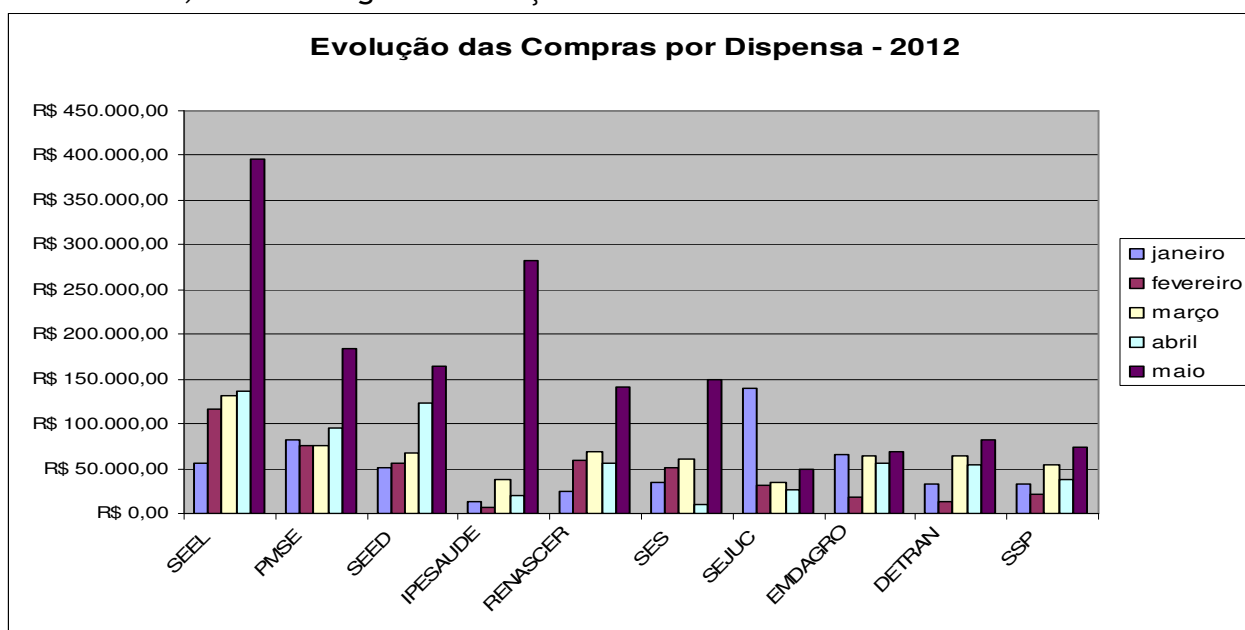
Secretaria de Estado do Planejamento, Orçamento e Gestão
Superintendência-Geral de Compras Centralizadas

SETRAB	4.477,74	3.990,00	-10,89%
SSP	38.346,20	73.972,35	92,91%
TOTAL	1.100.036,17	2.498.278,82	127,11%

Fonte: Sistema Comprasnet

Ao compararmos o total comprado por dispensas em maio de 2012 (R\$ 2.498.278,82) com o mês anterior (R\$ 1.100.036,17), obteremos uma variação positiva de 127,14%, ou seja, expressivo aumento no valor total comprado por meio dessa modalidade, conforme demonstra a tabela acima. Nesse interim, a SEEL foi a entidade que mais adquiriu por meio de dispensas no mês analisado, assim como no mês anterior, despontando em primeiro lugar, com R\$ 395.181,41.

Em termos gráficos, quando analisamos o comportamento mensal dos órgãos responsáveis pelos 10 maiores volumes em aquisições por meio de dispensas, no corrente ano, temos a seguinte situação.



Por fim, salienta-se que a quantidade de dispensas concluídas e publicadas no Portal de Compras, em maio de 2012, foi de 530 processos, sendo o tipo mais recorrente aquele relacionado à dispensa por valor, amparada nos incisos I e II do art. 24 da Lei nº 8.666/93, correspondendo a 60,20% do total das dispensas, tal como constatado nos meses anteriores.

Tipo	Quantidade	(%)
Presencial (DP)	143	25,51
Por Valor (DV)	323	60,2
Por Valor Especial (DVE)	63	13,95
Licitação (DL)	1	0,34
Total	530	100%

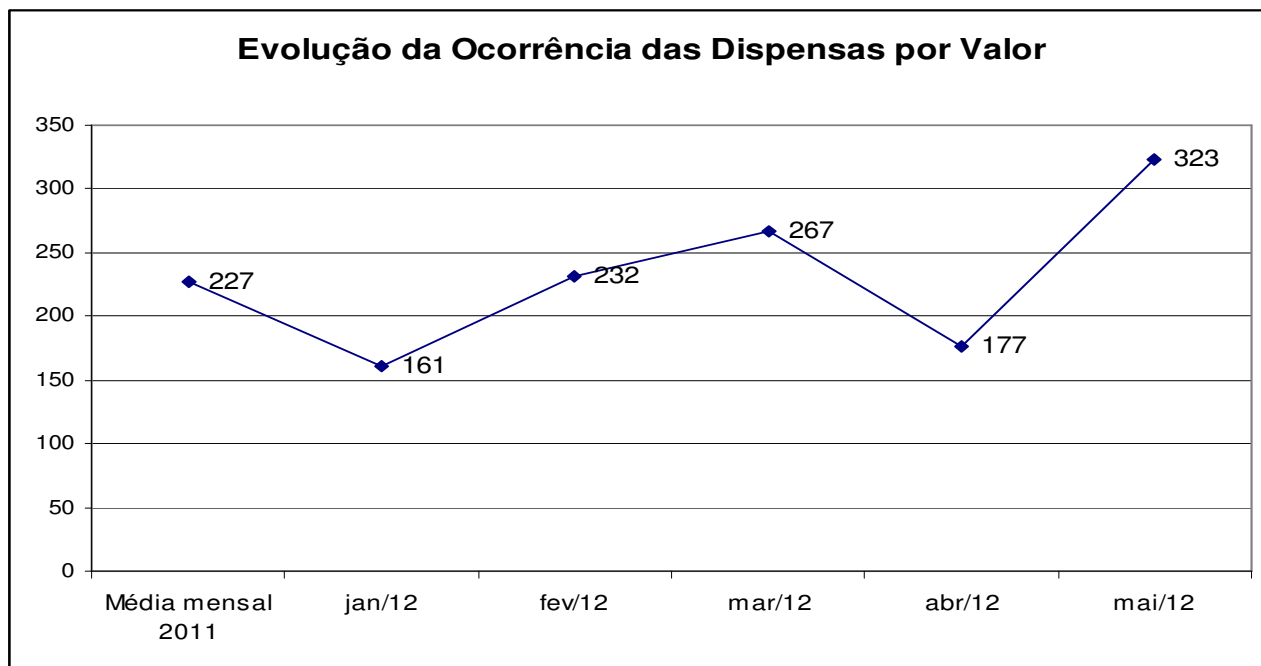
Fonte: Sistema Comprasnet



ESTADO DE SERGIPE

Secretaria de Estado do Planejamento, Orçamento e Gestão
Superintendência-Geral de Compras Centralizadas

Por ser o tipo mais recorrente da modalidade até então, isolamos o comportamento das dispensas por valor, no sentido de acompanharmos sua ocorrência, a partir de 2011, demonstrado por meio de média anual, até o mês atual. O gráfico abaixo demonstra a referida situação, evidenciando o comportamento das dispensas por valor durante o período analisado.



A partir de janeiro de 2012, a Gerência de Contratações Diretas da SGCC/Seplag passou a efetuar o controle das solicitações de dispensas feitas pelos órgãos e entidades do Poder Executivo estadual, de forma a impedir o fracionamento de despesas e a fim de evitar a não realização de licitações.

Nesse sentido, os órgãos e entidades estão sendo orientados sobre repetições de objetos e respectivos montantes comprados por dispensas e, além disso, são efetuados bloqueios, via sistema, evitando a realização de dispensas desses itens, obrigando, assim, que esses mesmos objetos sejam adquiridos ou contratados mediante procedimento licitatório.

4. Licitações realizadas pela SGCC/Seplag

4.1 Quantidade de Pregões Eletrônicos Realizados e Publicados

Na SGCC, em maio do corrente ano, foram homologados 06 certames sob a modalidade de Pregão Eletrônico, estando em andamento no período mais 25, conforme demonstra a tabela abaixo. Com relação às demais modalidades, não houve homologações computadas no período apurado.



ESTADO DE SERGIPE

Secretaria de Estado do Planejamento, Orçamento e Gestão
Superintendência-Geral de Compras Centralizadas

Pregão Eletrônico	Quantidade por Mês - 2012					
	JAN	FEV	MAR	ABR	MAI	TOTAL
Cancelado	5	5	2	1	4	17
Deserto	2	0	0	0	2	4
Em Andamento	1	8	12	25	25	71
Fracassado	0	0	0	0	0	0
Homologado	16	7	10	1	6	40
Revogado	0	1	2	0	0	3
Total	24	21	26	27	37	135

Fonte: sistema Licitações-e

É importante salientar que, no cômputo das modalidades realizadas, para efeitos de inclusão na tabela acima, considera-se o mês de lançamento, ou publicação, dos certames. Assim, quando informada a ocorrência de um pregão homologado em maio, significa que o mesmo foi iniciado e homologado dentro do mesmo mês. Tal convenção foi adotada para dirimir possíveis transtornos com relação a certames ocorridos nos meses de dezembro, visando observar a relação orçamentária dos certames analisados.

4.2 Economia Obtida com Certames em maio - 2012

Com relação à economia absoluta obtida, dada pela diferença entre o valor cotado como referência e o adjudicado ao final do certame, a modalidade de pregão eletrônico e as dispensas de licitação trouxeram no mês atual cerca de 5,98% e 12,44%, respectivamente, conforme demonstra a tabela abaixo.

Economia Obtida com Certames Homologados em maio -2012

Modalidades	Valor referencial	Valor adjudicado	Participação no Total Adjudicado	Economia (R\$)	Participação na Economia Total (%)	Economia Absoluta (%)
Pregão Eletrônico	45.601.619,44	42.874.006,38	94,49%	2.727.613,06	88,47%	5,98
Dispensas de Licitação	2.856.439,69	2.501.008,82	5,51%	355.430,87	11,53%	12,44
TOTAL	48.458.059,13	45.375.015,20	100,00%	3.083.043,93	100,00%	6,36

Fonte: sistema Licitações-e

No mês de análise, os pregões homologados a destacar foram o Pregão Eletrônico nº 109/2012, correspondente à aquisição de serviços para a realização de eventos, incluindo alimentação, hospedagem e material gráfico para divulgação, para a realização da IX Conferência Nacional dos Direitos da Criança e do Adolescente do Estado de Sergipe, no valor de R\$ 246.261,70, o Pregão Eletrônico nº 110/2012, cujo objeto é o Registro de Preços para aquisição de condicionadores de ar, no valor estimado de R\$ 3.694.910,44, e o Pregão Presencial nº 002/2012, cujo objetivo é a aquisição de gêneros alimentícios por meio de Registro de Preços, no valor de R\$ 1.580.853,81.



ESTADO DE SERGIPE

Secretaria de Estado do Planejamento, Orçamento e Gestão
Superintendência-Geral de Compras Centralizadas

A significativa diferença entre os valores de pregões homologados em abril (R\$ 1.409.036,01) em relação aos homologados em maio (R\$ 42.874.006,38) reside no fato de um certame de valor bastante elevado não ter sido alimentado no sistema no mês correto, mas, sim, no mês atual. Trata-se do Pregão Eletrônico nº 035/2012, cujo objeto foi a contratação centralizada de empresa especializada em prestação de serviços de fornecimento de Ticket Combustível, por meio de cartões eletrônicos, visando ao abastecimento da frota de veículos do Estado de Sergipe (própria e locada), utilizando-se de uma rede de estabelecimentos credenciados, incluindo a implantação e operação de sistema integrado, disponibilizado on line. Esse certame, homologado por R\$ 36.026.532,98 em março, somente no mês atual foi incluído no sistema, gerando a distorção ocorrida e evidenciando a premente necessidade de aquisição de um sistema integrado para tais atividades.

Cabe informar que, para efeito da aferição da economia obtida, a SGCC/Seplag, ao adjudicar os objetos licitados, tem realizado cotações de preços atualizadas à data da homologação, cabendo ressaltar que tais valores devem, em regra, ficar abaixo ou iguais aos valores de referência cotados no início do processo.

5. Gestão de Frota

A SEPLAG também é responsável por gerenciar as contratações centralizadas relacionadas à gestão da frota oficial de veículos do Estado, nos termos do Decreto 26.651/2009, cujos resultados passaram a ser apontados no corrente ano.

Como já destacado anteriormente, certas melhorias já foram empreendidas pela SGCC na área de gestão de frotas, como a contratação de empresa administradora de cartões para abastecimento da frota e a utilização de um sistema informatizado que permite o monitoramento e o controle dos abastecimentos, possibilitando, ainda, a parametrização dos abastecimentos, com definição de cotas e outras restrições. Além disso, as manutenções de todos os veículos da frota oficial também são acompanhadas por meio do Sistema de Manutenção de Veículos (SMV).

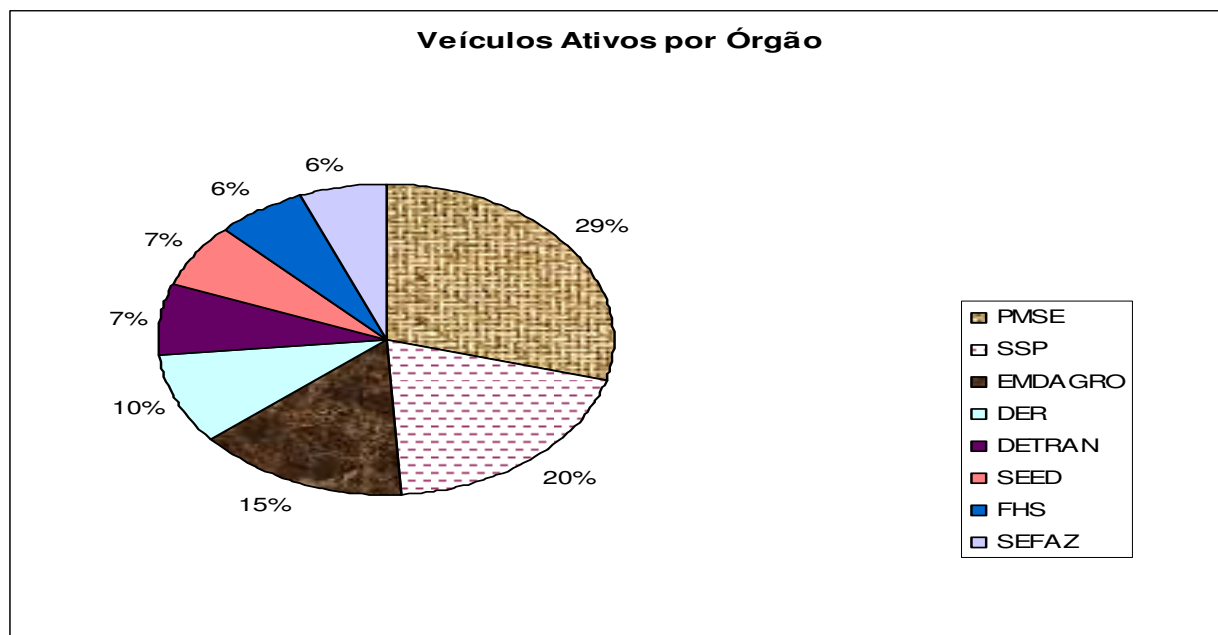
A frota do governo atualmente é composta por veículos administrativos e de representação, viaturas utilizadas nas áreas de saúde e de segurança pública, utilitários, equipamentos e máquinas pesadas, além de ônibus, embarcações e outros, totalizando 2.969 veículos, entre próprios e locados.

O gráfico abaixo evidencia a situação dos órgãos cujo quantitativo individual de carros está acima de cem unidades, responsáveis, em conjunto, por 71% da frota inteira de veículos ativos.



ESTADO DE SERGIPE

Secretaria de Estado do Planejamento, Orçamento e Gestão
Superintendência-Geral de Compras Centralizadas



Fonte: Gercof/SGCC

Com relação à contratação centralizada para fornecimento parcelado de combustível, visando ao abastecimento da frota do Estado, os dados aferidos no corrente mês seguem na tabela abaixo.

Fornecimento de Combustível por Órgão - maio/2012

Órgão	ABASTECIMENTO VIA CARTÃO MAGNÉTICO						Valor Total (R\$)
	Gasolina		Diesel		Etanol		
	Volume (l)	Valor (R\$)	Volume (l)	Valor (R\$)	Volume (l)	Valor (R\$)	
ADEMA	2.729,62	7.543,29	1.082,59	2.302,71			9.846,00
CBMSE	5.433,79	15.085,71	7.599,78	16.124,83	40,78	87,64	31.298,18
CEHOP	2.971,02	8.432,17	27,67	60,02			8.492,19
CGE	349,78	944,14					944,14
CODISE	695,04	1.938,68					1.938,68
COHIDRO	6.863,01	19.452,85	5.835,63	12.510,09			31.962,94
DER	9.924,94	27.347,63	109.853,71	229.890,81			257.238,44
DETRAN	27.726,84	77.037,62	4.115,15	8.727,20	169,17	490,43	86.255,25
DPE	2.895,22	8.062,37					8.062,37
EMDAGRO	15.589,09	43.874,54	2.684,43	5.686,59	33,15	92,16	49.653,29
EMGETIS			149,99	325,36			325,36
EMSETUR	874,33	2.419,23			38,65	112	2.531,23
FAPITEC	379,13	1.061,26					1.061,26
FHS	14.019,50	39.142,48	43.451,30	91.972,17			131.114,65
FSPH	973,88	2.669,18	128,81	278,13			2.947,31
FUNDAP	1.917,21	5.207,52	349,32	746,12			5.953,64

**ESTADO DE SERGIPE**Secretaria de Estado do Planejamento, Orçamento e Gestão
Superintendência-Geral de Compras Centralizadas

FUNESA	2.594,96	7.116,44	462,07	981,99			8.098,43
IPESAUDE	608,61	1.683,62	220,28	468,48			2.152,10
ITPS	1.156,11	3.214,78	448,7	948,49	29,48	85,47	4.248,74
JUCESE	505,31	1.414,49					1.414,49
PGE	2.603,23	7.161,80			39,06	90,62	7.252,42
PMSE	107.813,63	300.036,56	39.113,60	83.130,06	30	68,67	383.235,29
PRONESE	2.606,62	7.249,77	487,83	1.040,28	96,53	206,48	8.496,53
RENASCER	4.908,57	13.686,81	357,4	774,48			14.461,29
SEAGRI	1.813,53	5.052,59	91,51	196,35			5.248,94
SECC	21.963,02	61.180,95	2.630,74	5.685,51	185,38	537,33	67.403,79
SEDHUC	757,47	2.090,74					2.090,74
SEDETEC	1.831,37	5.099,15					5.099,15
SECOM	4.796,96	13.363,04	466,03	1.010,89			14.373,93
SECULT	1.903,70	5.318,11	270,2	586,08			5.904,19
SEDURB	2.805,46	7.835,66	3.219,03	6.931,90			14.767,56
SEED	19.061,42	53.137,67	25.594,00	53.883,88			107.021,55
SEEL	2.499,45	6.930,23					6.930,23
SEFAZ	26.287,86	72.858,33	6.166,96	13.204,46	111,08	322,08	86.384,87
SEGOV	1.571,95	4.337,81					4.337,81
SEGRASE	1.057,27	2.958,10					2.958,10
FUNCEP	8.895,10	24.743,10	18.547,85	39.741,17			64.484,27
SEINFRA	1.585,80	4.435,94					4.435,94
SEJUC	14.999,87	41.930,00	6.268,14	13.204,43	120,37	294,49	55.428,92
SEMARH	2.353,78	6.550,51	281,67	596,02	39,1	84,03	7.230,56
SEPLAG	2.470,31	6.899,51					6.899,51
SERGIPREV	423,18	1.184,52					1.184,52
SES	10.830,96	29.837,67	4.744,21	9.973,62			39.811,29
SETRAB	1.286,62	3.571,60			32,6	70,07	3.641,67
SETUR	1.093,38	3.021,57			41,49	120,29	3.141,86
SSP	101.934,38	284.088,74	17.551,30	37.237,22	129,51	370,59	321.696,55
Total	448.362,28	1.248.208,48	302.199,90	638.219,34	1.136,35	3.032,35	1.889.460,17

Fonte: sistema Valecard

Como demonstra a tabela acima, assim como ocorreu nos meses anteriores, os maiores gastos são os atinentes ao consumo de gasolina, cujo montante chegou a R\$ 1.248.208,48 no mês atual, o que corresponde a 448.362,28 litros consumidos. Em seguida, os gastos com diesel são os maiores, R\$ 638.219,34 (302.199,90 litros) e, por último, figura o consumo de álcool, com apenas 1.136,35 litros consumidos em maio, correspondendo a R\$ 3.032,34.



ESTADO DE SERGIPE

Secretaria de Estado do Planejamento, Orçamento e Gestão
Superintendência-Geral de Compras Centralizadas

Novamente, entre as instituições que mais demandaram esse tipo de gasto estão a PM, a SSP e o DER, com um consumo total de R\$ 383.235,29, 321.696,55 e 257.238,44 respectivamente. Em termos percentuais, os referidos gastos representaram, aproximadamente, 20%, 17% e 14% do total aferido para o período.

Período	Gasolina		Diesel		Álcool		Valor Total (R\$)
	Volume (L)	Valor	Volume (L)	Valor (R\$)	Volume (L)	Valor (R\$)	
Janeiro	359.595,78	992.484,36	252.322,79	542.493,99	5.811,49	13.657,01	1.548.635,36
Fevereiro	416.225,81	1.148.652,64	275.984,77	593.367,25	9.870,21	23.195,00	1.765.214,88
Março	428.208,36	1.186.944,30	276.953,59	590.775,29	3.098,83	7.246,30	1.784.965,89
Abril	417.004,96	1.160.729,01	267.876,30	566.025,53	1.601,34	4.180,72	1.730.935,26
Maio	448.362,28	1.248.208,48	302.199,90	638.219,34	1.136,35	3.032,35	1.889.460,17
Total	1.621.034,91	4.488.810,31	1.073.137,45	2.292.662,06	20.381,87	48.279,03	6.829.751,39

Ao compararmos maio com abril, com base na tabela acima, observa-se que o consumo total foi cerca de 9% maior no mês corrente, ficando mantida a preferência pelo consumo de gasolina, seguida pelo de diesel e pelo de álcool nos meses analisados.

Em maio de 2012, também houve certa queda no que concerne aos valores gastos com locação de veículos, traduzidos por meio de respectivos pagamentos no sistema i-Gesp, o montante foi de R\$ 7.970.436,30 (0,32% maior do que no mês anterior, R\$ 7.944.871,33), conforme demonstra a tabela a seguir.

Locação de Veículos - Comparativo abril - maio/2012

Órgão	Abril	Maio	%
	Valor Total	Valor Total	Variação
ADEMA	-	4.763,86	100,00
CBMSE	4.845,99	55.853,95	1052,58
CEHOP	12.745,11	12.745,11	0,00
CGE	35.762,64	4.250,61	-88,11
CODISE	5.730,00	5.730,00	0,00
COHIDRO	22.905,26	10.276,48	-55,13
DER	123.642,87	22.151,01	-82,08
DETRAN	291.830,64	282.923,77	-3,05
EMDAGRO	13.560,00	14.195,28	4,68
EMSETUR	23.707,17	4.889,70	-79,37
FAPITEC	1.360,00	1.121,80	-17,51
FUNDAP	38.768,81	54.288,86	40,03
HPM	6.056,12	10.081,02	66,46
IPESAÚDE	12.279,50	11.009,15	-10,35
ITPS	-	5.572,00	100,00

**ESTADO DE SERGIPE**Secretaria de Estado do Planejamento, Orçamento e Gestão
Superintendência-Geral de Compras Centralizadas

JUCESE	3.961,98	1.980,99	-50,00
PGE	19.451,98	17.710,77	-8,95
PMSE	1.108.248,85	613.797,41	-44,62
PRONESE	-	20.423,61	100,00
RENASCER	47.157,90	33.161,28	-29,68
SEAGRI	12.466,22	11.033,02	-11,50
SECC	90.739,91	103.670,58	14,25
SECOM	27.899,08	27.891,54	-0,03
SECULT	6.840,24	8.104,15	18,48
SEDHUC	2.967,99	2.259,99	-23,85
SEDETEC	5.385,36	28.186,18	423,39
SEDURB	18.994,83	34.916,51	83,82
SEED	4.712.279,48	5.605.972,18	18,97
SEEL	50.552,87	47.139,28	-6,75
SEFAZ	130.287,74	129.796,17	-0,38
SEGOV	30.537,53	18.240,25	-40,27
SEIDES	120.499,79	46.311,96	-61,57
SEINFRA	2.460,84	37.888,68	1439,66
SEJUC	52.290,76	74.272,36	42,04
SEMARH	31.414,69	31.273,35	-0,45
SEPLAG	23.717,04	25.139,09	6,00
SERGIPREV	10.919,88	10.919,88	0,00
SES	87.641,99	92.475,38	5,51
SETRAB	-	24.229,24	100,00
SETUR	-	10.621,65	100,00
SSP	754.960,27	413.168,20	-45,27
Total	7.944.871,33	7.970.436,30	0,32

Fonte: sistema i-Gesp

Média-mensal de 2011: R\$ 5.971.498

Na composição do saldo acima, estão inclusos todos os tipos de veículos da frota, de forma consolidada. Ainda em 2012, no entanto, a SGCC acompanhará os gastos mensais com locação de veículos de forma detalhada, de acordo com os grupos de veículos que compõem a frota do Estado atualmente.

No que tange aos valores gastos com manutenção de veículos, obtidos por meio do sistema SMV, as informações são as seguintes:

Manutenção de Veículos - Comparativo abril-maio/2012

Órgão	Abril Valor (R\$)	Maio Valor (R\$)	% Variação
ADEMA	40.972,34	4.329,55	-89,43
CBM	1.453,40	57.035,61	3824,29
COHIDRO	0,00	22.361,00	100,00



ESTADO DE SERGIPE

Secretaria de Estado do Planejamento, Orçamento e Gestão
Superintendência-Geral de Compras Centralizadas

CEHOP	0,00	8.384,64	100,00
DER	107.857,31	58.951,02	-45,34
DPE	0,00	651,17	100,00
EMDAGRO	0	16.123,14	100,00
FHS	32.867,46	33.853,04	3,00
FSPH	831,67	2.307,00	177,39
FUNESA	755,54	0,00	-100,00
IPESAÚDE	0,00	843,75	100,00
ITPS	0,00	15.100,42	100,00
PMSE	46.565,26	26.880,92	-42,27
PRONESE	6.252,69	4.500,00	-28,03
SEED	24.320,44	0,00	-100,00
SEES	68.470,85	0,00	-100,00
SEFAZ	18.068,98	28.884,53	59,86
SES	0,00	16.748,09	100,00
SETRAB	303,37	1.388,52	357,70
SSP	133.756,81	86.399,45	-35,41
Total	482.476,12	384.741,85	-20,26

Fonte: sistema SMV

Apenas os órgãos elencados na tabela acima compuseram o gasto total com a despesa em tela. Percebe-se que, em maio, a SSP foi a entidade que mais realizou gastos com manutenção de veículos, R\$ 86.399,45.

Observa-se que, comparando o mês de maio com o mês anterior, houve uma redução da ordem de 20,26%, no gasto com manutenção de veículos.

A SGCC estará acompanhando o comportamento desse gasto nos próximos meses, a fim de que sejam propostas medidas de redução de despesas, que incluem até o desfazimento, via leilão, de veículos onerosos ao erário.

6. Contratos Centralizados

Instituídas pelo Decreto Estadual nº 23.151/05, as contratações centralizadas visam à aquisição e contratação de bens e serviços de uso comum e continuado, por meio da Secretaria de Estado do Planejamento, Orçamento e Gestão - SEPLAG (órgão gerenciador), com a participação dos órgãos e entidades da Administração Direta e Indireta do Poder Executivo Estadual.

A gestão do objeto contratual impõe ao contratante a coordenação, a supervisão e a responsabilidade pelo acompanhamento das condições em que os serviços são prestados de forma global e, aos órgãos que utilizam o contrato, cabem acompanhar a execução do mesmo, responsabilizando-se por sua fiscalização e notificação à SEPLAG de eventuais ocorrências.



ESTADO DE SERGIPE

Secretaria de Estado do Planejamento, Orçamento e Gestão
Superintendência-Geral de Compras Centralizadas

Os principais benefícios desse tipo de contratação residem na padronização nas contratações, na obtenção de ganhos financeiros com economia de escala, na celeridade nas compras e contratações, na redução do número de licitações e na facilidade de obtenção de informações gerenciais para tomada de decisões, facilitando o controle interno e externo. Além disso, auxilia na redução da possibilidade de vícios contratuais e possíveis fraudes, como o fracionamento ilegal da despesa.

Os 25 contratos atualmente existentes, abrangendo serviços de telefonia, passagens aéreas, água, energia, publicação oficial, correios, serviços de fotocopiadoras e de TI, estão detalhados tabela abaixo, com suas respectivas vigências.

Item	Nº do Contrato	Contratada	Objeto	Valor Anual (em R\$)	Vigência
1	9912255096/2010	Correios	Serviços Postais	1.680.000,00	De 1º/07/10 a 30/6/2015
2	Contrato 06/2010	Deso	Fornecimento de água	3.400.000,00	De 25/04/10 a 24/4/2015
3	Contrato 32/2010	Energisa	Fornecimento de energia elétrica	6.250.000,00	De 2/01/2011 a 1/1/2016
4	Contrato 04/2010	Sertele	Serviços de Infra-estrutura	11.992.131,00	De 17/03/11 a 16/9/12 (2º termo aditivo)
5	Contrato 32/2008	MG Telecomunicações	Manutenção de PABX	31.200,00	De 18/09/2011 a 17/9/2012 (3º termo aditivo)
6	Contrato 33/2008	Teledata Soluções	Manutenção de PABX	73.200,00	De 18/9/11 a 17/9/12 (3º termo aditivo)
7	Contrato 34/2008	MG Telecomunicações	Manutenção de PABX	98.400,00	De 18/09/11 a 17/9/2012
8	Contrato 35/2008	Teledata	Manutenção de PABX	97.200,00	De 18/09/11 a 17/9/12 (3º termo aditivo)
9	Contrato 36/2008	Telequipe Serviços	Manutenção de PABX	32.400,00	De 18/09/11 a 17/9/2012
10	Contrato 37/2008	Telequipe Serviços	Manutenção de PABX	26.600,00	De 18/09/11 a 17/9/2012
11	Contrato 49/2008	Propagtur Turismo	Passagens terrestres	399.600,00	De 15/12/11 a 14/12/12 (3º termo aditivo)
12	Contrato 06/2011	Pontal Turismo	Passagens aéreas	6.250.020,00	De 27/04/11 a 26/4/2012
13	Contrato 01/2009	Segrase	Publicidade	5.937.850,56	De 1º /08/09 a 31/7/2014
14	Contrato 12/2010	Stefanini	Serviços de TI	1.698.505,92	De 25/08/11 a 24/8/2012
15	Contrato 13/2010	Dominio	Serviços de TI	1.809.964,80	De 15/07/11 a 14/7/2012
16	Contrato 25/2010	Multseg	Serviços de vigilância	1.126.978,80	De 15/09/11 a 14/9/2012
17	Contrato 19/2010	Sulgipe	Fornecimento de energia elétrica	529.953,00	De 04/08/10 a 3/8/2015
18	Contrato 13/2011	Oi	Telecomunicações	25.443.384,43	De 03/12/11 a 2/12/2015
19	Contrato 14/2011	Vivo	Telecomunicações	242.196,48	De 07/12/11 a 6/12/2015
20	Contrato 05/2012	A. M. Soluções Digitais LTDA-ME	Fotocopiadoras	R\$ 322.791,20	De 15 /02/12 a 14/10/2013



ESTADO DE SERGIPE

Secretaria de Estado do Planejamento, Orçamento e Gestão
Superintendência-Geral de Compras Centralizadas

21	Contrato 06/2012	A. M. Soluções Digitais LTDA-ME	Fotocopiadoras	R\$ 418.310,40	De 15 /02/12 a 14/10/2013
22	Contrato 07/2012	BSF Locação de Maquinas e Serviços LTDA -EPP	Fotocopiadoras	R\$ 302.895,65	De 15 /02/12 a 14/10/2013
23	Contrato 02/2012	Propagtur	Passagens aéreas	2.500.000,00	De 27/02/12 a 26/2/2013
24	Contrato 04/2012	Pontal Turismo LTDA - EPP	Passagens aéreas	3.500.000,00	De 27/02/12 a 26/2/2013
25	Contrato 13/2012	Strom Engenharia Ltda.	Reenquadramento técnico-tarifário	169.124,74	De 21/05/12 a 21/05/2013
Total				74.332.706,98	

Fonte: Germaco/SGCC

O acompanhamento dos gastos relativos aos contratos centralizados começou a ser apresentado por meio de dashboards, publicados mensalmente no site Comprasnet desde meados de 2011. Contudo, para ampliarmos a capacidade de acompanhamento e gestão da área, também passaremos a acompanhar, nas próximas notas técnicas, o consumo desses serviços, com base em coleta de informações juntamente às empresas contratadas e em consulta às informações do sistema i-Gesp.

7. Dados Relativos às Micro e Pequenas Empresas

Na SGCC, estão cadastradas 5.998 empresas, das quais, 1.361 são MPEs, cerca de 23%, conforme registros obtidos por meio do cadastro no portal eletrônico Comprasnet do Estado de Sergipe, desde o ano de 2005 até os dias atuais. O total de MPEs sergipanas corresponde a 1.100.

Os ramos de atividade das MPEs são dos mais diversos, desde armarinho, passando por comércio dos mais variados, laboratório, gráfica, lavanderia, agência de viagem, restaurante, transporte de carga, manutenção em aparelhos, serviço de lavagem de veículos, atividade paisagística até construção de edifícios, dentre outros.

Como é sabido, Sergipe foi o primeiro Estado a implementar uma lei para favorecer as micro e pequenas empresas, publicando, em setembro de 2007, a Lei nº 6.206/2007, que concede tratamento diferenciado e simplificado para estas nas licitações públicas de bens e serviços promovidas pela Administração Pública Estadual.

Com a medida, houve a ampliação da participação das Micro e Pequenas Empresas (MPEs) nas compras governamentais, especialmente no que tange à modalidade de pregão eletrônico, contribuindo para o fortalecimento desse setor, que representa 99% dos estabelecimentos produtivos do Estado, e conseqüentemente, para a ampliação da oferta de emprego e de crescimento da economia de Sergipe.

Em obediência à supracitada lei, a SGCC/Seplag tem efetivado os instrumentos de tratamento diferenciados às MPES, como a participação exclusiva nas contratações cujo valor contratado seja de até R\$ 80.000,00, a exigência de subcontratação de MPEs por valores de até 30% do objeto, o estabelecimento de cotas de até 25% do valor do objeto, a criação de prazo diferenciado de 2 dias úteis para este tipo de estabelecimento



ESTADO DE SERGIPE

Secretaria de Estado do Planejamento, Orçamento e Gestão
Superintendência-Geral de Compras Centralizadas

providenciar regularização fiscal, além da utilização do empate ficto, situação em que há direito de preferência às MPEs para apresentação de nova proposta, quando o lance oferecido por estas for superior (em até 10%) à melhor proposta oferecida por uma empresa de médio ou grande porte.

7.1 Participação das Empresas Sergipanas

A tabela a seguir demonstra o comportamento da participação das empresas sergipanas, tanto das micro e pequenas empresas, como daquelas que não o são, nos totais arrematados com a modalidade de Pregão Eletrônico durante o período analisado, evidenciando que, em maio, cerca de 40% do valor arrematado acumulado pelas empresas sergipanas foram oriundos de empresas de micro e pequeno porte.

Participação das Empresas Sergipanas - 2012

Empresas	2011 - valor médio (mensal)		JAN		FEV(Acumulado)		MAR(Acumulado)		ABR(Acumulado)		MAIO(Acumulado)	
	Arrematado (R\$)	%	Arrematado (R\$)	%	Arrematado (R\$)	%	Arrematado (R\$)	%	Arrematado (R\$)	%	Arrematado (R\$)	%
MPEs Sergipanas	1.383.498,51	46%	1.073.683,88	100%	1.077.984,00	83%	1.292.183,78	84%	1.371.494,06	59%	2.203.223,06	40%
Não MPEs Sergipanas	1.646.688,43	54%	-	0%	226.758,00	17%	247.958,05	16%	952.856,05	41%	3.241.847,29	60%
TOTAL	3.030.186,94	100%	1.073.683,88	100%	1.304.742,00	100%	1.540.141,83	100%	2.324.350,11	100%	5.445.070,35	100%

Fonte: sistema Licitações-e

A tabela abaixo, por outro lado, destaca as aquisições acumuladas por parte das MPEs sergipanas no período analisado, os respectivos órgãos e empresas arrematantes.

MPEs Sergipanas - Aquisições em maio de 2012

RAMOS DE ATIVIDADE	VALOR ARREMATADO (R\$)	%	ÓRGÃO	RAZÃO SOCIAL
SERVIÇOS GRÁFICOS	R\$ 30.000,00	1,36%	SEPLAG	AM - SOLUÇÕES DIGITAIS LTDA ME
UNIFORMES CIVIS	R\$ 12.450,00	0,57%	PM/SE	ANDERSON SILVA GARCIA MORENO
UNIFORMES CIVIS	R\$ 52.000,00	2,36%	SECC	ARACAJU TECNOLOGIA EM SERVIÇOS LTDA - ME
SERVIÇOS ADMINISTRATIVOS DIVERSOS	R\$ 40.060,00	1,82%	SEPLAG	BRASERVICE SERVIÇOS LTDA ME
SERVIÇOS DE LIMPEZA, CONSERVAÇÃO E MANUTENÇÃO	R\$ 3.849,00	0,17%	SEAGRI	BRASERVICE SERVIÇOS LTDA ME
SERVIÇOS DE LIMPEZA, CONSERVAÇÃO E MANUTENÇÃO	R\$ 11.872,00	0,54%	JUCESE	BRASERVICE SERVIÇOS LTDA ME
SERVIÇOS GRÁFICOS	R\$ 13.200,00	0,60%	SEPLAG	BSF LOCACAO DE MAQUINAS E SERVICOS LTDA-EPP
MATERIAL DE CONSTRUÇÃO EM GERAL	R\$ 382.000,00	17,34%	DER	FUTURA DISTRIBUIDORA E COMERCIO EM GERAL LTDA - ME
ALIMENTACAO PARA ANIMAIS	R\$ 160.534,00	7,29%	PM/SE	FUTURA DISTRIBUIDORA E COMERCIO EM GERAL LTDA - ME
MATERIAL DE CONSTRUÇÃO EM GERAL	R\$ 448.000,00	20,33%	DER	GLOBO MATERIAL DE CONSTRUCAO LTDA - EPP
MOBILIARIOS DIVERSOS E ACESSORIOS	R\$ 4.299,90	0,20%	SEIDES	H M DISTRIBUIDORA COMERCIO E SERVICOS LTDA - ME
SERVIÇOS DE LIMPEZA, CONSERVAÇÃO E MANUTENÇÃO	R\$ 210.695,88	9,56%	DER	HIGENILAR SERVIÇOS COMÉRCIO E REPRESENTAÇÕES LTDA
VEÍCULOS	R\$ 162.200,00	7,36%	CBM/SE	JB EMPRESARIAL LTDA - ME



ESTADO DE SERGIPE

Secretaria de Estado do Planejamento, Orçamento e Gestão
Superintendência-Geral de Compras Centralizadas

SERVIÇOS DE AGENCIAMENTO DE VIAGEM E HOTELARIA	R\$ 246.325,00	11,18%	SEIDES	LE CHEF EMPREENDIMENTOS LTDA
IMPLEMENTOS E FERRAMENTAS AGRICOLAS	R\$ 700,00	0,03%	SEIDES	MARIA VIVANDA SANTOS MAT.ELETRICOS HIDRAULICOS E DE CONSTRUÇÃO-ME
SERVIÇOS TECNICOS E ESPECIALIZADOS	R\$ 339.648,00	15,42%	SSP	MBK CONSTRUÇÕES COMÉRCIO E SERVIÇOS LTDA-ME
MATERIAIS DE USO TECNICO HOSPITALAR	R\$ 22.200,00	1,01%	SES	MEDCOM COMERCIO REPRESENTACOES E SERVICOS LTDA EPP
BEBIDAS NAO ALCOOLICAS	R\$ 1,28	0,00%	SEPLAG	MW COMERCIAL DISTRIBUIDORA E SERVICOS LTDA EPP
LIMPEZA PÚBLICA	R\$ 2.988,00	0,14%	SSP	REMOLIX REMOVEDORA DE LIXO LDA
EQUIPAMENTOS E VESTUÁRIOS ESPORTIVOS	R\$ 60.200,00	2,73%	SEIDES	W.M.W. COMERCIAL E MATERIAIS DE LIMPEZA LTDA
TOTAL	R\$ 2.203.223,06	100,00%		

Fonte: sistema Licitações-e

No mês de maio, as inclusões de porte relevante foram aquelas referentes os pregões eletrônicos 054/2012, 109/2012 e 098/2012, referentes aos ramos de atividades Alimentação para Animais (destinado à PM), Serviços de Agenciamento de Viagem e Hotelaria (destinado à Seides) e Serviços Técnicos Especializados (correspondente à manutenção de condicionadores de ar, destinada à SSP), respectivamente, acima demonstrados.

7.2 Participação das MPEs em Geral

Quando analisamos os totais arrematados pelas MPEs sergipanas em conjunto com a de outros estados, observamos que a participação das primeiras tem sido preponderante. Em abril, 65% do total arrematado acumulado pelas MPEs foi proveniente de empresas sergipanas, já em maio, esse percentual reduziu, ficando em 47%, como demonstra a tabela abaixo.

Participação das MPEs (Sergipanas e Não-sergipanas)

Empresas	2011 - valor médio (mensal)		JAN		FEV(Acumulado)		MAR(Acumulado)		ABRIL(Acumulado)		MAIO(Acumulado)	
	Arrematado (R\$)	%	Arrematado (R\$)	%	Arrematado (R\$)	%	Arrematado (R\$)	%	Arrematado (R\$)	%	Arrematado (R\$)	%
MPEs Sergipanas	1.383.498,51	79%	1.073.683,88	99%	1.077.984,00	85%	1.292.183,78	76%	1.371.494,06	65%	2.203.223,06	47%
MPEs Outros Estados	358.422,81	21%	13.200,00	1%	194.847,90	15%	404.654,93	24%	735.765,68	35%	2.497.660,70	53%
TOTAL	1.741.921,32	100%	1.086.883,88	100%	1.272.831,90	100%	1.696.838,71	100%	2.107.259,74	100%	4.700.883,76	100%

Fonte: sistema Licitações-e

No mês atual, os ramos de atividade em que se enquadraram as aquisições ocorridas foram elencados na tabela abaixo, por meio da qual depreende-se que material de construção em geral (R\$ 830.000,00) e implementos e ferramentas agrícolas (R\$ 559.046,03) representam os maiores volumes de recursos arrematados no período. O primeiro corresponde aos pregões eletrônicos nº 007/2012 (destinado à aquisição parcelada de pedra granítica) e nº 005/2012 (visando ao fornecimento parcelado de areia fina), destinados ao DER, cujos saldos ingressaram ocorreram em janeiro e foram mencionados na nota técnica daquele mês. Já o segundo maior valor diz respeito ao Pregão Eletrônico nº 84/2012, cujo objeto é a aquisição de equipamentos e insumos para o desenvolvimento das atividades de apoio a Cadeia Produtiva da Piscicultura, prevista no convênio 012//2009, firmado entre SEIDES e o MDS e homologado no mês de

**ESTADO DE SERGIPE**Secretaria de Estado do Planejamento, Orçamento e Gestão
Superintendência-Geral de Compras Centralizadas

análise, pelo valor total de R\$ 711.646,63 - sendo R\$ 559.046,03 arrematados por MPEs e o restante por empresas de outros portes.

Totais (R\$) Arrematados pelas MPEs - maio/2012

RAMO DE ATIVIDADE	VALOR ARREMATADO(R\$)		
	SERGIPANAS	OUTROS ESTADOS	TOTAL
ALIMENTACAO PARA ANIMAIS	160.534,00	252.082,99	412.616,99
ARTIGOS PARA ESCRITORIOS	-	170.200,00	170.200,00
BEBIDAS NAO ALCOOLICAS	1,28	6,42	7,70
COMPUTADORES	-	117.300,00	117.300,00
EQUIPAMENTOS DE CONDICIONAMENTO DE AR	-	349.778,00	349.778,00
EQUIPAMENTOS E VESTUÁRIOS ESPORTIVOS	60.200,00	-	60.200,00
EQUIPAMENTOS PARA SEGURANCA	-	171.801,33	171.801,33
IMPLEMENTOS E FERRAMENTAS AGRÍCOLAS	700,00	558.346,03	559.046,03
INSTRUMENTOS P/ MEDIÇÃO DE PESO	-	46.850,00	46.850,00
LIMPEZA PÚBLICA	2.988,00	-	2.988,00
LIVROS E FOLHETOS	-	35.399,00	35.399,00
LOCAÇÕES	-	7.950,00	7.950,00
MATERIAIS DE USO TECNICO HOSPITALAR	22.200,00	-	22.200,00
MATERIAL DE CONSTRUÇÃO EM GERAL	830.000,00	-	830.000,00
MATERIAL GRÁFICO	-	79.800,00	79.800,00
MOBILIARIOS DIVERSOS E ACESSORIOS	4.299,90	21.150,00	25.449,90
PLACAS P/IDENTIFICACAO DE VEICULOS	-	180.000,00	180.000,00
PLACAS, CHAPAS, FITAS E LAMINADOS FINOS DE FERRO E DE ACO	-	149.999,00	149.999,00
SERVIÇOS ADMINISTRATIVOS DIVERSOS	40.060,00	-	40.060,00
SERVIÇOS DE AGENCIAMENTO DE VIAGEM E HOTELARIA	246.325,00	-	246.325,00
SERVIÇOS DE LIMPEZA, CONSERVAÇÃO E MANUTENÇÃO	15.721,00	0,10	15.721,10
SERVIÇOS DE LIMPEZA, CONSERVAÇÃO E MANUTENÇÃO	210.695,88	-	210.695,88
SERVIÇOS GRÁFICOS	43.200,00	-	43.200,00
SERVIÇOS TECNICOS E ESPECIALIZADOS	339.648,00	-	339.648,00
SISTEMAS DE FILMAGEM MOVEL ATRAVEZ DE CAMERA MICRO CAMERA DESTINADOS	-	25.105,33	25.105,33
UNIFORMES CIVIS	64.450,00	156.995,70	221.445,70
UNIFORMES MILITARES	-	171.399,00	171.399,00
VEÍCULOS	162.200,00	3.497,80	165.697,80
TOTAL	2.203.223,06	2.497.660,70	4.700.883,76

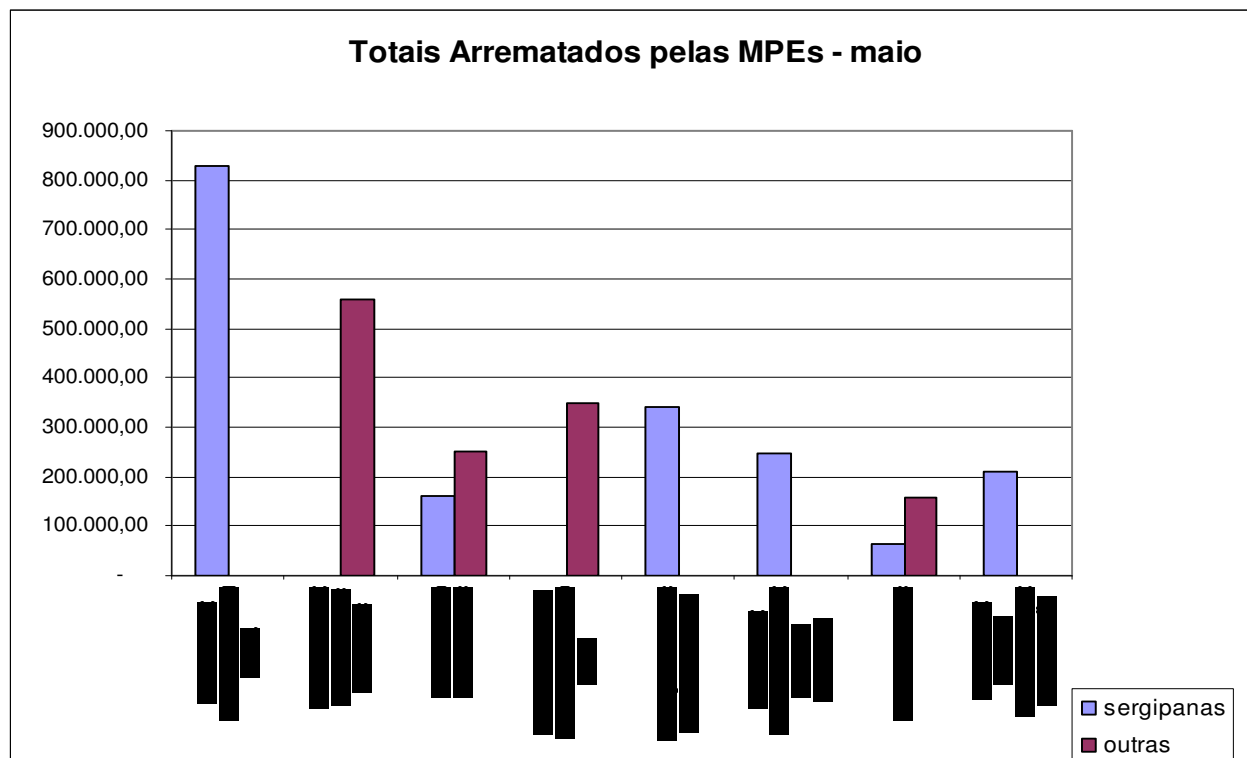
Fonte: sistema Licitações-e

Com ingresso no mês de maio, estão os saldos atinentes aos pregões eletrônicos, supracitados, de números nº84/2012 (incluído no ramo Implementos e Ferramentas Agrícolas), nº 054/2012(atinente ao ramo Alimentação para Animais), nº. 109/2012



ESTADO DE SERGIPE
Secretaria de Estado do Planejamento, Orçamento e Gestão
Superintendência-Geral de Compras Centralizadas

(referente ao ramo de Serviços de Agenciamento de Viagem e Hotelaria) e ao pregão eletrônico nº. 098/2012, que concerne ao ramo de Serviços Técnicos Especializados.



7.3 Órgãos que mais adquirem de MPEs

Os órgãos que adquiriram produtos ou contrataram serviços provenientes de MPEs, tanto sergipanas, como oriundas de outros estados, no período analisado, encontram-se elencados na tabela abaixo.

Aquisições Provenientes de MPEs - maio/ 2012

RAMO DE ATIVIDADE	TOTAL ARREMATADO (R\$)	ÓRGÃO
ALIMENTACAO PARA ANIMAIS	412.616,99	PM/SE
ARTIGOS PARA ESCRITORIOS	170.200,00	DETRAN
BEBIDAS NAO ALCOOLICAS	7,70	SEPLAG
COMPUTADORES	117.300,00	SES
EQUIPAMENTOS DE CONDICIONAMENTO DE AR	349.778,00	SEPLAG
EQUIPAMENTOS E VESTUÁRIOS ESPORTIVOS	60.200,00	SEIDES
EQUIPAMENTOS PARA SEGURANCA E SALVAMENTO	118.990,00	CBM/SE
EQUIPAMENTOS PARA SEGURANCA E SALVAMENTO	52.811,33	SSP
FERTILIZANTES E DEFENSIVOS AGRICOLAS	559.046,03	SEIDES
INSTRUMENTOS P/ MEDIÇÃO DE PESO	46.850,00	ITPS
LIMPEZA PÚBLICA	2.988,00	SSP
LIVROS E FOLHETOS	35.399,00	SEED



ESTADO DE SERGIPE

Secretaria de Estado do Planejamento, Orçamento e Gestão
Superintendência-Geral de Compras Centralizadas

LOCAÇÕES	7.950,00	SEJUC
MATERIAIS DE USO TECNICO HOSPITALAR	22.200,00	SES
MATERIAL DE CONSTRUÇÃO EM GERAL	382.000,00	DER
MATERIAL DE CONSTRUÇÃO EM GERAL	448.000,00	DER
MATERIAL GRÁFICO	79.800,00	SEED
MOBILIARIOS DIVERSOS E ACESSORIOS	21.150,00	SEED
MOBILIARIOS DIVERSOS E ACESSORIOS	4.299,90	SEIDES
PLACAS P/IDENTIFICACAO DE VEICULOS	180.000,00	DETRAN
PLACAS, CHAPAS, FITAS E LAMINADOS FINOS DE FERRO E DE ACO	149.999,00	DER
SERVIÇOS ADMINISTRATIVOS DIVERSOS	40.060,00	SEPLAG
SERVIÇOS DE AGENCIAMENTO DE VIAGEM E HOTELARIA	246.325,00	SEIDES
SERVIÇOS DE LIMPEZA, CONSERVAÇÃO E MANUTENÇÃO	3.849,00	SEAGRI
SERVIÇOS DE LIMPEZA, CONSERVAÇÃO E MANUTENÇÃO	11.872,00	JUCESE
SERVIÇOS DE LIMPEZA, CONSERVAÇÃO E MANUTENÇÃO	210.695,88	DER
SERVIÇOS GRÁFICOS	43.200,00	SEPLAG
SERVIÇOS TECNICOS E ESPECIALIZADOS	339.648,00	SSP
SISTEMAS DE FILMAGEM MOVEL ATRAVEZ DE CAMERA MICRO CAMERA DESTINADOS	25.105,33	SSP
UNIFORMES CIVIS	156.995,70	SEJUC
UNIFORMES CIVIS	12.450,00	PM/SE
UNIFORMES CIVIS	52.000,00	SECC
UNIFORMES MILITARES	171.399,00	DETRAN
VEÍCULOS	3.497,90	SEIDES
VEÍCULOS	162.200,00	CBM/SE
TOTAL	4.700.883,76	

Fonte: sistema Licitações-e

7.4 Participação das Empresas em Geral

Participação no Geral	Média Mensal/2011	Dados Acum.de Mai/2012	% de
Empresas	Arrematado (R\$)	Arrematado (R\$)	Participação
MPEs	1.741.921,32	4.700.883,76	10,02%
Outros Portes	18.488.513,71	42.199.525,39	89,98%
TOTAL	20.230.435,03	46.900.409,15	100,00%

Fonte: sistema Licitações-e

Quando se observa a evolução da participação das empresas em geral, tanto sergipanas, quanto oriundas de outras unidades da federação, constata-se que, no mês atual, houve grande redução da participação das empresas de portes médio e grande nos pregões eletrônicos, caindo de R\$ 18.488.513,71 (média-mensal de 2011) para uma média-mensal (em 2012) de R\$ 8.439.905,08.



ESTADO DE SERGIPE

Secretaria de Estado do Planejamento, Orçamento e Gestão
Superintendência-Geral de Compras Centralizadas

8. Empresas Sancionadas

A situação das empresas sancionadas, referente a maio de 2012, encontra-se na tabela abaixo.

Empresa	Instauração	Relato da Conduta Irregular	PE	Objeto da Licitação	Órgão	Situação até 30/04/2012
PAZME FOOD SERVICE INDÚSTRIA DE ALIMENTOS LTDA-ME	29/02/2012	Desistência imotivada de proposta	274/2011	Registro de preço de gêneros alimentícios destinados à merenda escolar	SEPLAG	DECISÃO – APLICAÇÃO DE ADVERTÊNCIA - AGUARDANDO DEFESA
A&S COMÉRCIO DE ALIMENTOS LTDA	30/01/2012	Desistência imotivada de proposta	274/2011	Registro de preço de gêneros alimentícios destinados à merenda escolar	SEPLAG	DECISÃO – APLICAÇÃO DE ADVERTÊNCIA - AGUARDANDO DEFESA
WENDSON ANTONIO TAVARES MENDES-ME	30/01/2012	Desistência imotivada de proposta	274/2011	Registro de preço de gêneros alimentícios destinados à merenda escolar	SEPLAG	DECISÃO – APLICAÇÃO DE ADVERTÊNCIA - AGUARDANDO DEFESA
WENDSON ANTONIO TAVARES MENDES-ME	30/01/2012	Desistência imotivada de proposta	279/2011	Aquisição de Cestas de Alimentos, destinadas às famílias que se encontram em situação de insegurança alimentar e nutricional do Estado de Sergipe - SEIDES	SEIDES	DECISÃO – APLICAÇÃO DE ADVERTÊNCIA - AGUARDANDO DEFESA
SÃO LUIZ DISTRIBUIDOR A DE ALIMENTOS LTDA	13/02/2012	Desistência imotivada de proposta	250/2011	Aquisição de Cestas de Alimentos, destinadas às famílias que se encontram em situação de insegurança alimentar e nutricional do Estado de Sergipe - SEIDES	SEED	AGUARDANDO DEFESA

**ESTADO DE SERGIPE**Secretaria de Estado do Planejamento, Orçamento e Gestão
Superintendência-Geral de Compras Centralizadas

FÊNIX ALIMENTOS COMÉRCIO LTDA-ME	30/01/2012	Desistência imotivada de proposta	279/2011	Aquisição de Cestas de Alimentos, destinadas às famílias que se encontram em situação de insegurança alimentar e nutricional do Estado de Sergipe - SEIDES	SEIDES	DECISÃO – APLICAÇÃO DE ADVERTÊNCIA - AGUARDANDO DEFESA
FÊNIX ALIMENTOS COMÉRCIO LTDA-ME	29/02/2012	Desistência imotivada de proposta	274/2011	Registro de preço de gêneros alimentícios destinados à merenda escolar	SEPLAG	DECISÃO – APLICAÇÃO DE ADVERTÊNCIA - AGUARDANDO DEFESA
FÊNIX ALIMENTOS COMÉRCIO LTDA-ME	13/02/2012	Desistência imotivada de proposta	250/2011	Aquisição de Cestas de Alimentos, destinadas às famílias que se encontram em situação de insegurança alimentar e nutricional do Estado de Sergipe - SEIDES	SEED	RELATÓRIO EM ELABORAÇÃO
BONÍSSIMA COMÉRCIO SERVIÇOS LTDA-EPP	29/02/2012	Desistência imotivada de proposta	274/2011	Registro de preço de gêneros alimentícios destinados à merenda escolar	SEPLAG	DECISÃO – APLICAÇÃO DE ADVERTÊNCIA - AGUARDANDO DEFESA
DIANJU DISTRIBUIDOR A ATACADISTA LTDA	29/02/2012	Desistência imotivada de proposta	274/2011	Registro de preço de gêneros alimentícios destinados à merenda escolar	SEPLAG	DECISÃO – APLICAÇÃO DE ADVERTÊNCIA - AGUARDANDO DEFESA
GAMA DISTRIBUIDOR A LOGÍSTICA DE ALIMENTOS LTDA	29/02/2012	Desistência imotivada de proposta	274/2011	Registro de preço de gêneros alimentícios destinados à merenda escolar	SEPLAG	PROCESSO CONCLUÍDO RECEBIDO PELA EMPRESA EM 17/05/2012
GMA COMÉRCIO ATACADISTA E SERVIÇOS LTDA-ME	29/02/2012	Desistência imotivada de proposta	274/2011	Registro de preço de gêneros alimentícios destinados à merenda escolar	SEPLAG	DECISÃO – APLICAÇÃO DE ADVERTÊNCIA - AGUARDANDO DEFESA

**ESTADO DE SERGIPE**Secretaria de Estado do Planejamento, Orçamento e Gestão
Superintendência-Geral de Compras Centralizadas

EC-COMÉRCIO DE HORTIFRUTIGR ANJEIROS LTDA EPP	29/02/2012	Desistência imotivada de proposta	274/2011	Registro de preço de gêneros alimentícios destinados à merenda escolar	SEPLAG	DECISÃO – APLICAÇÃO DE ADVERTÊNCIA - AGUARDANDO DEFESA
O MERCADÃO COMÉRCIO E PRESTAÇÃO DE SERVIÇOS LTDA	29/02/2012	Desistência imotivada de proposta	274/2011	Registro de preço de gêneros alimentícios destinados à merenda escolar	SEPLAG	DECISÃO – APLICAÇÃO DE ADVERTÊNCIA - AGUARDANDO DEFESA
SOLUÇÃO PLANEJAMENTO E COMÉRCIO LTDA-ME	29/02/2012	Desistência imotivada de proposta	274/2011	Registro de preço de gêneros alimentícios destinados à merenda escolar	SEPLAG	DECISÃO – NÃO APLICAÇÃO DE PENALIDADE - AGUARDANDO RECEBIMENTO DE COMUNICAÇÃO A EMPRESA
MILAMASSAS INDÚSTRIA DE ALIMENTOS LTDA-ME	29/02/2012	Desistência imotivada de proposta	274/2011	Registro de preço de gêneros alimentícios destinados à merenda escolar	SEPLAG	DECISÃO – APLICAÇÃO DE ADVERTÊNCIA - AGUARDANDO DEFESA
HOME BRAND INDÚSTRIA DE ALIMENTOS LTDA-EPP	29/02/2012	Desistência imotivada de proposta	274/2011	Registro de preço de gêneros alimentícios destinados à merenda escolar	SEPLAG	DECISÃO – APLICAÇÃO DE ADVERTÊNCIA - AGUARDANDO RECEBIMENTO DE COMUNICAÇÃO À EMPRESA
AEREOTUR VIAGENS E OPERAÇÕES TURÍSTICAS	06/03/2012	Indícios de ilícitos administrativos	239/2011	Contratação de empresa especializada para prestar serviços de fornecimento de passagens aéreas, para atender a diversos órgãos e entidades administrativas do Estado de Sergipe	SEPLAG	RELATÓRIO COM A COMISSÃO PARA ASSINAR
FLEX HOSPITALAR LTDA	29/02/2012	Não cumprimento na execução de contrato	067/2011 Ata de RP 180/2011	Aquisição de material médico-hospitalar	SES	RELATÓRIO COM A COMISSÃO PARA ASSINAR



ESTADO DE SERGIPE

Secretaria de Estado do Planejamento, Orçamento e Gestão
Superintendência-Geral de Compras Centralizadas

GONZAGA DISTRIBUIDOR A DE ALIMENTOS LTDA	29/02/2012	Desistência imotivada de proposta	274/2011	Registro de preço de gêneros alimentícios destinados à merenda escolar	SEPLAG	DECISÃO – APLICAÇÃO DE ADVERTÊNCIA - AGUARDANDO DEFESA
REAL ALIMENTOS INDÚSTRIA E COMÉRCIO LTDA.	29/02/2012	Desistência imotivada de proposta	274/2011	Registro de preço de gêneros alimentícios destinados à merenda escolar	SEPLAG	RELATÓRIO COM A COMISSÃO PARA ASSINAR
SCIENTIFIC COMÉRCIO E IMPORTAÇÃO LTDA	14/03/2012	Não cumprimento na execução de contrato	181/2010 Ata de RP 146/2010	Aquisição de filmes radiológico	SES	RELATÓRIO EM ELABORAÇÃO

9. Considerações finais

A presente nota técnica teve o propósito de disponibilizar informações gerenciais capazes de subsidiar a tomada de decisão nas ações de governo, apresentando as ações e resultados da SGCC/SEPLAG obtidos com registro de preços, dispensas de licitação e participações de micro e pequenas empresas no mês de maio de 2012.

Com relação ao Sistema de Registro de Preços, os 1.429 itens ativos, dispostos nas 44 atas vigentes, totalizaram um valor estimativo de R\$ 139.001.217,74, face a um valor consumido de R\$ 20.685.764,40, o que representa um percentual de utilização de 14,88% das atas registradas.

Durante o ano de 2011, acompanhamos o consumo dos itens registrados em algumas atas e constatamos que predomina uma ausência de planejamento por parte dos órgãos, evidenciado por solicitações de demanda de consumo muito superiores ao consumo efetivo dos itens demandados.

Em razão disso, a SGCC está implantando uma ação de avaliação qualitativa e quantitativa das atas de registro de preços, visando ajustar novas solicitações de demandas ao respectivo histórico de consumo por parte dos órgãos, medida que trará redução das discrepâncias entre as solicitações de demanda e o consumo real. No mês atual, entretanto, não foi possível a realização desse tipo de aferição, dado que as atas iniciadas no período tiveram seus respectivos certames homologados de forma parcial.

No que concerne às dispensas de licitação, a quantidade de dispensas publicadas no Portal de Compras, em março, foi de 530 processos, sendo o tipo mais recorrente



ESTADO DE SERGIPE

Secretaria de Estado do Planejamento, Orçamento e Gestão
Superintendência-Geral de Compras Centralizadas

aquele relacionado à dispensa por valor, responsável por 60,20% das ocorrências desse tipo - 323 processos.

Ao compararmos o total comprado por dispensas em maio de 2012 (R\$ 2.498.278,82) com o mês anterior (R\$ 1.100.036,17), obteremos uma variação positiva de 127,14%, ou seja, expressivo aumento no valor total comprado por meio dessa modalidade, conforme demonstra a tabela acima. Nesse interim, a SEEL foi a entidade que mais adquiriu por meio de dispensas no mês analisado, assim como no mês anterior, despontando em primeiro lugar, com R\$ 395.181,41. Por outro lado, a instituição que aparece em primeiro lugar no ranking de obtenção de economia relativa obtida com esse tipo de procedimento no mês atual, é a EMSETUR, que apareceu em primeiro lugar no *ranking* de obtenção de economia relativa auferida com esse tipo de procedimento, obtendo cerca de 43,72 %.

O sistema no qual as dispensas são efetuadas permite a livre digitação pelo usuário do objeto a ser adquirido, impossibilitando a aferição dos objetos mais recorrentes nesse tipo de compra devido à total ausência de padronização da nomenclatura utilizada. Por isso, a SGCC desenvolveu uma alternativa a essa limitação, que consiste na padronização manual dos objetos das dispensas realizadas no sistema, em que os dados foram computados desde o início do ano corrente.

Nesse interim, os ramos mais representativos foram os de serviços de limpeza, conservação e manutenção, de locações (que envolvem locações diversas, como as de imóveis, bens móveis e equipamentos) e de medicamentos, com R\$ 331.449,59, R\$ 314.619,48 e R\$ 260.301,33 respectivamente. Os mesmos, juntos, perfazem cerca de 16% do total apurado.

Já com relação à participação das MPEs, constatou-se que esta foi atribuída a 205 ramos, impactando em 53% do total. Em termos de valores, a participação das MPEs nas dispensas chega a cerca de 55 % do total, perfazendo um montante de R\$ 3.709.655,75 no período analisado.

No mês analisado, o total adquirido (adjudicado) por meio de dispensas foi de R\$ 2.501.008,82, representando aproximadamente 5,51% do total adjudicado com a totalidade dos certames efetuados pela SGCC (R\$ 45.375.015,20). Nesse íterim, cabe informar que, desde janeiro, a SGCC passou a efetuar o controle das solicitações de dispensas feitas pelos órgãos e entidades do Poder Executivo Estadual, de forma a impedir o fracionamento de despesas e a fim de evitar a não realização de licitações.

Os pregões eletrônicos proporcionaram cerca de 6% de economia absoluta (dada pela relação entre os valores referenciais e os adjudicados) e 89% de economia relativa (participação de total de economia). As dispensas, por outro lado, trouxeram cerca de 12%, tanto de economia absoluta, como de economia relativa. Para efeito da aferição da economia obtida, a SGCC/Seplag, ao adjudicar os objetos licitados, atualmente tem realizado cotações de preços atualizadas à data da homologação.



ESTADO DE SERGIPE

Secretaria de Estado do Planejamento, Orçamento e Gestão
Superintendência-Geral de Compras Centralizadas

No mês de análise, constatou-se uma enorme diferença entre os valores de pregões homologados no mês anterior, abril (R\$ 1.409.036,01), em relação aos homologados no período (R\$ 42.874.006,38). O fato explica-se pelo PE nº 035/2012, cujo objeto é a contratação centralizada de empresa especializada em prestação de serviços de fornecimento de Ticket Combustível, homologado por R\$ 36.026.532,98, não ter sido alimentado (manualmente) no sistema no mês correto de sua homologação (março), mas, sim, no mês atual.

Os pregões homologados a destacar foram o PE nº 109/2012, correspondente à aquisição de serviços para a realização de eventos, incluindo alimentação, hospedagem e material gráfico para divulgação, para a realização da IX Conferência Nacional dos Direitos da Criança e do Adolescente do Estado de Sergipe, no valor de R\$ 246.261,70, o PE nº 110/2012, cujo objeto é o Registro de Preços para aquisição de condicionadores de ar, no valor estimado de R\$ 3.694.910,44, e Pregão Presencial nº 002/2012, cujo objetivo é a aquisição de gêneros alimentícios por meio de Registro de Preços, no valor de R\$ 1.580.853,81.

Em maio, foram apurados 25 contratos centralizados, abrangendo serviços de telefonia, passagens aéreas, água, energia, publicação de editais, correios, serviços de fotocopiadoras e de TI. O acompanhamento dos gastos relativos aos mesmos começou a ser apresentado por meio de dashboards, publicados mensalmente no site Comprasnet desde meados de 2011.

No que tange às contratações centralizadas ligadas à gestão da frota oficial de veículos do Estado, composta por 2.969 veículos (próprios e locados), os resultados passaram a ser apontados e divulgados em janeiro e os dados atinentes a abril foram apresentados na presente nota.

Com relação ao consumo de combustíveis, assim como ocorreu nos meses anteriores, os maiores gastos são os atinentes ao consumo de gasolina, cujo montante chegou a R\$ 1.248.208,48 no mês atual, o que corresponde a 448.362,28 litros consumidos. Em seguida, os gastos com diesel são os maiores, R\$ 638.219,34 (302.199,90 litros) e, por último, figura o consumo de álcool, com apenas 1.136,35 litros consumidos em maio, correspondendo a R\$ 3.032,34. Novamente, entre as instituições que mais demandaram esse tipo de gasto estão a PM, a SSP e o DER, consumindo, aproximadamente, 20%, 17% e 14% do total aferido para o período.

Em maio de 2012, no que concerne aos valores gastos com locação de veículos, traduzidos por meio de respectivos pagamentos no sistema i-Gesp, o montante foi de R\$ 7.970.436,30, 0,32% maior do que no mês anterior - R\$ 7.944.871,33.

Dezessete órgãos compuseram o gasto total com manutenção de veículos, dentre os quais, percebe-se que a SSP foi a entidade que mais realizou gastos com manutenção de veículos, R\$ 86.399,45. No geral, comparando o mês de maio com o mês anterior, houve uma pequena redução da ordem de 20,26%, no gasto com a despesa.



ESTADO DE SERGIPE

Secretaria de Estado do Planejamento, Orçamento e Gestão
Superintendência-Geral de Compras Centralizadas

Na SGCC, estão cadastradas 5.998 empresas, das quais, 1.361 são MPEs, cerca de 23%, conforme registros obtidos por meio do cadastro no portal eletrônico comprasnet do Estado de Sergipe, desde o ano de 2005 até os dias atuais.

Em maio, 40% do valor arrematado acumulado pelas empresas sergipanas foram oriundos de empresas de micro e pequeno portes, R\$ 2.203.223,06. Nesse universo, destacam-se as aquisições atinentes aos pregões eletrônicos 054/2012, 109/2012 e 098/2012, que referem-se aos ramos de atividades Alimentação para Animais (destinado à PM), Serviços de Agenciamento de Viagem e Hotelaria (destinado à Seides) e Serviços Técnicos Especializados (correspondente à manutenção de condicionadores de ar, destinada à SSP), respectivamente. Juntas, estas operações correspondem a cerca de 34% do total acumulado até maio.

Cabe destacar que, no geral, houve redução da participação das empresas de portes médio e grande nos pregões eletrônicos em 2012, em relação a 2011. Quando se observa a evolução da participação das empresas em geral, tanto sergipanas, quanto oriundas de outras unidades da federação, constata-se que, no mês atual, houve grande redução da participação das empresas de portes médio e grande nos pregões eletrônicos, caindo de R\$ 18.488.513,71 (média-mensal de 2011) para apenas R\$ 4.700.883,76 acumulados em maio, traduzindo uma média-mensal (em 2012) de R\$ 8.439.905,08.

No que tange aos procedimentos para apuração de infrações administrativas, nenhum processo administrativo foi finalizado ou instaurado em maio.

Aracaju, 22 de junho de 2012.

ELIEMA CARDOSO PIRES DA ROSA
Assessora-Chefe - SGCC/Seplag

De acordo, em ____/____/_____.

ARISTIDES FERREIRA DA SILVA NETO
Superintendente-Geral de Compras Centralizadas - SGCC/Seplag